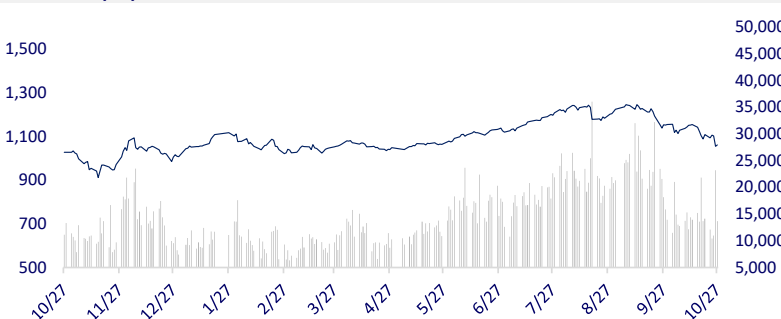


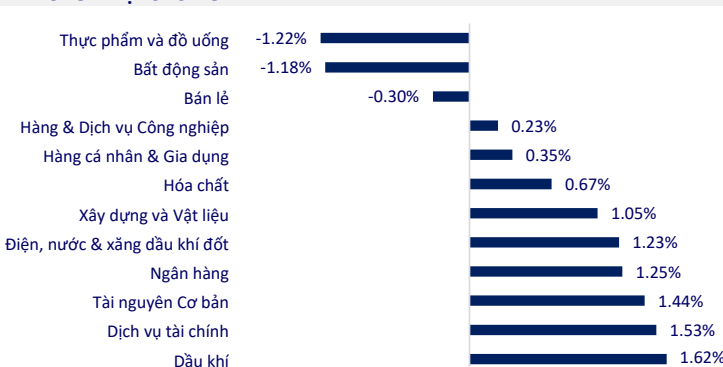
TTCK VIỆT NAM		1D	YTD
VN-INDEX	1,060.62	0.49%	5.32%
VN30	1,067.57	0.25%	6.21%
HNX	218.04	1.42%	6.20%
UPCOM	83.10	0.37%	15.98%
GT mua ròng NĐTNN (tỷ)	-308.52		
Tổng GTGD (tỷ)	15,579.90	-43.31%	80.83%

Thị trường chứng khoán mở cửa xanh điểm đầu phiên, sau đó có khoảng thời gian ngắn rung lắc để rồi quay lại đà giảm điểm và đã có lúc VNIndex mất đến 18 điểm. Sau 14h, chỉ số có dấu hiệu hồi lại đáng kể giúp thị trường đóng cửa trong sắc xanh.

INTRADAY VNINDEX 27/10/2023

VNINDEX (1Y)


ETF & PHẢI SINH		1D	YTD
E1FVN30	18,320	-0.49%	5.71%
FUEMAV30	12,630	0.32%	5.96%
FUESSV30	13,130	0.15%	5.21%
FUESSV50	15,820	-4.12%	12.60%
FUESSVFL	17,390	-3.28%	21.18%
FUEVFVND	24,100	0.84%	7.59%
FUEVN100	14,190	0.42%	9.58%
VN30F2310	1,069	0.80%	
VN30F2311	1,062	0.71%	
VN30F2312	1,061	-0.20%	
VN30F2403	1,056	0.05%	

THAY ĐỔI GIÁ TẠI CÁC NGÀNH


THỊ TRƯỜNG THẾ GIỚI		1D	YTD
Nikkei 225	30,991.69	1.27%	18.77%
Shanghai	3,017.78	0.99%	-2.31%
Shenzhen	9,770.84	2.14%	-11.30%
Hang Seng	17,398.73	2.08%	-12.05%
Kospi	2,302.81	0.16%	2.97%
BSE Sensex	63,825.19	1.00%	4.91%
STI (Singapore)	3,062.44	-0.24%	-5.81%
SET (Thái Lan)	1388.59	0.96%	-16.87%
Dầu Brent (\$/thùng)	89.81	1.45%	4.54%
Vàng (\$/ounce)	1,985.99	0.10%	8.75%

Thị trường chứng khoán châu Á đồng loạt tăng điểm vào thứ Sáu khi cổ phiếu công nghệ phục hồi sau mức giảm mạnh. Tuy nhiên, khép lại 1 tuần hầu hết các chỉ số khu vực vẫn hướng tới mức giảm. Chỉ số KOSPI của Hàn Quốc đã tăng 0,16% vào thứ Sáu, nhưng nằm trong số các chỉ số có kết tệ nhất trong tuần này, giảm 2,7% do các cổ phiếu công nghệ ghi nhận mức giảm mạnh. Sự sụt giảm của cổ phiếu công nghệ Nhật Bản khiến Nikkei 225 có xu hướng giảm 1% hàng tuần, ngay cả khi chỉ số này phục hồi 1,27% vào thứ Sáu.

KINH TẾ VĨ MÔ		1D (bps)	YTD (bps)
Lãi suất liên NH	2.84%	0	-213
Lãi suất tiết kiệm 12T	5.10%	0	-230
TPCP - 5 năm	2.29%	3	-250
TPCP - 10 năm	2.72%	-20	-218
USD/VND	24,743	-0.13%	4.14%
EUR/VND	26,683	-0.06%	3.99%
CNY/VND	3,428	-0.15%	-1.64%

Trong phiên 26/10, NHNN đã hút thêm 8.250 tỷ đồng thông qua kênh tín phiếu kỳ hạn 28 ngày. Đây là phiên giao dịch NHNN hút tiền nhiều nhất kể từ ngày 18/10. Lãi suất trúng thầu cũng lên mức cao nhất kể từ khi NHNN bắt đầu mở lại kênh phát hành tín phiếu. Cùng ngày, 20.000 tỷ đồng trái phiếu phát hành hôm 28/9 cũng đáo hạn, bơm thanh khoản lại cho thị trường.

LỊCH SỰ KIỆN

Mã	Ngày GDKHQ	Ngày ĐKCC	Ngày thực hiện	Loại	Tỉ lệ	Giá trị
QTC	10/27/2023	10/30/2023	11/15/2023	Tiền mặt		800
SZL	10/27/2023	10/30/2023	11/10/2023	Tiền mặt		1,200
VMC	10/27/2023	10/30/2023		Cổ phiếu	100:10	
ANV	10/30/2023	10/31/2023	12/25/2023	Tiền mặt		1,000
PHN	10/30/2023	10/31/2023	11/6/2023	Tiền mặt		3,000
DTD	10/30/2023	10/31/2023		Cổ phiếu	100:15	
CLW	10/31/2023	11/1/2023	11/17/2023	Tiền mặt		420
INC	11/1/2023	11/2/2023	11/15/2023	Tiền mặt		1,500

TIN TỨC CHỌN LỌC

Việt Nam đầu tư ra nước ngoài gần 424,34 triệu USD trong 10 tháng;

Vốn FDI vào Việt Nam đạt hơn 25.76 tỷ USD trong 10 tháng qua;

Dự kiến đấu thầu 130.000 tỷ đồng trái phiếu Chính phủ trong quý IV/2023;

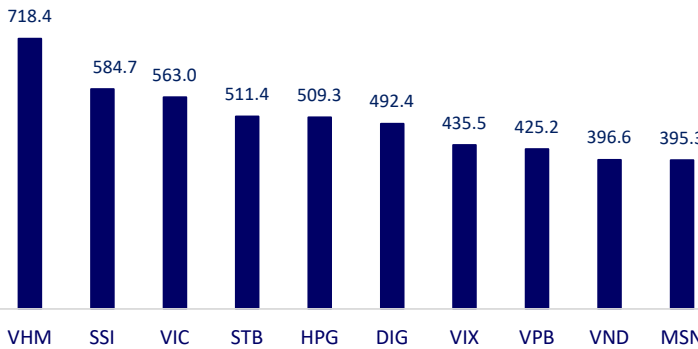
ECB chấm dứt chuỗi tăng lãi suất liên tiếp từ tháng 7 năm ngoái;

GDP Mỹ tăng 4.9% trong quý 3, mạnh nhất kể từ quý 4/2021;

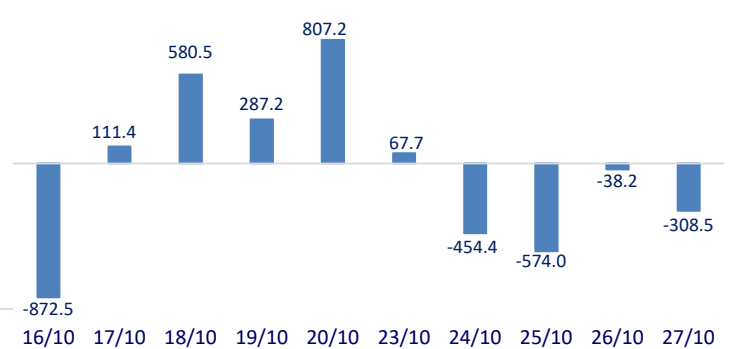
G7 chuẩn bị công bố lệnh cấm kim cương của Nga.

	Đóng cửa	1D	5D	KL mua	KL bán	Nội dung	
VCB	86,000	1.78%	0.12%	1,425,055	1,604,803	VIB: Kết thúc 9 tháng đầu năm 2023, VIB ghi nhận tổng doanh thu đạt trên 16.300 tỷ đồng, tăng 22% so với cùng kỳ năm trước. Động lực tăng trưởng chính đến từ các mảng kinh doanh cốt lõi của ngân hàng bán lẻ, khách hàng doanh nghiệp và khối nguồn vốn.	
BID	41,300	2.48%	0.00%	2,278,985	1,601,986		
CTG	29,500	0.68%	3.15%	4,474,522	5,633,440		
TCB	31,350	1.46%	-1.26%	4,457,925	3,945,984		
VPB	21,050	0.00%	-7.27%	12,506,483	12,386,956		
MBB	17,900	0.56%	-1.10%	9,172,356	8,675,565		
HDB	17,550	0.29%	0.00%	10,506,272	11,571,656		
TPB	16,800	2.13%	1.82%	9,966,937	6,752,629		
STB	30,000	1.01%	0.00%	23,255,308	23,497,636		
VIB	18,500	2.49%	-0.80%	7,509,987	4,358,086		
ACB	21,900	0.46%	-2.45%	4,400,748	6,839,467	Giá dầu thế giới giảm hơn 2% trong phiên giao dịch ngày thứ Năm do đà tăng của dự trữ dầu thô tại Mỹ cho thấy nhu cầu đang suy yếu	
SHB	10,600	2.91%	0.00%	31,236,219	22,999,096		
SSB	25,800	4.03%	4.24%	2,303,666	2,039,472		
GAS	11,200	0.74%	-0.44%	863,066	673,866		
POW	35,500	1.36%	-1.39%	12,250,861	8,004,300		
PLX	43,450	0.42%	-1.25%	763,559	917,240		
VIC	44,600	0.12%	0.22%	5,265,243	6,715,127		VHM: Công ty con của Vinhomes được chấp thuận là chủ đầu tư dự án 200ha tổng vốn đầu tư 28.000 tỷ đồng tại Long An
VHM	26,600	0.22%	-1.48%	5,479,567	6,130,562		
VRE	70,300	2.31%	-6.02%	4,131,261	4,260,360		SAB: LNTT quý 3 giảm 22% còn 1.335 tỷ đồng và lũy kế 9 tháng giảm 24% so với cùng kỳ xuống mức 4.121 tỷ đồng. Doanh thu giảm là lý do khiến lợi nhuận của hãng bia này giảm.
VNM	66,900	0.14%	-5.77%	2,845,699	2,172,656		
MSN	69,100	1.36%	-1.14%	2,897,541	2,838,782	VJC: Vietjet đã liên tục nhận và đưa vào khai thác các tàu bay mới trong năm 2023. Tàu bay mới A321neo ACF 240 hôm nay cũng là tàu bay thứ 101 được Vietjet đưa vào khai thác trong 384 tàu bay đã được hãng đặt hàng từ các nhà sản xuất lớn nhất thế giới.	
SAB	63,400	1.92%	-1.25%	432,293	448,316		
BCM	40,750	-0.31%	-1.93%	406,863	378,464		
BVH	40,750	0.62%	-1.93%	406,863	378,464		
VJC	103,600	0.10%	0.68%	1,049,481	1,030,224		
FPT	92,000	1.10%	-1.18%	4,094,576	3,668,469		
MWG	43,000	0.00%	-7.13%	14,284,718	13,323,656		
GVR	20,450	3.54%	1.24%	4,413,733	3,217,134		
SSI	31,050	1.47%	-1.27%	37,987,592	31,331,130		
HPG	24,000	0.00%	-3.23%	21,723,807	18,927,921		

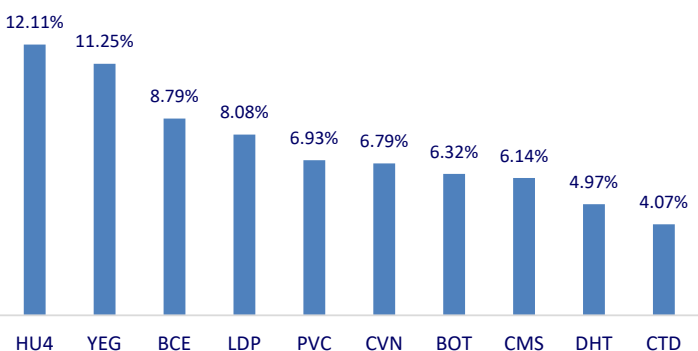
Top CP có tổng giá trị giao dịch cao nhất (tỷ đồng)



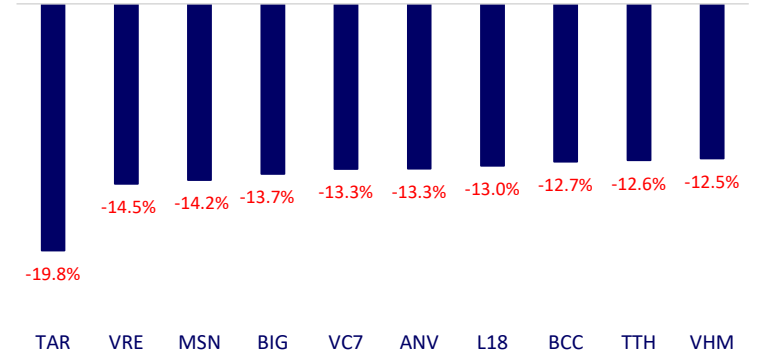
Dòng tiền NĐTNN 10 phiên gần nhất (tỷ đồng)



Top tăng 3 phiên có thanh khoản



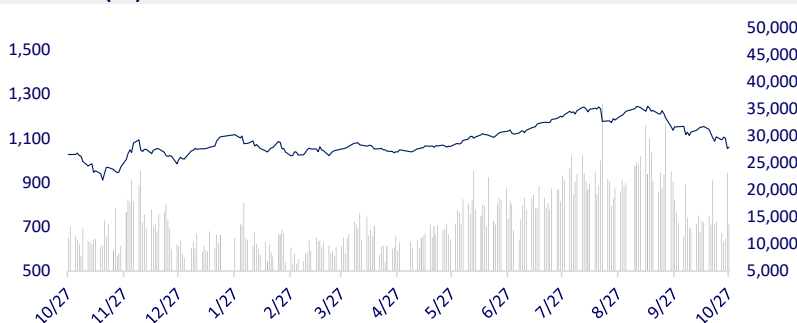
Top giảm 3 phiên có thanh khoản



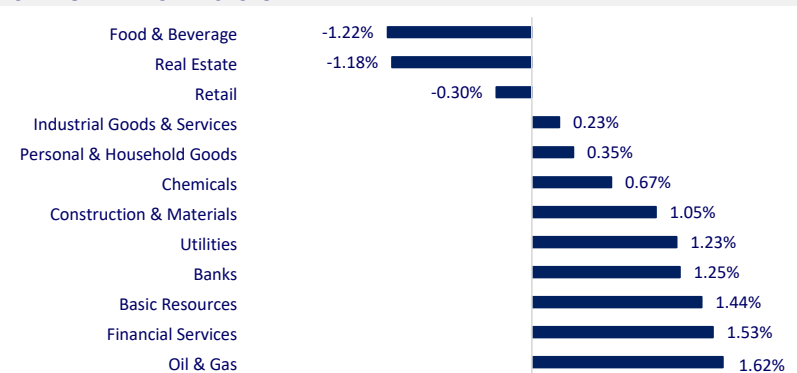
VIETNAM STOCK MARKET		1D	YTD
VN-INDEX	1,060.62	0.49%	5.32%
VN30	1,067.57	0.25%	6.21%
HNX	218.04	1.42%	6.20%
UPCOM	83.10	0.37%	15.98%
Net Foreign buy (B)	-308.52		
Total trading value (B)	15,579.90	-43.31%	80.83%

The stock market opened in the green, then had a short period of shaking and then returned to a downward trend and at one point VNIndex lost up to 18 points. After 2:00 p.m., the index showed signs of significant recovery, helping the market close in green.

INTRADAY VNINDEX 10/27/2023

VNINDEX (1Y)


ETF & DERIVATIVES		1D	YTD
E1VFN30	18,320	-0.49%	5.71%
FUEMAV30	12,630	0.32%	5.96%
FUESSV30	13,130	0.15%	5.21%
FUESSV50	15,820	-4.12%	12.60%
FUESSVFL	17,390	-3.28%	21.18%
FUEVFN30	24,100	0.84%	7.59%
FUEVN100	14,190	0.42%	9.58%
VN30F2310	1,068.50	0.80%	
VN30F2311	1,062.00	0.71%	
VN30F2312	1,061.20	-0.20%	
VN30F2403	1,056.00	0.05%	

CHANGE IN PRICE BY SECTOR


GLOBAL MARKET		1D	YTD
Nikkei 225	30,991.69	1.27%	18.77%
Shanghai Component	3,017.78	0.99%	-2.31%
Shenzhen Component	9,770.84	2.14%	-11.30%
Hang Seng	17,398.73	2.08%	-12.05%
Kospi	2,302.81	0.16%	2.97%
BSE Sensex	63,825.19	1.00%	4.91%
STI (Singapore)	3,062.44	-0.24%	-5.81%
SET (Thái Lan)	1,388.59	0.96%	-16.87%
Brent oil (\$/barrel)	89.81	1.45%	4.54%
Gold (\$/ounce)	1,985.99	0.10%	8.75%

Asian stock markets rose broadly on Friday as technology stocks recovered from sharp declines. However, this week, most regional indexes were still decrease. South Korea's KOSPI index rose 0.16% on Friday, but was among the worst performers this week, falling 2.7% as technology stocks posted sharp declines. The decline in Japanese tech stocks kept the Nikkei 225 on track for a 1% weekly decline, even as the index rebounded 1.27% on Friday.

VIETNAM ECONOMY		1D (bps)	YTD (bps)
Vnibor	2.84%	0	-213
Deposit interest 12M	5.10%	0	-230
5 year-Gov. Bond	2.29%	3	-250
10 year-Gov. Bond	2.72%	-20	-218
USD/VND	24,743	-0.13%	4.14%
EUR/VND	26,683	-0.06%	3.99%
CNY/VND	3,428	-0.15%	-1.64%

In the October 26 session, the SBV withdrew an additional VND8,250 billion through the 28-day bill channel. This is the transaction session where the State Bank has attracted the most money since October 18. The winning interest rate also reached its highest level since the State Bank began reopening the bill issuance channel. On the same day, VND20,000 billion of bonds issued on September 28 also matured, injecting liquidity back into the market.

EVENT CALENDAR

Ticker	Ex-right Date	Last register Date	Exercise Date	Type	Rate	Value
QTC	10/27/2023	10/30/2023	11/15/2023	Cash		800
SZL	10/27/2023	10/30/2023	11/10/2023	Cash		1,200
VMC	10/27/2023	10/30/2023		Stock	100:10	
ANV	10/30/2023	10/31/2023	12/25/2023	Cash		1,000
PHN	10/30/2023	10/31/2023	11/6/2023	Cash		3,000
DTD	10/30/2023	10/31/2023		Stock	100:15	
CLW	10/31/2023	11/1/2023	11/17/2023	Cash		420
INC	11/1/2023	11/2/2023	11/15/2023	Cash		1,500

SELECTED NEWS

Vietnam invested nearly USD424.34 million abroad in 10 months;

FDI capital into Vietnam reached more than USD25.76 billion in the past 10 months;

Expected bidding of VND130,000 billion in Government bonds in the fourth quarter of 2023;

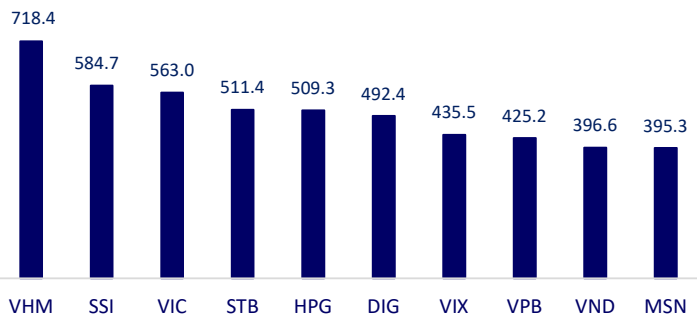
ECB ended the series of consecutive interest rate increases since July last year;

US GDP increased by 4.9% in the third quarter, the strongest since the fourth quarter of 2021;

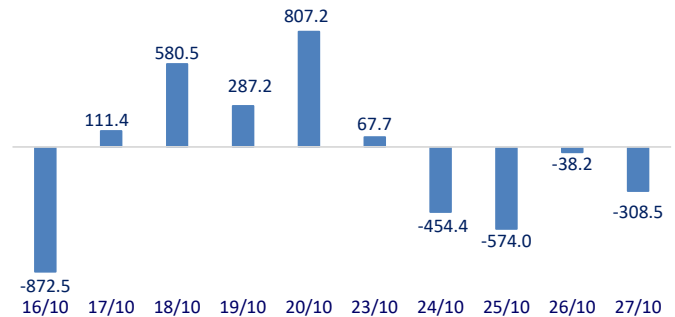
G7 prepares to announce Russia's diamond ban.

	Close	1D	5D	Buying vol.	Selling vol.	Content	
VCB	86,000	1.78%	0.12%	1,425,055	1,604,803	VIB: 9M2023, VIB recorded total revenue of over VND16,300 billion, an increase of 22% over the same period last year. The main growth driver comes from the core businesses of retail banking, corporate customers and the capital sector.	
BID	41,300	2.48%	0.00%	2,278,985	1,601,986		
CTG	29,500	0.68%	3.15%	4,474,522	5,633,440		
TCB	31,350	1.46%	-1.26%	4,457,925	3,945,984		
VPB	21,050	0.00%	-7.27%	12,506,483	12,386,956		
MBB	17,900	0.56%	-1.10%	9,172,356	8,675,565		
HDB	17,550	0.29%	0.00%	10,506,272	11,571,656		
TPB	16,800	2.13%	1.82%	9,966,937	6,752,629		
STB	30,000	1.01%	0.00%	23,255,308	23,497,636		
VIB	18,500	2.49%	-0.80%	7,509,987	4,358,086		
ACB	21,900	0.46%	-2.45%	4,400,748	6,839,467	World oil prices fell more than 2% in Thursday's trading session as an increase in crude oil inventories in the US showed that demand is weakening.	
SHB	10,600	2.91%	0.00%	31,236,219	22,999,096		
SSB	25,800	4.03%	4.24%	2,303,666	2,039,472		
GAS	11,200	0.74%	-0.44%	863,066	673,866		
POW	35,500	1.36%	-1.39%	12,250,861	8,004,300		
PLX	43,450	0.42%	-1.25%	763,559	917,240		
VIC	44,600	0.12%	0.22%	5,265,243	6,715,127		VHM: Vinhomes' subsidiary was approved as the investor of a 200ha project with a total investment capital of VND28,000 billion in Long An
VHM	26,600	0.22%	-1.48%	5,479,567	6,130,562		
VRE	70,300	2.31%	-6.02%	4,131,261	4,260,360		
VNM	66,900	0.14%	-5.77%	2,845,699	2,172,656		SAB: Q3/2023, EBT decreased by 22% to VND 1,335 billion and 9M2023 decreased by 24% over the same period to VND4,121 billion.
MSN	69,100	1.36%	-1.14%	2,897,541	2,838,782		
SAB	63,400	1.92%	-1.25%	432,293	448,316		
BCM	40,750	-0.31%	-1.93%	406,863	378,464	VJC: Vietjet has continuously received and put into operation new aircraft in 2023. The new aircraft A321neo ACF 240 is also the 101st aircraft that Vietjet has put into operation among 384 aircraft that have been ordered by the airline from the world's largest manufacturers.	
BVH	40,750	0.62%	-1.93%	406,863	378,464		
VJC	103,600	0.10%	0.68%	1,049,481	1,030,224		
FPT	92,000	1.10%	-1.18%	4,094,576	3,668,469		
MWG	43,000	0.00%	-7.13%	14,284,718	13,323,656		
GVR	20,450	3.54%	1.24%	4,413,733	3,217,134		
SSI	31,050	1.47%	-1.27%	37,987,592	31,331,130		
HPG	24,000	0.00%	-3.23%	21,723,807	18,927,921		

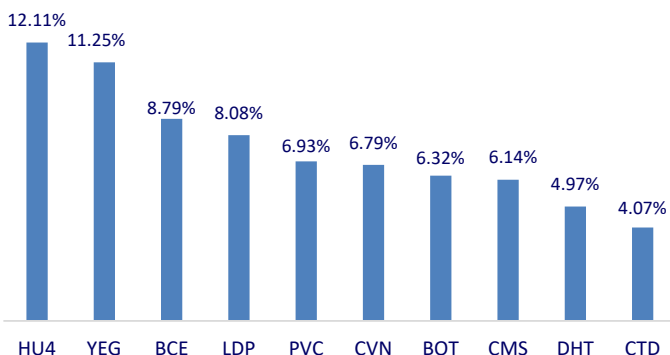
Top highest total traded value stocks (Billion VND)



Foreign net flow 10 nearest sessions (Billion VND)



Top increases in 3 sessions with liquidity



Top decreases in 3 sessions with liquidity

