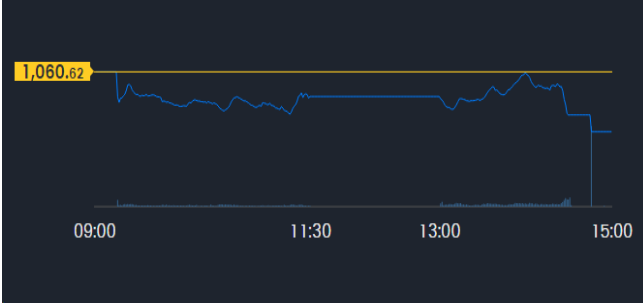
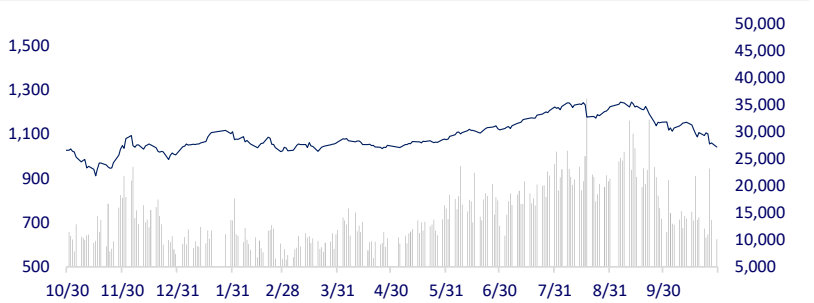
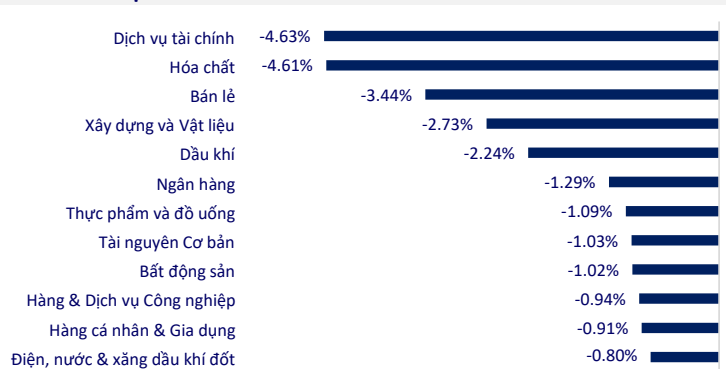


TTCK VIỆT NAM		1D	YTD
VN-INDEX	1,060.62	0.49%	5.32%
VN30	1,067.57	0.25%	6.21%
HNX	218.04	1.42%	6.20%
UPCOM	83.10	0.37%	15.98%
GT mua ròng NĐTNN (tỷ)	-86.49		
Tổng GTGD (tỷ)	15,579.90	-43.31%	80.83%

Thị trường chứng khoán biến động mạnh dưới mức tham chiếu trong phiên ngày hôm nay, lực bán mạnh của thị trường kể từ gần cuối phiên đã khiến VN-Index lao dốc và đóng cửa thấp nhất phiên. Hầu như toàn bộ các nhóm ngành đều giảm điểm trong phiên ngày hôm nay, tiêu cực nhất là nhóm dịch vụ tài chính.

INTRADAY VNINDEX 30/10/2023

VNINDEX (1Y)


ETF & PHÁI SINH		1D	YTD
E1VFN30	18,320	0.00%	5.71%
FUEMAV30	12,420	-1.66%	4.19%
FUESSV30	13,390	1.98%	7.29%
FUESSV50	15,900	0.51%	13.17%
FUESSVFL	17,390	0.00%	21.18%
FUEVFN30	23,660	-1.83%	5.63%
FUEVN100	14,000	-1.34%	8.11%

THAY ĐỔI GIÁ TẠI CÁC NGÀNH


VN30F2310	1,040	-2.68%
VN30F2311	1,040	-2.07%
VN30F2312	1,038	-2.19%
VN30F2403	1,038	-1.74%

THỊ TRƯỜNG THẾ GIỚI		1D	YTD
Nikkei 225	30,696.96	-0.95%	17.64%
Shanghai	3,021.55	0.12%	-2.19%
Shenzhen	9,927.99	1.61%	-9.88%
Hang Seng	17,406.36	0.04%	-12.01%
Kospi	2,310.55	0.34%	3.32%
BSE Sensex	64,025.30	0.31%	5.23%
STI (Singapore)	3,066.23	0.12%	-5.69%
SET (Thái Lan)	1,395.85	0.52%	-16.43%
Dầu Brent (\$/thùng)	87.75	-0.96%	2.14%
Vàng (\$/ounce)	1,992.33	-0.54%	9.10%

Chứng khoán châu Á biến động trái chiều trong phiên ngày hôm nay với sự chú ý dồn về quyết định tăng lãi suất của các ngân hàng trung ương trong tuần này. Nikkei 225 giảm 0.95% khi nhà đầu tư dự đoán việc BOJ có thể sẽ thay đổi chính sách tiền tệ theo chiều hướng thắt chặt hơn trong thời gian tới.

KINH TẾ VĨ MÔ		1D (bps)	YTD (bps)
Lãi suất liên NH	1.00%	-36	-397
Lãi suất tiết kiệm 12T	5.10%	0	-230
TPCP - 5 năm	2.17%	-12	-262
TPCP - 10 năm	2.71%	-1	-219
USD/VND	24,775	0.12%	4.27%
EUR/VND	26,430	-0.96%	3.00%
CNY/VND	3,427	-0.03%	-1.66%

Giá vàng trong nước phiên đầu tuần (30/10) giảm theo xu hướng của vàng thế giới. Giá vàng miếng SJC tại Bảo Tín Minh Châu được điều chỉnh giảm mạnh 140,000 đồng/lượng chiều mua vào và 130,000 đồng/lượng chiều bán ra.

LỊCH SỰ KIỆN

Mã	Ngày GDKHQ	Ngày ĐKCC	Ngày thực hiện	Loại	Tỉ lệ	Giá trị
ANV	10/30/2023	10/31/2023	12/25/2023	Tiền mặt		1,000
PHN	10/30/2023	10/31/2023	11/6/2023	Tiền mặt		3,000
DTD	10/30/2023	10/31/2023		Cổ phiếu	100:15	
CLW	10/31/2023	11/1/2023	11/17/2023	Tiền mặt		420
INC	11/1/2023	11/2/2023	11/15/2023	Tiền mặt		1,500
ABI	11/3/2023	11/6/2023		Cổ phiếu	10000:4134	
ABI	11/3/2023	11/6/2023	11/28/2023	Tiền mặt		1,000
HT1	11/7/2023	11/8/2023	11/27/2023	Tiền mặt		400

TIN TỨC CHỌN LỌC

TP Hồ Chí Minh: Chỉ số giá tiêu dùng tháng 10 tăng 0.37%;

Đề xuất tăng phí đăng kiểm;

Sắp triển khai chuỗi dự án khí điện Lô B-Ô Môn quy mô gần 12 tỷ USD;

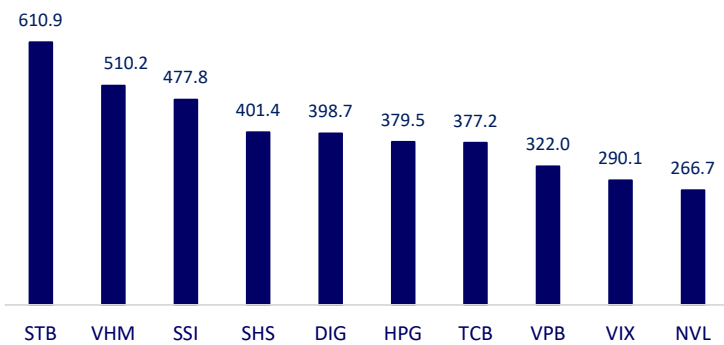
Tòa án Hồng Kông đã hoãn phiên điều trần của Tập đoàn Evergrande;

Tăng trưởng kinh tế Mỹ đạt mức cao nhất kể từ năm 2021;

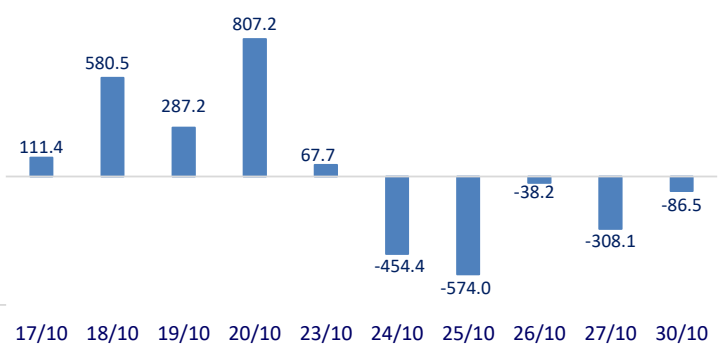
Chu kỳ nổi lỏng tiền tệ có thể diễn ra vào nửa cuối năm 2024.

	Đóng cửa	1D	5D	KL mua	KL bán	Nội dung	
VCB	85,900	1.06%	1.66%	997,816	1,080,752	STB: Tính đến cuối tháng 9/2023, lợi nhuận trước thuế của Sacombank đạt 6,840 tỷ đồng, tăng hơn 54% so với cùng kỳ năm ngoái, hoàn thành 72% kế hoạch; tổng tài sản hợp nhất đạt hơn 651,000 tỷ đồng, tăng 10% so với đầu năm; quy mô huy động và cho vay đều tăng trưởng tích cực.	
BID	41,000	-2.38%	1.74%	922,688	1,337,517		
CTG	27,650	-1.95%	-5.63%	2,861,427	2,975,905		
TCB	28,100	-4.91%	-9.06%	9,282,257	10,693,525		
VPB	19,900	-1.49%	-5.46%	9,567,247	8,401,580		
MBB	17,000	-2.58%	-4.49%	5,999,733	6,948,062		
HDB	17,200	-0.29%	-1.71%	9,217,852	11,910,184		
TPB	16,000	-1.23%	-2.74%	6,795,200	7,323,778		
STB	27,000	-5.92%	-9.09%	28,156,655	32,108,006		
VIB	17,600	-2.76%	-2.49%	4,008,099	3,654,930		
ACB	21,300	-1.16%	-2.29%	6,957,944	7,746,420	Sáng 30/10, PVN cùng các đối tác đã ký kết các hợp đồng liên quan và triển khai chuỗi dự án khí điện Lô B - Ô Môn. Sản lượng khai thác khí dự kiến khoảng 5.06 tỷ m3 khí/năm.	
SHB	10,150	-1.46%	-1.46%	16,890,070	14,816,799		
SSB	25,350	-0.78%	2.22%	1,127,063	1,204,342		
GAS	10,850	-1.29%	-1.81%	6,915,053	8,173,591		
POW	32,850	-1.36%	-7.07%	484,924	702,235		
PLX	41,500	-0.45%	-4.38%	9,380,403	11,795,525		
VIC	39,200	-0.24%	-11.91%	12,070,199	12,103,560		
VHM	23,100	0.00%	-11.15%	10,723,812	8,765,175		
VRE	67,600	0.87%	-3.70%	2,031,192	1,903,790		
VNM	58,000	-0.59%	-12.12%	4,248,223	3,224,349		
MSN	60,800	0.35%	-10.32%	586,532	682,888	VRE: VRE là cổ phiếu duy nhất trong nhóm Vin giữ được sắc xanh phiên 30/10 khi tăng 0.87%.	
SAB	59,500	-3.65%	-6.45%	171,644	192,090		
BCM	39,150	0.85%	-3.33%	355,747	398,933	MSN: Doanh thu thuần trong quý 3 của Masan đạt 20,155 tỷ đồng, tăng 3.2% so với cùng kỳ. Lợi nhuận gộp đạt 5,940 tỷ đồng, tăng 9.5%, biên lợi nhuận gộp cải thiện lên 29.5%.	
BVH	39,150	-0.89%	-3.33%	355,747	398,933		
VJC	98,000	-1.80%	-5.31%	778,359	910,957		
FPT	85,000	-2.30%	-6.59%	3,113,214	3,102,284		
MWG	40,500	-3.57%	-5.81%	7,013,300	6,385,094		
GVR	18,000	-6.74%	-8.86%	3,714,819	4,278,082		
SSI	27,500	-6.62%	-10.13%	25,217,175	28,478,354		
HPG	23,000	-1.50%	-4.17%	25,955,919	28,775,696		
							MWG: Thế Giới Di Động đăng ký mua lại 161,659 cổ phiếu ESOP của những nhân viên đã nghỉ việc. Giá mua lại là 10,000 đồng/cổ phiếu, tương ứng số tiền công ty cần bỏ ra là 1.62 tỷ đồng. Giao dịch dự kiến thực hiện trong tháng 10 và tháng 11, thông qua VSD.

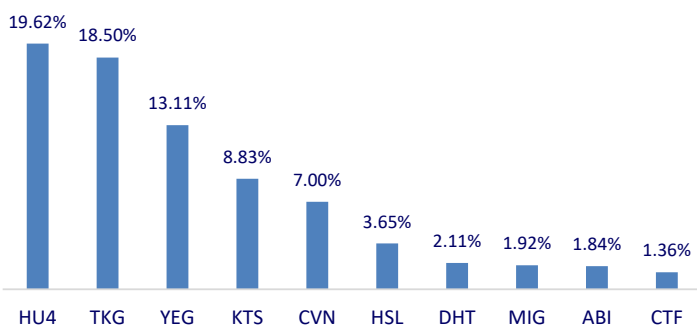
Top CP có tổng giá trị giao dịch cao nhất (tỷ đồng)



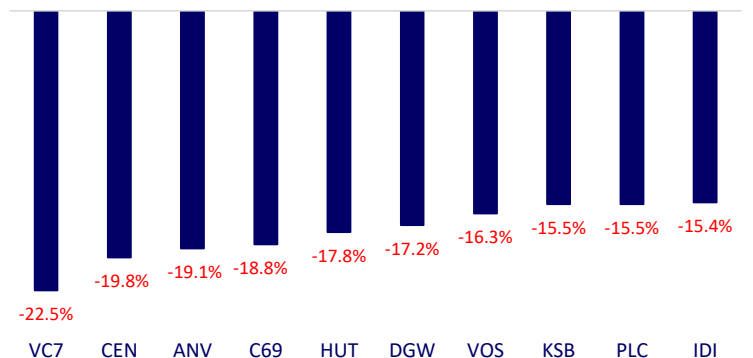
Dòng tiền NĐTNN 10 phiên gần nhất (tỷ đồng)



Top tăng 3 phiên có thanh khoản

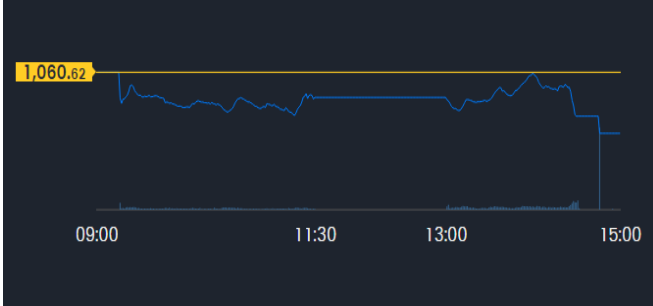
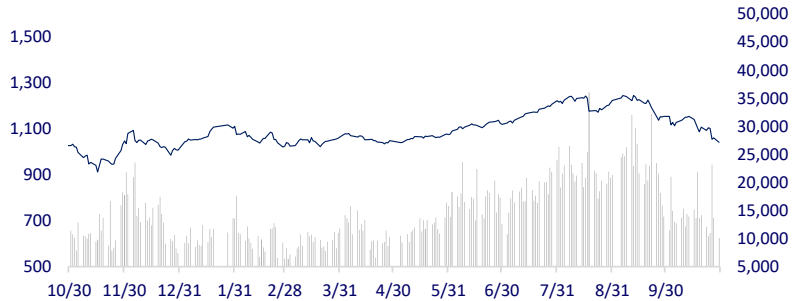


Top giảm 3 phiên có thanh khoản

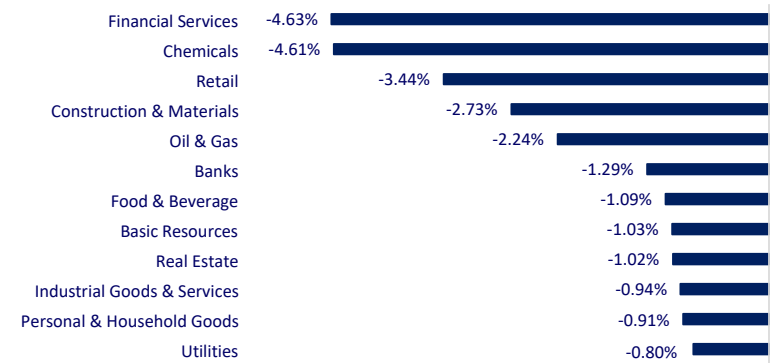


VIETNAM STOCK MARKET		1D	YTD
VN-INDEX	1,060.62	0.49%	5.32%
VN30	1,067.57	0.25%	6.21%
HNX	218.04	1.42%	6.20%
UPCOM	83.10	0.37%	15.98%
Net Foreign buy (B)	-86.49		
Total trading value (B)	15,579.90	-43.31%	80.83%

The stock market fluctuated strongly below the reference level in today's session. Near the end of the session, strong selling pressure caused VN-Index to plummet and close at the session's lowest. Almost all industry groups dropped in today's session, the most negative was financial services.

INTRADAY VNINDEX 10/30/2023

VNINDEX (1Y)


ETF & DERIVATIVES		1D	YTD
E1FVN30	18,320	0.00%	5.71%
FUEMAV30	12,420	-1.66%	4.19%
FUESSV30	13,390	1.98%	7.29%
FUESSV50	15,900	0.51%	13.17%
FUESSVFL	17,390	0.00%	21.18%
FUEVFNVD	23,660	-1.83%	5.63%
FUEVN100	14,000	-1.34%	8.11%
VN30F2310	1,039.90	-2.68%	
VN30F2311	1,040.00	-2.07%	
VN30F2312	1,038.00	-2.19%	
VN30F2403	1,037.60	-1.74%	

CHANGE IN PRICE BY SECTOR


GLOBAL MARKET		1D	YTD
Nikkei 225	30,696.96	-0.95%	17.64%
Shanghai Component	3,021.55	0.12%	-2.19%
Shenzhen Component	9,927.99	1.61%	-9.88%
Hang Seng	17,406.36	0.04%	-12.01%
Kospi	2,310.55	0.34%	3.32%
BSE Sensex	64,025.30	0.31%	5.23%
STI (Singapore)	3,066.23	0.12%	-5.69%
SET (Thái Lan)	1,395.85	0.52%	-16.43%
Brent oil (\$/barrel)	87.75	-0.96%	2.14%
Gold (\$/ounce)	1,992.33	-0.54%	9.10%

Asian stocks were mixed today with attention focused on central banks' decision to raise interest rates this week. Nikkei 225 fell 0.95% as investors predicted the BOJ might will change to a tighter monetary policy in the near future.

VIETNAM ECONOMY		1D (bps)	YTD (bps)
Vnibor	1.00%	-36	-397
Deposit interest 12M	5.10%	0	-230
5 year-Gov. Bond	2.17%	-12	-262
10 year-Gov. Bond	2.71%	-1	-219
USD/VND	24,775	0.12%	4.27%
EUR/VND	26,430	-0.96%	3.00%
CNY/VND	3,427	-0.03%	-1.66%

Domestic gold prices in the first session of the week (October 30) decreased following the trend of world gold. The price of SJC gold bars at Bao Tin Minh Chau was adjusted to decrease sharply by 140,000 VND/tael purchased and 130,000 VND/tael sold.

EVENT CALENDAR

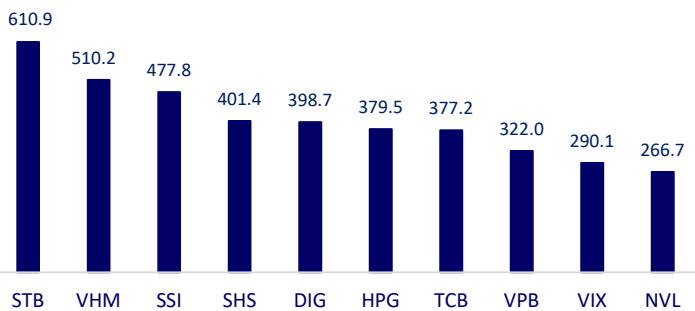
Ticker	Ex-right Date	Last register Date	Exercise Date	Type	Rate	Value
ANV	10/30/2023	10/31/2023	12/25/2023	Cash		1,000
PHN	10/30/2023	10/31/2023	11/6/2023	Cash		3,000
DTD	10/30/2023	10/31/2023		Stock	100:15	
CLW	10/31/2023	11/1/2023	11/17/2023	Cash		420
INC	11/1/2023	11/2/2023	11/15/2023	Cash		1,500
ABI	11/3/2023	11/6/2023		Stock	10000:4134	
ABI	11/3/2023	11/6/2023	11/28/2023	Cash		1,000
HT1	11/7/2023	11/8/2023	11/27/2023	Cash		400

SELECTED NEWS

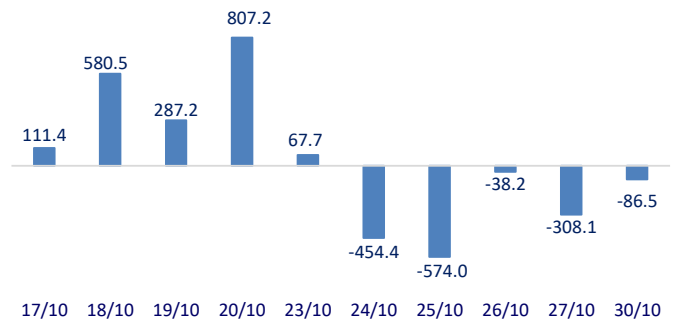
Ho Chi Minh City: Consumer price index increased 0.37% in October;
 The Vietnam Automobile Transport Association proposed to the Ministry of Transport to increase registration fees;
 Block B – O Mon gas-to-power value chain project rolled out;
 A Hong Kong court has adjourned a winding-up hearing against China Evergrande Group;
 US economic growth reaches highest level since 2021;
 The monetary easing cycle could take place in the second half of 2024.

	Close	1D	5D	Buying vol.	Selling vol.	Content
VCB	85,900	1.06%	1.66%	997,816	1,080,752	STB: By the end of September 2023, Sacombank's pre-tax profit reached VND6,840 billion (+54% yoy), completing 72% of the year's plan. Total consolidated assets reached more than VND651 trillion, up 10% compared to the beginning of the year. Mobilization and lending activities both grew positively.
BID	41,000	-2.38%	1.74%	922,688	1,337,517	
CTG	27,650	-1.95%	-5.63%	2,861,427	2,975,905	
TCB	28,100	-4.91%	-9.06%	9,282,257	10,693,525	
VPB	19,900	-1.49%	-5.46%	9,567,247	8,401,580	
MBB	17,000	-2.58%	-4.49%	5,999,733	6,948,062	
HDB	17,200	-0.29%	-1.71%	9,217,852	11,910,184	
TPB	16,000	-1.23%	-2.74%	6,795,200	7,323,778	
STB	27,000	-5.92%	-9.09%	28,156,655	32,108,006	
VIB	17,600	-2.76%	-2.49%	4,008,099	3,654,930	
ACB	21,300	-1.16%	-2.29%	6,957,944	7,746,420	PVN and its partners just signed contracts to implement the Block B-O Mon gas power project chain. Gas exploitation output is expected to be about 5.06b cubic metres per year.
SHB	10,150	-1.46%	-1.46%	16,890,070	14,816,799	
SSB	25,350	-0.78%	2.22%	1,127,063	1,204,342	
GAS	10,850	-1.29%	-1.81%	6,915,053	8,173,591	
POW	32,850	-1.36%	-7.07%	484,924	702,235	VRE: VRE is the only stock in the trio of Vingroup stocks that remained in green on October 30, increasing by 0.87%.
PLX	41,500	-0.45%	-4.38%	9,380,403	11,795,525	
VIC	39,200	-0.24%	-11.91%	12,070,199	12,103,560	MSN: In Q3/2023, Masan's net revenue reached VND20,155 billion (+3.2% yoy). Gross profit reached VND5,940 billion, up 9.5%, gross profit margin improved to 29.5%.
VHM	23,100	0.00%	-11.15%	10,723,812	8,765,175	
VRE	67,600	0.87%	-3.70%	2,031,192	1,903,790	MWG: MWG registered to buy back 161,659 ESOP shares of retired employees. The acquisition price is 10,000 VND/share, equivalent to the amount the company needs to spend is VND1.62 billion.
VNM	58,000	-0.59%	-12.12%	4,248,223	3,224,349	
MSN	60,800	0.35%	-10.32%	586,532	682,888	
SAB	59,500	-3.65%	-6.45%	171,644	192,090	
BCM	39,150	0.85%	-3.33%	355,747	398,933	
BVH	39,150	-0.89%	-3.33%	355,747	398,933	
VJC	98,000	-1.80%	-5.31%	778,359	910,957	
FPT	85,000	-2.30%	-6.59%	3,113,214	3,102,284	
MWG	40,500	-3.57%	-5.81%	7,013,300	6,385,094	
GVR	18,000	-6.74%	-8.86%	3,714,819	4,278,082	
SSI	27,500	-6.62%	-10.13%	25,217,175	28,478,354	
HPG	23,000	-1.50%	-4.17%	25,955,919	28,775,696	

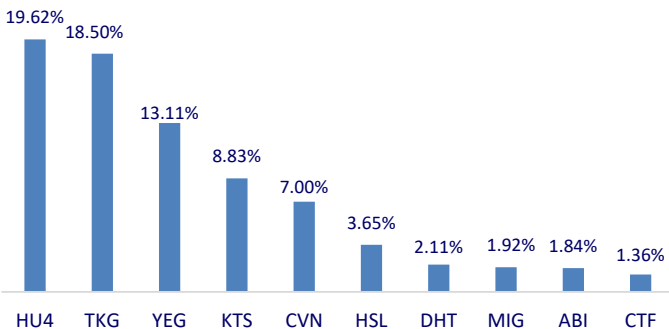
Top highest total traded value stocks (Billion VND)



Foreign net flow 10 nearest sessions (Billion VND)



Top increases in 3 sessions with liquidity



Top decreases in 3 sessions with liquidity

