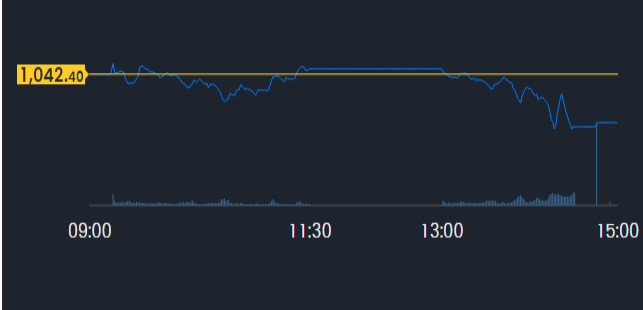
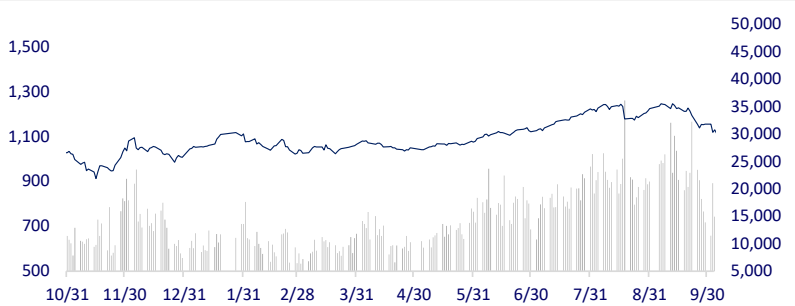
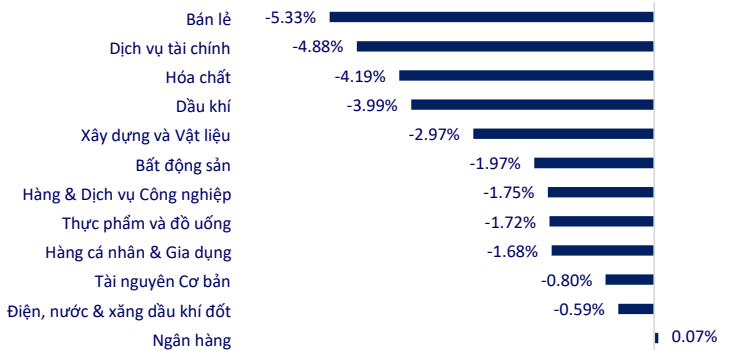


TTCK VIỆT NAM		1D	YTD
VN-INDEX	1,028.19	-1.36%	2.10%
VN30	1,039.38	-0.79%	3.40%
HNX	206.17	-2.45%	0.42%
UPCOM	80.93	-1.64%	12.95%
GT mua ròng NĐTNN (tỷ)	382.63		
Tổng GTGD (tỷ)	17,325.94	44.98%	101.09%

Thị trường biến động quanh mức tham chiếu trong suốt hầu như toàn bộ phiên và như thường lệ kể từ sau 14h chiều, thị trường bắt đầu lao dốc mạnh. Hầu như toàn bộ các nhóm ngành đều giảm điểm, tiêu cực nhất là nhóm dịch vụ tài chính, BĐS KCN và bán lẻ. Điểm sáng hiếm hoi cho thị trường ngày hôm nay chính là nhóm cổ phiếu ngành ngân hàng khi là trụ đỡ giúp VN-Index tránh bị giảm sâu hơn.

INTRADAY VNINDEX 31/10/2023

VNINDEX (1Y)


ETF & PHÁI SINH		1D	YTD
E1VFN30	18,300	-0.11%	5.60%
FUEMAV30	12,300	-0.97%	3.19%
FUESSV30	13,570	1.34%	8.73%
FUESSV50	15,700	-1.26%	11.74%
FUESSVFL	17,250	-0.81%	20.21%
FUEVFN30	23,600	-0.25%	5.36%
FUEVN100	13,980	-0.14%	7.95%
VN30F2310	1,040	-0.02%	
VN30F2311	1,037	-0.29%	
VN30F2312	1,040	0.16%	
VN30F2403	1,031	-0.62%	

THAY ĐỔI GIÁ TẠI CÁC NGÀNH


THỊ TRƯỜNG THẾ GIỚI		1D	YTD
Nikkei 225	30,858.85	0.53%	18.26%
Shanghai	3,018.77	-0.09%	-2.28%
Shenzhen	9,863.80	-0.65%	-10.46%
Hang Seng	17,112.48	-1.69%	-13.49%
Kospi	2,277.99	-1.41%	1.86%
BSE Sensex	63,997.73	-0.04%	5.19%
STI (Singapore)	3,067.74	0.05%	-5.65%
SET (Thái Lan)	1381.83	-1.00%	-17.27%
Dầu Brent (\$/thùng)	87.00	-1.29%	1.27%
Vàng (\$/ounce)	1,996.71	0.02%	9.34%

Chứng khoán châu Á vẫn tiếp tục trái chiều trong phiên ngày hôm nay trong khi chờ đợi quyết định tăng lãi suất của các ngân hàng trung ương trong tuần này. Chứng khoán Hồng Kông giảm mạnh chủ yếu bị gây áp lực bởi kết quả kinh doanh Q3 yếu kém của nhóm ngành ngân hàng.

KINH TẾ VĨ MÔ		1D (bps)	YTD (bps)
Lãi suất liên NH	0.85%	-15	-412
Lãi suất tiết kiệm 12T	5.10%	0	-230
TPCP - 5 năm	2.31%	14	-248
TPCP - 10 năm	2.79%	8	-211
USD/VND	24,737	0.01%	4.11%
EUR/VND	26,940	0.56%	4.99%
CNY/VND	3,428	-0.03%	-1.64%

Sáng nay (31/10), giá vàng thế giới giảm mạnh mất mốc 2,000 USD/ounce. Theo đó, giá vàng SJC trong nước giảm 350,000 đồng/lượng.

LỊCH SỰ KIỆN

Mã	Ngày GDKHQ	Ngày ĐKCC	Ngày thực hiện	Loại	Tỉ lệ	Giá trị
CLW	10/31/2023	11/1/2023	11/17/2023	Tiền mặt		420
INC	11/1/2023	11/2/2023	11/15/2023	Tiền mặt		1,500
ABI	11/3/2023	11/6/2023		Cổ phiếu	10000:4134	
ABI	11/3/2023	11/6/2023	11/28/2023	Tiền mặt		1,000
HT1	11/7/2023	11/8/2023	11/27/2023	Tiền mặt		400
ICT	11/9/2023	11/10/2023	11/21/2023	Tiền mặt		1,000
VPB	11/9/2023	11/10/2023	11/20/2023	Tiền mặt		1,000
HJS	11/10/2023	11/13/2023	11/22/2023	Tiền mặt		600

TIN TỨC CHỌN LỌC

Đà Nẵng thu hút đầu tư tăng hơn 500% so với cùng kỳ năm 2022;

Kinh tế TP Hồ Chí Minh tiếp tục duy trì đà tăng trưởng tích cực;

Giá điện bán lẻ tăng 3% nhưng vẫn thấp hơn giá thành sản xuất;

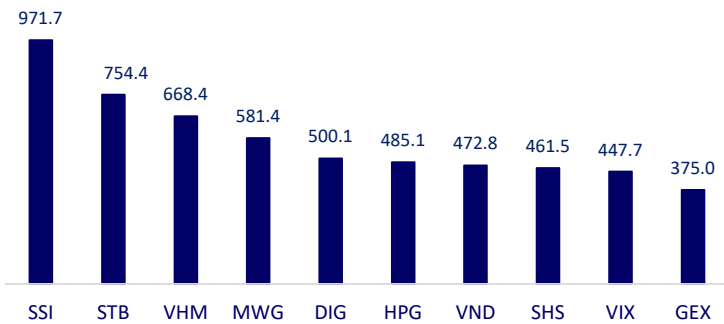
Hạn hán ở Ấn Độ đẩy giá đường và bông tăng cao;

Hoạt động sản xuất tại Trung Quốc suy yếu trong tháng 10, báo hiệu triển vọng kinh tế còn bấp bênh;

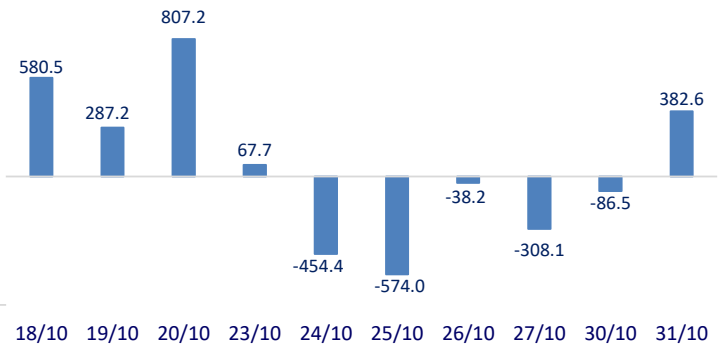
Tổng thống Mỹ ban hành sắc lệnh về trí tuệ nhân tạo.

	Đóng cửa	1D	5D	KL mua	KL bán	Nội dung
VCB	86,800	1.05%	0.93%	1,849,539	2,297,861	MBB: Trong 9 tháng đầu năm 2023, lợi nhuận trước thuế hợp nhất của MB đạt hơn 20,000 tỷ đồng, tăng trưởng 10% so với cùng kỳ năm 2023. Trong đó, riêng ngân hàng bảo lãnh 18,866 tỷ đồng, tăng 15% so với cùng kỳ năm ngoái, cho thấy đà tăng trưởng ổn định trong hoạt động kinh doanh của ngân hàng.
BID	40,200	-1.95%	-2.66%	1,014,817	1,228,391	
CTG	27,700	0.18%	-6.10%	5,089,131	4,599,103	
TCB	27,700	-1.42%	-11.64%	11,610,338	9,038,183	
VPB	20,000	0.50%	-4.99%	13,390,163	13,955,784	
MBB	17,100	0.59%	-4.47%	12,495,679	10,287,610	
HDB	17,200	0.00%	-1.99%	10,819,254	12,578,683	
TPB	15,800	-1.25%	-5.95%	6,414,545	5,738,569	
STB	27,000	0.00%	-10.00%	50,700,690	68,302,162	
VIB	17,900	1.70%	-3.24%	7,847,683	6,477,560	
ACB	21,400	0.47%	-2.28%	10,595,063	6,873,384	GAS: Quý III, lãi ròng PV GAS giảm 22% so với cùng kỳ năm ngoái song doanh nghiệp vẫn vượt 38% mục tiêu lợi nhuận năm sau 9 tháng.
SHB	10,100	-0.49%	-4.72%	23,362,682	23,463,687	
SSB	25,800	1.78%	0.00%	1,330,849	1,459,947	
GAS	10,600	0.00%	-5.36%	9,059,503	11,372,870	
POW	31,900	-2.30%	-10.14%	1,414,738	1,754,992	VHM: VHM là cổ phiếu bị khối ngoại bán ròng mạnh phiên hôm nay với giá trị 258 tỷ đồng.
PLX	40,500	-2.89%	-6.79%	9,111,061	11,655,022	
VIC	39,000	-2.41%	-12.56%	11,941,092	13,264,281	
VHM	22,200	-0.51%	-16.54%	8,421,872	10,339,904	VNM: Quý III, Vinamilk ghi nhận biên lãi gộp tiếp tục cải thiện và cao nhất trong 7 quý gần đây.
VRE	68,000	-3.90%	-3.27%	3,495,355	3,757,281	
VNM	58,200	0.59%	-13.00%	4,013,612	4,272,763	
MSN	56,700	0.34%	-17.95%	1,307,704	1,380,720	VJC: VJC ghi nhận doanh thu 13,548 tỷ đồng (riêng lẻ) và 14,235 tỷ đồng (hợp nhất) trong quý III/2023, tăng 32% và 23% so với cùng kỳ. Lợi nhuận sau thuế riêng lẻ và hợp nhất đạt lần lượt 579 tỷ và 55 tỷ đồng, tăng 175% và 30% so với quý III/2022.
SAB	58,600	-6.74%	-7.57%	344,755	399,000	
BCM	38,900	-1.51%	-4.54%	597,363	766,955	
BVH	38,900	-0.64%	-4.54%	597,363	766,955	
VJC	99,000	1.02%	-4.44%	1,544,074	1,611,764	
FPT	83,000	-2.35%	-9.78%	5,549,796	5,252,183	
MWG	37,700	-6.91%	-12.33%	17,552,801	20,557,110	
GVR	16,900	-6.11%	-17.36%	4,045,568	5,155,890	
SSI	25,750	-6.36%	-17.07%	60,156,586	61,270,364	
HPG	23,000	0.00%	-4.17%	36,152,323	39,533,785	

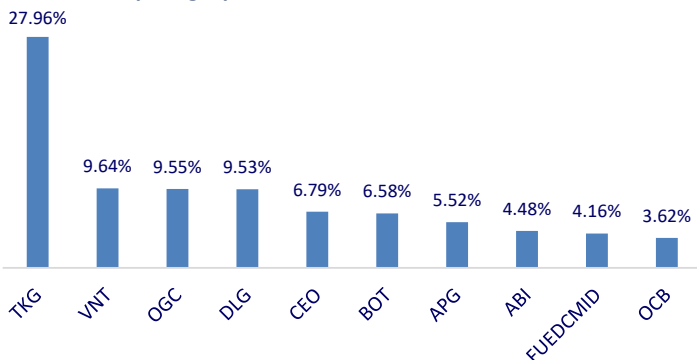
Top CP có tổng giá trị giao dịch cao nhất (tỷ đồng)



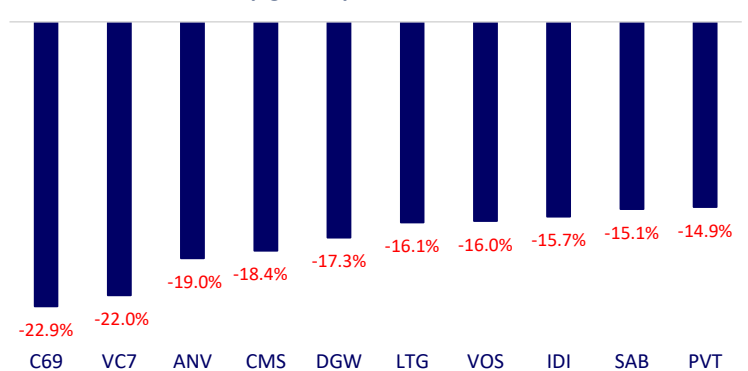
Dòng tiền NGTTN 10 phiên gần nhất (tỷ đồng)



Top tăng 3 phiên có thanh khoản

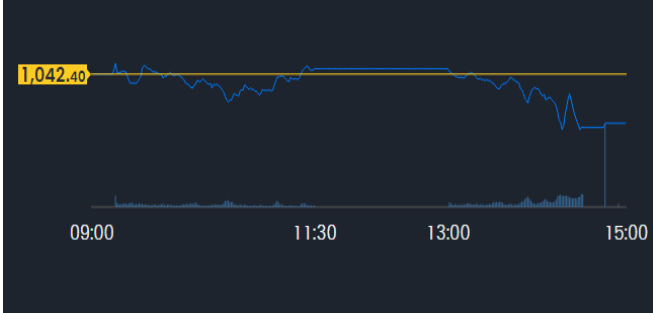
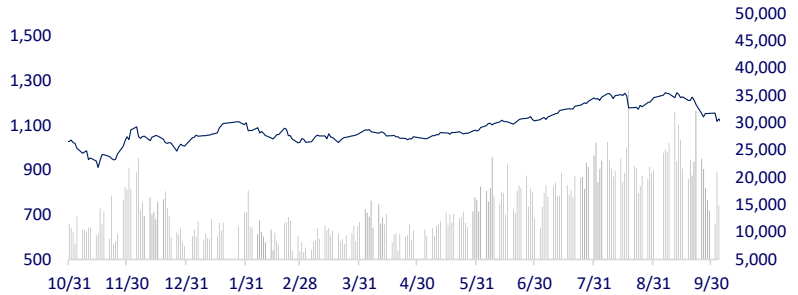


Top giảm 3 phiên có thanh khoản

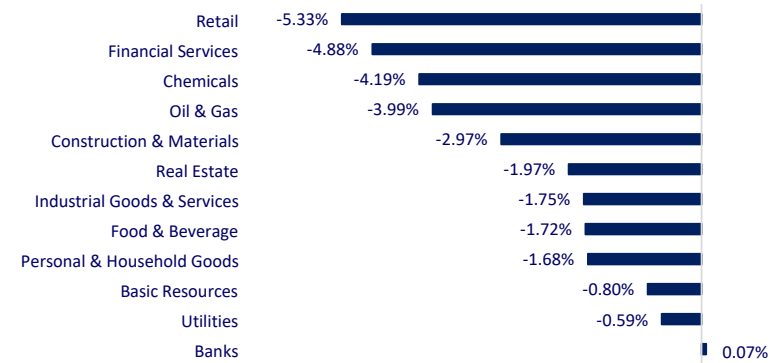


VIETNAM STOCK MARKET		1D	YTD
VN-INDEX	1,028.19	-1.36%	2.10%
VN30	1,039.38	-0.79%	3.40%
HNX	206.17	-2.45%	0.42%
UPCOM	80.93	-1.64%	12.95%
Net Foreign buy (B)	382.63		
Total trading value (B)	17,325.94	44.98%	101.09%

The market fluctuated around the reference level throughout almost the entire session and as usual after 2:00 pm, the market began to decline sharply. The most negative were financial services, industrial park real estate and retail. The rare bright spot today is banking stocks, which is the pillar that helps VN-Index avoid falling deeper.

INTRADAY VNINDEX 10/31/2023

VNINDEX (1Y)


ETF & DERIVATIVES		1D	YTD
E1VFN30	18,300	-0.11%	5.60%
FUEMAV30	12,300	-0.97%	3.19%
FUESSV30	13,570	1.34%	8.73%
FUESSV50	15,700	-1.26%	11.74%
FUESSVFL	17,250	-0.81%	20.21%
FUEVFN30	23,600	-0.25%	5.36%
FUEVN100	13,980	-0.14%	7.95%
VN30F2310	1,039.70	-0.02%	
VN30F2311	1,037.00	-0.29%	
VN30F2312	1,039.70	0.16%	
VN30F2403	1,031.20	-0.62%	

CHANGE IN PRICE BY SECTOR


GLOBAL MARKET		1D	YTD
Nikkei 225	30,858.85	0.53%	18.26%
Shanghai Component	3,018.77	-0.09%	-2.28%
Shenzhen Component	9,863.80	-0.65%	-10.46%
Hang Seng	17,112.48	-1.69%	-13.49%
Kospi	2,277.99	-1.41%	1.86%
BSE Sensex	63,997.73	-0.04%	5.19%
STI (Singapore)	3,067.74	0.05%	-5.65%
SET (Thái Lan)	1,381.83	-1.00%	-17.27%
Brent oil (\$/barrel)	87.00	-1.29%	1.27%
Gold (\$/ounce)	1,996.71	0.02%	9.34%

Asian stocks continued to be mixed today while waiting for central banks' decision to raise interest rates this week. Hang Seng Index fell sharply mainly due to pressure from the weak Q3 business results of the banking sector.

VIETNAM ECONOMY		1D (bps)	YTD (bps)
Vnibor	0.85%	-15	-412
Deposit interest 12M	5.10%	0	-230
5 year-Gov. Bond	2.31%	14	-248
10 year-Gov. Bond	2.79%	8	-211
USD/VND	24,737	0.01%	4.11%
EUR/VND	26,940	0.56%	4.99%
CNY/VND	3,428	-0.03%	-1.64%

This morning (October 31), world gold prices dropped sharply, losing the 2,000 USD/ounce mark. Accordingly, the domestic SJC gold price decreased by 350,000 VND/tael.

EVENT CALENDAR

Ticker	Ex-right Date	Last register Date	Exercise Date	Type	Rate	Value
CLW	10/31/2023	11/1/2023	11/17/2023	Cash		420
INC	11/1/2023	11/2/2023	11/15/2023	Cash		1,500
ABI	11/3/2023	11/6/2023		Stock	10000:4134	
ABI	11/3/2023	11/6/2023	11/28/2023	Cash		1,000
HT1	11/7/2023	11/8/2023	11/27/2023	Cash		400
ICT	11/9/2023	11/10/2023	11/21/2023	Cash		1,000
VPB	11/9/2023	11/10/2023	11/20/2023	Cash		1,000
HJS	11/10/2023	11/13/2023	11/22/2023	Cash		600

SELECTED NEWS

Da Nang attracts investment capital increasing by more than 500% over the same period in 2022;

Ho Chi Minh City's economy continues to maintain positive growth;

Increasing electricity prices, EVN still makes heavy losses;

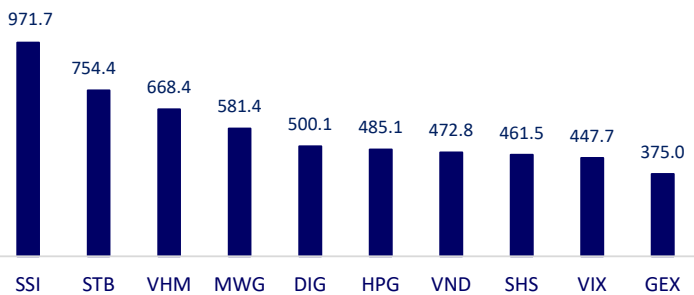
India's historic droughts drive up sugar and cotton prices;

Manufacturing activity in China weakened in October, signaling an uncertain economic outlook;

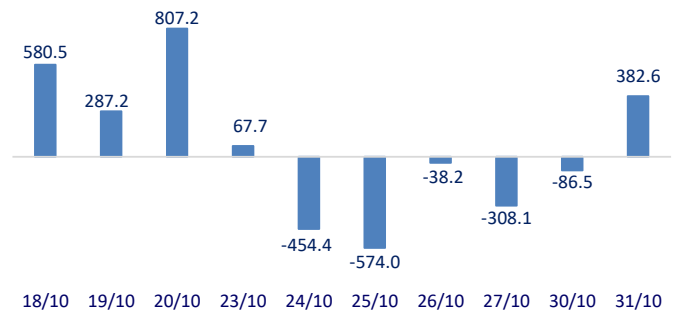
Biden issues executive order to create A.I. safeguards.

	Close	1D	5D	Buying vol.	Selling vol.	Content	
VCB	86,800	1.05%	0.93%	1,849,539	2,297,861	MBB: In the first 9 months of 2023, MB's consolidated pre-tax profit reached more than VND20,000 billion (+10% yoy). The parent bank reported a profit of VND18,866 billion (+15% yoy), showing steady growth in the bank's business activities.	
BID	40,200	-1.95%	-2.66%	1,014,817	1,228,391		
CTG	27,700	0.18%	-6.10%	5,089,131	4,599,103		
TCB	27,700	-1.42%	-11.64%	11,610,338	9,038,183		
VPB	20,000	0.50%	-4.99%	13,390,163	13,955,784		
MBB	17,100	0.59%	-4.47%	12,495,679	10,287,610		
HDB	17,200	0.00%	-1.99%	10,819,254	12,578,683		
TPB	15,800	-1.25%	-5.95%	6,414,545	5,738,569		
STB	27,000	0.00%	-10.00%	50,700,690	68,302,162		
VIB	17,900	1.70%	-3.24%	7,847,683	6,477,560		
ACB	21,400	0.47%	-2.28%	10,595,063	6,873,384	GAS: In the third quarter, PV GAS's net profit decreased by 22% compared to the same period last year but still exceeded 38% of the year's profit target after 9 months.	
SHB	10,100	-0.49%	-4.72%	23,362,682	23,463,687		
SSB	25,800	1.78%	0.00%	1,330,849	1,459,947		
GAS	10,600	0.00%	-5.36%	9,059,503	11,372,870		
POW	31,900	-2.30%	-10.14%	1,414,738	1,754,992		
PLX	40,500	-2.89%	-6.79%	9,111,061	11,655,022		
VIC	39,000	-2.41%	-12.56%	11,941,092	13,264,281		VHM: VHM is a stock that was strongly net sold by foreign investors today with a value of VND258 billion.
VHM	22,200	-0.51%	-16.54%	8,421,872	10,339,904		
VRE	68,000	-3.90%	-3.27%	3,495,355	3,757,281		VNM: In the third quarter, Vinamilk recorded that gross profit margin continued to improve and was the highest in the last 7 quarters.
VNM	58,200	0.59%	-13.00%	4,013,612	4,272,763		
MSN	56,700	0.34%	-17.95%	1,307,704	1,380,720	VJC: VJC recorded revenue of VND13,548 billion (separate) and VND14,235 billion (consolidated) in the third quarter of 2023, an increase of 32% and 23% over the same period. Separate and consolidated profit after tax reached VND579 billion and VND55 billion, respectively, an increase of 175% and 30% compared to the third quarter of 2022.	
SAB	58,600	-6.74%	-7.57%	344,755	399,000		
BCM	38,900	-1.51%	-4.54%	597,363	766,955		
BVH	38,900	-0.64%	-4.54%	597,363	766,955		
VJC	99,000	1.02%	-4.44%	1,544,074	1,611,764		
FPT	83,000	-2.35%	-9.78%	5,549,796	5,252,183		
MWG	37,700	-6.91%	-12.33%	17,552,801	20,557,110		
GVR	16,900	-6.11%	-17.36%	4,045,568	5,155,890		
SSI	25,750	-6.36%	-17.07%	60,156,586	61,270,364		
HPG	23,000	0.00%	-4.17%	36,152,323	39,533,785		

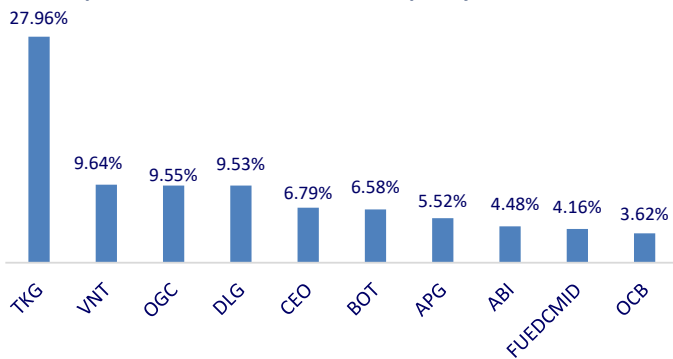
Top highest total traded value stocks (Billion VND)



Foreign net flow 10 nearest sessions (Billion VND)



Top increases in 3 sessions with liquidity



Top decreases in 3 sessions with liquidity

