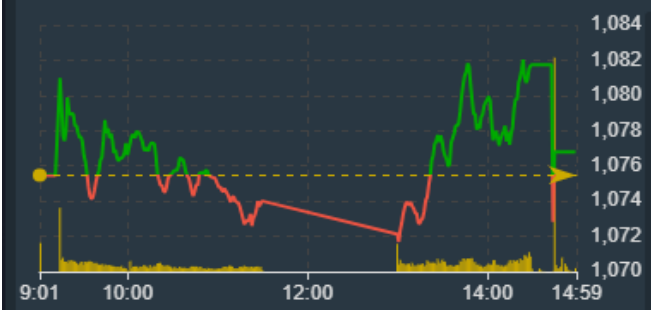
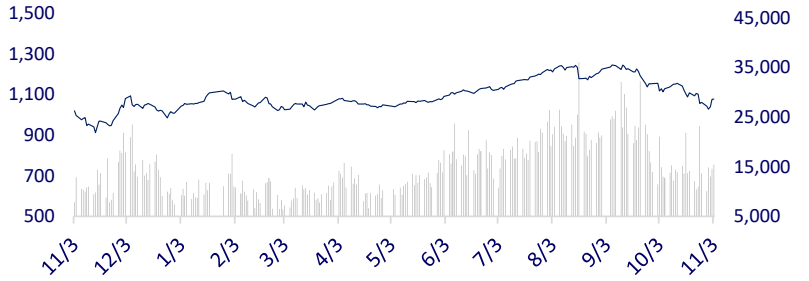
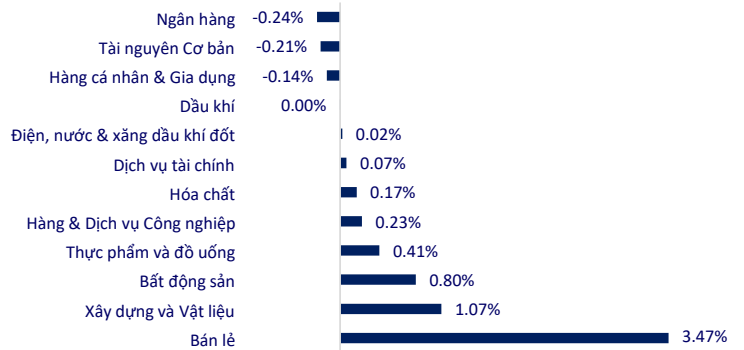


TTCK VIỆT NAM		1D	YTD
VN-INDEX	1,076.78	0.12%	6.92%
VN30	1,086.19	-0.12%	8.06%
HNX	217.75	-0.10%	6.06%
UPCOM	84.16	0.23%	17.46%
GT mua ròng NĐTNN (tỷ)	225.34		
Tổng GTGD (tỷ)	17,528.33	0.52%	103.44%

Thị trường điều chỉnh nhẹ sau 2 phiên tăng điểm mạnh mẽ và được kì vọng rằng đã tạo đáy thành công. Bán lẻ là ngành có mức tăng tích cực nhất hôm nay với 3.47%, chủ yếu được hỗ trợ bởi MWG. Ở chiều ngược lại, FPT giảm sâu là nguyên nhân làm cho ngành công nghệ thông tin là ngành có mức giảm tiêu cực nhất.

INTRADAY VNINDEX 3/11/2023

VNINDEX (1Y)


ETF & PHÁI SINH		1D	YTD
E1VFN30	18,830	0.91%	8.66%
FUEMAV30	12,910	0.39%	8.31%
FUESSV30	13,570	1.65%	8.73%
FUESSV50	16,600	0.67%	18.15%
FUESSVFL	17,710	0.74%	23.41%
FUEVFN30	24,190	0.46%	7.99%
FUEVN100	14,500	0.00%	11.97%
VN30F2311	1,087	0.00%	
VN30F2312	1,089	0.49%	
VN30F2403	1,084	0.36%	
VN30F2406	1,079	0.01%	

THAY ĐỔI GIÁ TẠI CÁC NGÀNH


THỊ TRƯỜNG THẾ GIỚI		1D	YTD
Nikkei 225	31,949.89	1.10%	22.44%
Shanghai	3,030.80	0.71%	-1.89%
Shenzhen	9,853.89	1.22%	-10.55%
Hang Seng	17,664.12	2.52%	-10.70%
Kospi	2,368.34	1.08%	5.90%
BSE Sensex	64,363.78	0.44%	5.79%
STI (Singapore)	3,143.66	1.98%	-3.31%
SET (Thái Lan)	1419.76	1.12%	-15.00%
Dầu Brent (\$/thùng)	86.84	1.16%	1.08%
Vàng (\$/ounce)	1,987.24	0.05%	8.82%

Chứng khoán châu Á đồng loạt tăng điểm trong phiên 3/11, trước rất nhiều tin tức kinh tế quan trọng được công bố trong tuần này và tuần sau. Ở thị trường Hồng Kông – Trung Quốc, các chỉ số chứng khoán đồng loạt hồi phục sau phiên giảm điểm hôm qua. Trong tuần tới, các giám đốc ngân hàng đầu tư và quản lý tài sản toàn cầu sẽ hội ngộ tại Hồng Kông để họp bàn về cách xác định lại vị thế của Trung Quốc sau nhiều dự liệu kinh tế suy yếu của nước này.

KINH TẾ VĨ MÔ		1D (bps)	YTD (bps)
Lãi suất liên NH	1.00%	-4	-397
Lãi suất tiết kiệm 12T	5.10%	0	-230
TPCP - 5 năm	2.24%	0	-255
TPCP - 10 năm	2.67%	2	-223
USD/VND	24,745	0.00%	4.15%
EUR/VND	26,558	-1.04%	3.50%
CNY/VND	3,423	-0.15%	-1.78%

Giá dầu tăng hơn 2 USD/thùng và dứt chuỗi 3 phiên giảm giá liên tiếp khi khẩu vị ưa thích rủi ro quay trở lại với các thị trường tài chính sau khi Cục Dự trữ Liên bang Mỹ (Fed) giữ nguyên lãi suất.

LỊCH SỰ KIỆN

Mã	Ngày GDKHQ	Ngày ĐKCC	Ngày thực hiện	Loại	Tỉ lệ	Giá trị
ABI	11/3/2023	11/6/2023		Cổ phiếu	10000:4134	
ABI	11/3/2023	11/6/2023	11/28/2023	Tiền mặt		1,000
HT1	11/7/2023	11/8/2023	11/27/2023	Tiền mặt		400
ICT	11/9/2023	11/10/2023	11/21/2023	Tiền mặt		1,000
VPB	11/9/2023	11/10/2023	11/20/2023	Tiền mặt		1,000
HJS	11/10/2023	11/13/2023	11/22/2023	Tiền mặt		600
SC5	11/13/2023	11/14/2023	11/24/2023	Tiền mặt		1,000
ADP	11/14/2023	11/15/2023	12/6/2023	Tiền mặt		600

TIN TỨC CHỌN LỌC

Việt Nam hút hơn 500 triệu USD vốn đầu tư của Hoa Kỳ trong 10 tháng;

Giá vàng nhẫn 24k đảo chiều tăng mạnh lên mốc 60 triệu đồng/lượng;

Hà Nội: Thực hiện vốn đầu tư từ nguồn ngân sách tăng 6,3%;

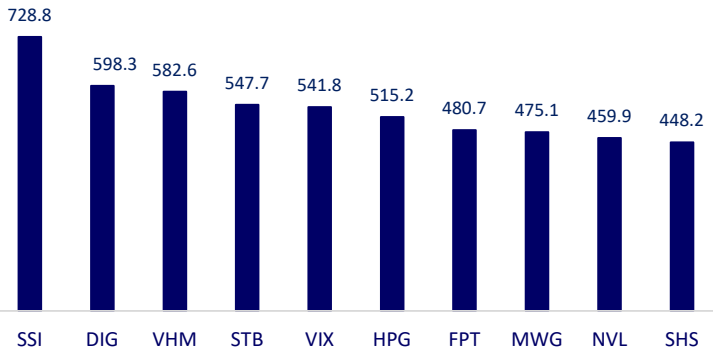
Nhật Bản công bố gói chi 113 tỷ USD để chống đỡ lạm phát;

Sản lượng gạo ở Ấn Độ giảm mở đường cho việc hạn chế xuất khẩu kéo dài;

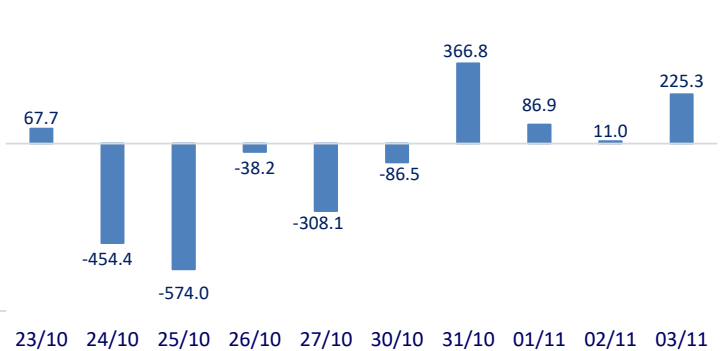
Giá đường được dự báo tăng vọt sau động thái mới của Thái Lan.

	Đóng cửa	1D	5D	KL mua	KL bán	Nội dung
VCB	88,900	-0.11%	4.59%	1,553,701	2,377,382	TCB: Tổ chức xếp hạng FiiRatings, đối tác của Standard&Poor Global Ratings, vừa công bố kết quả Xếp hạng Tín nhiệm dài hạn Nhà phát hành đối với Techcombank ở mức điểm "A+", với triển vọng xếp hạng "Ổn định".
BID	41,500	-0.36%	-1.19%	852,926	1,553,457	
CTG	28,000	-0.88%	-0.71%	8,279,009	5,568,535	
TCB	31,000	5.62%	4.91%	13,332,173	13,596,988	
VPB	19,800	-2.46%	-1.98%	32,598,778	20,389,374	
MBB	17,400	-1.69%	-0.29%	36,816,679	17,680,434	
HDB	18,350	4.26%	6.38%	21,566,400	27,891,587	
TPB	16,050	-2.13%	-0.93%	12,140,493	9,646,918	
STB	28,500	-1.72%	-0.70%	47,468,046	40,225,748	
VIB	18,600	0.27%	2.76%	7,374,241	6,851,770	
ACB	22,050	-1.12%	2.32%	6,871,420	11,215,677	GAS: Quý 3/2023, PV GAS tiếp tục chứng kiến lợi nhuận giảm so với cùng kỳ vì giá dầu đi xuống. Đây là quý thứ 3 liên tiếp, lợi nhuận của doanh nghiệp giảm so cùng kỳ.
SHB	10,700	-1.83%	3.88%	28,501,613	36,971,148	
SSB	24,300	-6.36%	-4.89%	3,929,426	2,562,551	
GAS	11,100	-0.13%	0.91%	12,684,014	13,540,465	VHM: Từ đầu năm tới nay, Vinhomes mở rộng quỹ đất thêm hơn 1.800ha từ 5 dự án tại Hải Phòng, Khánh Hòa, Long An.
POW	33,100	0.00%	0.30%	978,317	1,390,406	
PLX	41,600	-0.90%	0.00%	7,482,302	8,971,012	
VIC	40,500	0.36%	3.32%	11,708,505	13,970,583	MSN: Masan đã hoàn tất thanh toán nghĩa vụ nợ đáo hạn năm 2023. Trong năm 2024, tổng mức trái phiếu đáo hạn của tập đoàn này chỉ còn 6.000 tỷ đồng.
VHM	24,400	1.38%	6.55%	16,424,744	16,875,809	
VRE	70,000	4.95%	2.94%	2,686,583	3,274,969	
VNM	63,900	-1.27%	10.55%	2,589,310	3,368,487	MWG: Với mục đích cân đối tài chính, Công ty Cổ phần Đầu tư và Xây dựng Sao Phương Bắc vừa đăng ký bán 1,1 triệu cổ phiếu HPG của Công ty Cổ phần Tập đoàn Hòa Phát. Công ty Sao Phương Bắc là tổ chức có liên quan đến ông Trần Tuấn Dương, Phó Chủ tịch HĐQT HPG đồng thời là Thành viên HĐQT Sao Phương Bắc.
MSN	63,900	1.91%	1.27%	1,468,484	1,285,758	
SAB	58,500	4.07%	-0.85%	530,140	394,665	
BCM	40,400	-0.51%	2.28%	433,849	551,468	
BVH	40,400	-0.49%	2.28%	433,849	551,468	
VJC	106,500	1.53%	6.71%	1,286,053	1,256,990	
FPT	87,000	-2.25%	0.00%	13,185,779	6,501,868	
MWG	38,950	5.27%	-7.26%	22,647,968	23,914,642	
GVR	18,500	0.00%	-4.15%	2,879,626	2,778,717	
SSI	28,900	0.00%	-1.87%	48,620,342	50,375,978	
HPG	25,100	-0.59%	7.49%	45,224,601	40,298,062	

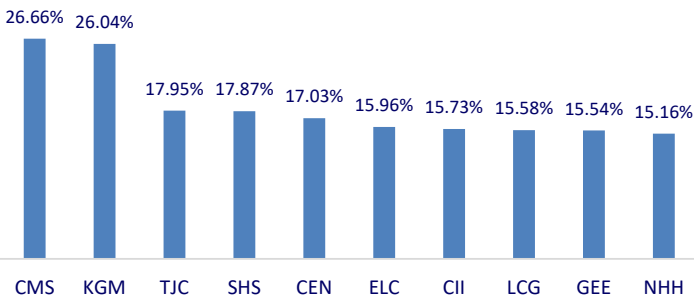
Top CP có tổng giá trị giao dịch cao nhất (tỷ đồng)



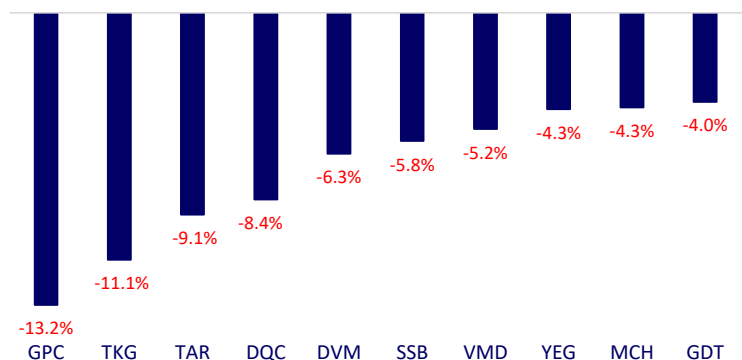
Dòng tiền NGTTN 10 phiên gần nhất (tỷ đồng)



Top tăng 3 phiên có thanh khoản



Top giảm 3 phiên có thanh khoản



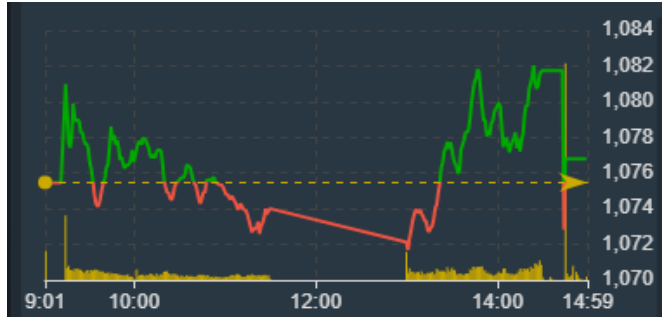
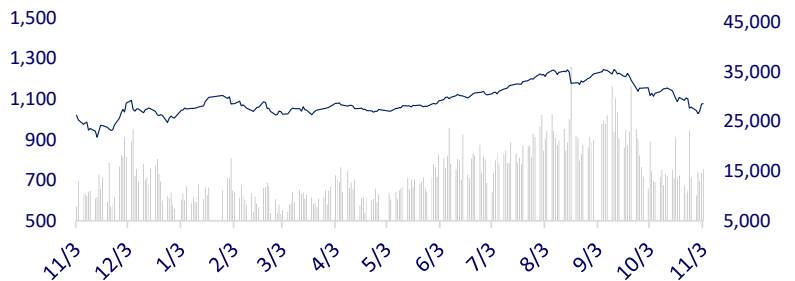
VIETNAM STOCK MARKET

		1D	YTD
VN-INDEX	1,076.78	0.12%	6.92%
VN30	1,086.19	-0.12%	8.06%
HNX	217.75	-0.10%	6.06%
UPCOM	84.16	0.23%	17.46%
Net Foreign buy (B)	225.34		
Total trading value (B)	17,528.33	0.52%	103.44%

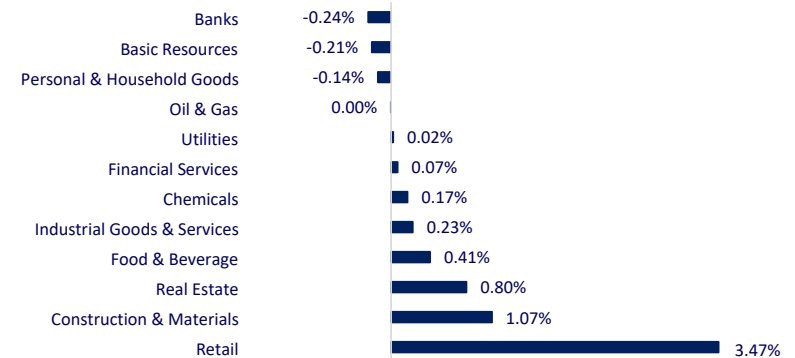
The market adjusted slightly after 2 strong increasing sessions and is expected to have successfully bottomed. Retail was the industry with the most positive increase today with 3.47%, mainly supported by MWG. On the contrary, FPT's deep decline had a negative effect to technology sector.

INTRADAY VNINDEX

11/3/2023


VNINDEX (1Y)

ETF & DERIVATIVES

		1D	YTD
E1VFN30	18,830	0.91%	8.66%
FUEMAV30	12,910	0.39%	8.31%
FUESSV30	13,570	1.65%	8.73%
FUESSV50	16,600	0.67%	18.15%
FUESSVFL	17,710	0.74%	23.41%
FUEVFNVD	24,190	0.46%	7.99%
FUEVN100	14,500	0.00%	11.97%
VN30F2311	1,087.00	0.00%	
VN30F2312	1,088.90	0.49%	
VN30F2403	1,083.90	0.36%	
VN30F2406	1,079.10	0.01%	

CHANGE IN PRICE BY SECTOR

GLOBAL MARKET

		1D	YTD
Nikkei 225	31,949.89	1.10%	22.44%
Shanghai Component	3,030.80	0.71%	-1.89%
Shenzhen Component	9,853.89	1.22%	-10.55%
Hang Seng	17,664.12	2.52%	-10.70%
Kospi	2,368.34	1.08%	5.90%
BSE Sensex	64,363.78	0.44%	5.79%
STI (Singapore)	3,143.66	1.98%	-3.31%
SET (Thái Lan)	1,419.76	1.12%	-15.00%
Brent oil (\$/barrel)	86.84	1.16%	1.08%
Gold (\$/ounce)	1,987.24	0.05%	8.82%

Asian stocks all increased in session on November 3, before many important economic news announced this week and next week. In the Hong Kong - China market, stock indexes simultaneously recovered after yesterday's decline. Next week, global investment bankers and asset managers will gather in Hong Kong for a meeting to discuss how to redefine China's position after many of the country's weak economic data.

VIETNAM ECONOMY

		1D (bps)	YTD (bps)
Vnibor	1.00%	-4	-397
Deposit interest 12M	5.10%	0	-230
5 year-Gov. Bond	2.24%	0	-255
10 year-Gov. Bond	2.67%	2	-223
USD/VND	24,745	0.00%	4.15%
EUR/VND	26,558	-1.04%	3.50%
CNY/VND	3,423	-0.15%	-1.78%

Oil prices rose more than 2 USD/barrel and ended a series of three consecutive price declines as risk appetite returned to financial markets after the US Federal Reserve (Fed) kept original interest rate.

EVENT CALENDAR

Ticker	Ex-right Date	Last register Date	Exercise Date	Type	Rate	Value
ABI	11/3/2023	11/6/2023		Stock	10000:4134	
ABI	11/3/2023	11/6/2023	11/28/2023	Cash		1,000
HT1	11/7/2023	11/8/2023	11/27/2023	Cash		400
ICT	11/9/2023	11/10/2023	11/21/2023	Cash		1,000
VPB	11/9/2023	11/10/2023	11/20/2023	Cash		1,000
HJS	11/10/2023	11/13/2023	11/22/2023	Cash		600
SC5	11/13/2023	11/14/2023	11/24/2023	Cash		1,000
ADP	11/14/2023	11/15/2023	12/6/2023	Cash		600

SELECTED NEWS

Vietnam attracted more than USD500 million of US investment capital in 10 months;

The price of 24k gold rings reversed and increased sharply to 60 million VND/tael;

Hanoi: Realization of investment capital from the budget increased by 6.3%;

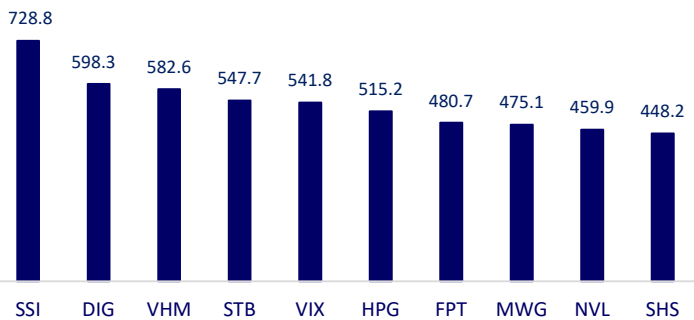
Japan announced a USD113 billion spending package to fight inflation;

Reduced rice output in India paves the way for prolonged export restrictions;

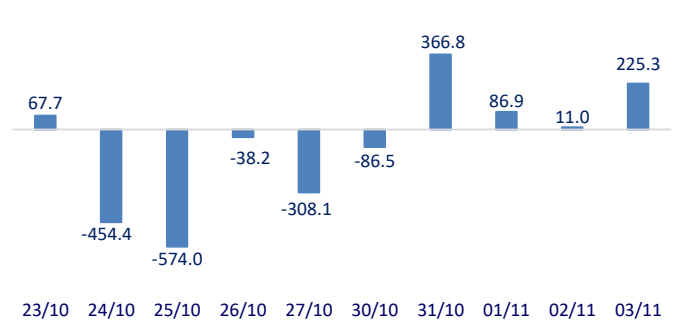
Sugar prices are forecast to skyrocket after Thailand's new move.

	Close	1D	5D	Buying vol.	Selling vol.	Content	
VCB	88,900	-0.11%	4.59%	1,553,701	2,377,382	TCB: FiiRatings, a partner of Standard&Poor Global Ratings, has just announced the results of the long-term Issuer Credit Rating for Techcombank at "A+", with a "Stable" rating outlook.	
BID	41,500	-0.36%	-1.19%	852,926	1,553,457		
CTG	28,000	-0.88%	-0.71%	8,279,009	5,568,535		
TCB	31,000	5.62%	4.91%	13,332,173	13,596,988		
VPB	19,800	-2.46%	-1.98%	32,598,778	20,389,374		
MBB	17,400	-1.69%	-0.29%	36,816,679	17,680,434		
HDB	18,350	4.26%	6.38%	21,566,400	27,891,587		
TPB	16,050	-2.13%	-0.93%	12,140,493	9,646,918		
STB	28,500	-1.72%	-0.70%	47,468,046	40,225,748		
VIB	18,600	0.27%	2.76%	7,374,241	6,851,770		
ACB	22,050	-1.12%	2.32%	6,871,420	11,215,677	GAS: In the third quarter of 2023, PV GAS continued to see profits decrease over the same period because of falling oil prices.	
SHB	10,700	-1.83%	3.88%	28,501,613	36,971,148		
SSB	24,300	-6.36%	-4.89%	3,929,426	2,562,551		
GAS	11,100	-0.13%	0.91%	12,684,014	13,540,465		
POW	33,100	0.00%	0.30%	978,317	1,390,406		
PLX	41,600	-0.90%	0.00%	7,482,302	8,971,012		
VIC	40,500	0.36%	3.32%	11,708,505	13,970,583		VHM: From the beginning of the year until now, Vinhomes expanded its land fund by more than 1,800 hectares from 5 projects in Hai Phong, Khanh Hoa, Long An.
VHM	24,400	1.38%	6.55%	16,424,744	16,875,809		
VRE	70,000	4.95%	2.94%	2,686,583	3,274,969		
VNM	63,900	-1.27%	10.55%	2,589,310	3,368,487		MSN: Masan has completed payment of debt obligations due in 2023. In 2024, the group's total bond maturity is only VND 6,000 billion.
MSN	63,900	1.91%	1.27%	1,468,484	1,285,758		
SAB	58,500	4.07%	-0.85%	530,140	394,665	MWG: For the purpose of financial balance, Sao Phuong Bac Investment and Construction Joint Stock Company has just registered to sell 1.1 million HPG shares of Hoa Phat Group. Northern Star Company is an organization related to Mr. Tran Tuan Duong, Vice Chairman of the Board of Directors of HPG and also a member of the Board of Directors of Northern Star.	
BCM	40,400	-0.51%	2.28%	433,849	551,468		
BVH	40,400	-0.49%	2.28%	433,849	551,468		
VJC	106,500	1.53%	6.71%	1,286,053	1,256,990		
FPT	87,000	-2.25%	0.00%	13,185,779	6,501,868		
MWG	38,950	5.27%	-7.26%	22,647,968	23,914,642		
GVR	18,500	0.00%	-4.15%	2,879,626	2,778,717		
SSI	28,900	0.00%	-1.87%	48,620,342	50,375,978		
HPG	25,100	-0.59%	7.49%	45,224,601	40,298,062		

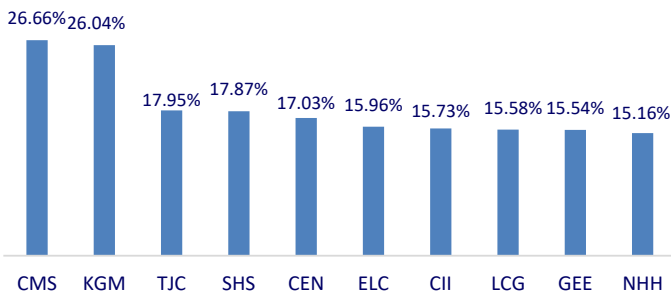
Top highest total traded value stocks (Billion VND)



Foreign net flow 10 nearest sessions (Billion VND)



Top increases in 3 sessions with liquidity



Top decreases in 3 sessions with liquidity

