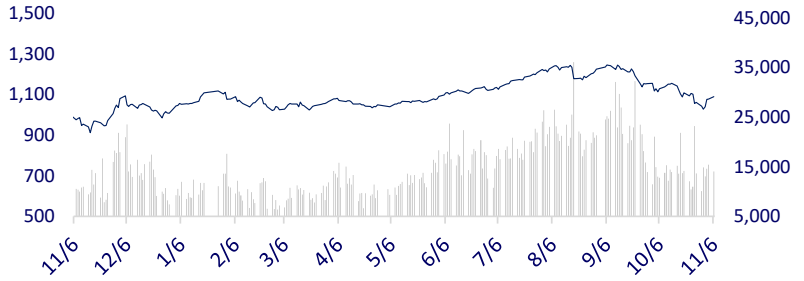


TTCK VIỆT NAM	1D	YTD
VN-INDEX	1,089.66	1.20%
VN30	1,103.52	1.60%
HNX	219.59	0.85%
UPCOM	85.05	1.06%
GT mua ròng NĐTNN (tỷ)	553.55	
Tổng GTGD (tỷ)	15,986.60	-8.80%
		85.55%

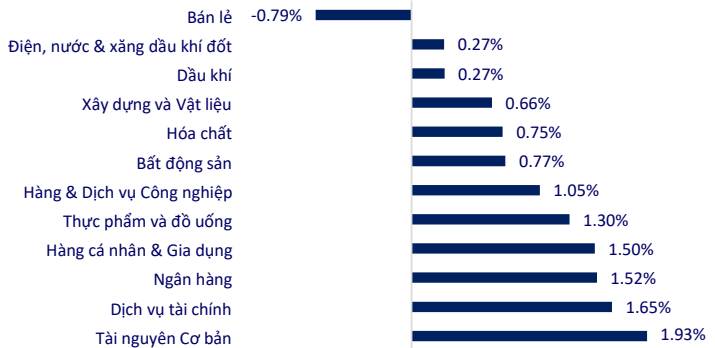
Thị trường chứng khoán có phiên hồi phục thứ 4 liên tiếp từ đáy trong tâm lý nghi ngờ của nhà đầu tư. Tài nguyên cơ bản, ngân hàng và dịch vụ tài chính là các nhóm cổ phiếu tích cực trong ngày hôm nay.

**INTRADAY VNINDEX 6/11/2023**

**VNINDEX (1Y)**


ETF & PHÁI SINH	1D	YTD
E1FVN30	19,050	1.17%
FUEMAV30	13,050	1.08%
FUESSV30	13,790	1.62%
FUESSV50	16,600	0.00%
FUESSVFL	17,840	0.73%
FUEVFVND	24,380	0.79%
FUEVN100	14,490	-0.07%

VN30F2311	1,106	1.75%
VN30F2312	1,100	1.03%
VN30F2403	1,097	1.44%
VN30F2406	1,095	1.47%

**THAY ĐỔI GIÁ TẠI CÁC NGÀNH**


THỊ TRƯỜNG THẾ GIỚI	1D	YTD
Nikkei 225	32,708.48	2.37%
Shanghai	3,058.41	0.91%
Shenzhen	10,071.56	2.21%
Hang Seng	17,966.59	1.71%
Kospi	2,502.37	5.66%
BSE Sensex	64,910.77	0.85%
STI (Singapore)	3,180.53	1.17%
SET (Thái Lan)	1417.21	-0.18%
Dầu Brent (\$/thùng)	86.06	1.07%
Vàng (\$/ounce)	1,986.53	-0.61%

Cổ phiếu châu Á tăng đồng loạt tăng mạnh trong phiên hôm nay, khi các thị trường đã sớm định giá theo sự cắt giảm lãi suất tại Mỹ và châu Âu. Nikkei 225 tăng 2,37%, nối tiếp đà tăng mạnh mẽ của tuần trước sau khi BoJ đã tiến gần hơn đến việc đạt được mục tiêu lạm phát, nhưng vẫn chưa đủ để chấm dứt chính sách siêu nới lỏng của quốc gia này. Chỉ số Kospi cũng tăng 5.6% sau khi chính quyền tái áp đặt lệnh cấm bán khống đến giữa năm 2024.

KINH TẾ VĨ MÔ	1D (bps)	YTD (bps)
Lãi suất liên NH	1.00%	0
Lãi suất tiết kiệm 12T	5.10%	0
TPCP - 5 năm	2.35%	11
TPCP - 10 năm	2.73%	31
USD/VND	24,513	-0.78%
EUR/VND	26,893	-0.55%
CNY/VND	3,418	-0.35%

Ngày 6-11, tỉ giá trung tâm được Ngân hàng Nhà nước niêm yết ở mức 24.064 đồng/USD, giảm 20 đồng/USD so với cuối tuần và giảm khoảng gần 50 điểm so với mức đỉnh hồi tháng 10. Giá USD được các ngân hàng thương mại cũng đi xuống.

**LỊCH SỰ KIỆN**

Mã	Ngày GDKHQ	Ngày ĐKCC	Ngày thực hiện	Loại	Tỉ lệ	Giá trị
HT1	11/7/2023	11/8/2023	11/27/2023	Tiền mặt		400
TIP	11/9/2023	11/10/2023	11/22/2023	Tiền mặt		1,200
PMC	11/9/2023	11/10/2023	11/24/2023	Tiền mặt		8,000
ICT	11/9/2023	11/10/2023	11/21/2023	Tiền mặt		1,000
VPB	11/9/2023	11/10/2023	11/20/2023	Tiền mặt		1,000
HJS	11/10/2023	11/13/2023	11/22/2023	Tiền mặt		600
SC5	11/13/2023	11/14/2023	11/24/2023	Tiền mặt		1,000
ADP	11/14/2023	11/15/2023	12/6/2023	Tiền mặt		600

## TIN TỨC CHỌN LỌC

Đề xuất kỹ luật 2 cán bộ cấp cao của Tập đoàn Điện lực Việt Nam;

Tăng tốc xuất nhập khẩu 2 tháng cuối năm;

Triển khai chính sách hỗ trợ doanh nghiệp vay gói 40 ngàn tỉ đồng chưa đáp ứng yêu cầu;

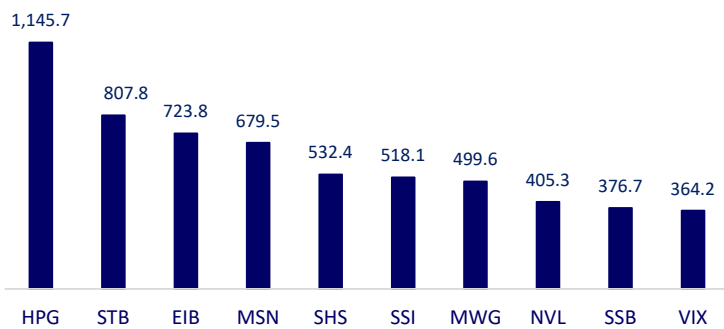
Hàn Quốc cấm bán khống cổ phiếu;

Chủ tịch ECB: Lạm phát sẽ giảm xuống mục tiêu 2% vào năm 2025;

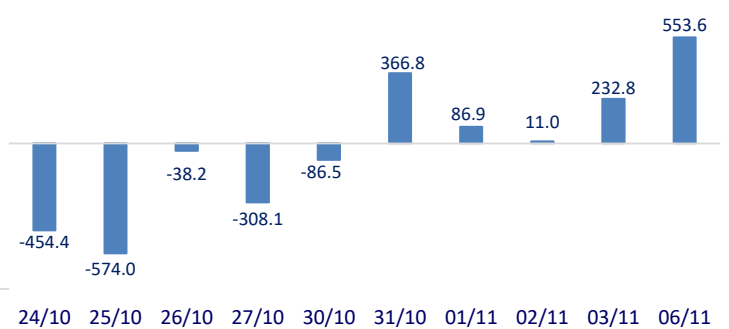
Kinh tế Nga có thể đạt mức tăng trưởng 2,8% cả năm 2023.

	Đóng cửa	1D	5D	KL mua	KL bán	Nội dung
VCB	89,500	0.67%	3.11%	1,219,379	1,739,444	VPB: Theo thông báo đã được công bố, VPBank sẽ chốt danh sách cổ đông vào ngày 10/11 để thực hiện chi trả cổ tức 10% bằng tiền mặt. Thời gian dự kiến thực hiện chia cổ tức là ngày 20/11/2023. Với hơn 7,9 tỷ cổ phiếu đang lưu hành, VPBank sẽ chi ra hơn 7.900 tỷ đồng để trả cổ tức cho cổ đông. Đây là lần đầu tiên trong hơn 10 năm qua, VPBank thực hiện chia cổ tức bằng tiền mặt.
BID	41,800	0.72%	3.98%	1,331,087	1,526,165	
CTG	28,550	1.96%	3.07%	4,166,666	4,350,903	
TCB	31,000	0.00%	11.91%	9,149,912	6,900,194	
VPB	20,800	5.05%	4.00%	27,105,207	16,436,336	
MBB	17,950	3.16%	4.97%	20,441,109	16,767,949	
HDB	18,250	-0.54%	6.10%	11,734,359	14,257,161	
TPB	16,600	3.43%	5.06%	14,092,640	10,015,848	
STB	29,450	3.33%	9.07%	55,926,687	44,505,264	
VIB	18,900	1.61%	5.59%	7,548,163	5,561,207	
ACB	22,200	0.68%	3.74%	6,108,027	11,098,785	PLX: Petrolimex công bố thành lập Công ty Xăng dầu Bắc Ninh.
SHB	11,000	2.80%	8.91%	40,968,664	38,100,714	
SSB	25,300	4.12%	-1.94%	1,471,505	1,320,667	
GAS	11,250	-0.13%	6.13%	17,475,965	12,811,142	VIC: Kết thúc ngày 3/11, cổ phiếu VFS của VinFast Auto giao dịch quanh mức 5,94 USD/cổ phiếu, tăng 6,07% so với phiên liền trước. Tính chung cả tuần qua, cổ phiếu VFS đã tăng tới 10,61%.
POW	33,250	1.35%	4.23%	835,006	1,068,051	
PLX	42,100	0.45%	3.95%	7,144,811	9,056,742	
VIC	41,000	1.20%	5.13%	10,248,978	10,384,036	VNM: Quỹ Fubon lập kỷ lục về quy mô, mạnh tay gom HPG, VCB, VNM và 3 cổ phiếu họ Vingroup.
VHM	24,000	1.23%	8.11%	8,710,715	10,596,525	
VRE	71,000	-1.64%	4.41%	2,234,192	2,925,253	
VNM	64,000	1.43%	9.97%	1,848,884	2,490,873	HPG: Trong tháng 10, Tập đoàn Hòa Phát sản xuất 619.000 tấn thép thô, giảm 3% so với tháng trước. Sản lượng bán hàng các sản phẩm thép cuộn cán nóng (HRC), thép xây dựng, phôi thép đạt 635.000 tấn, tăng 29% so với cùng kỳ năm trước và cũng là mức cao nhất kể từ tháng 6/2022.
MSN	66,200	0.16%	16.75%	971,954	1,060,513	
SAB	59,400	3.60%	1.37%	661,499	531,021	
BCM	40,700	1.54%	4.63%	396,910	497,733	
BVH	40,700	0.74%	4.63%	396,910	497,733	
VJC	107,300	0.75%	8.38%	1,470,266	1,606,586	
FPT	88,500	1.72%	6.63%	3,411,611	2,507,960	
MWG	38,050	-2.31%	0.93%	23,475,777	21,591,457	
GVR	18,500	0.00%	9.47%	2,212,171	2,381,208	
SSI	29,000	0.35%	12.62%	36,018,850	36,467,009	
HPG	25,750	2.59%	11.96%	45,857,285	48,799,587	

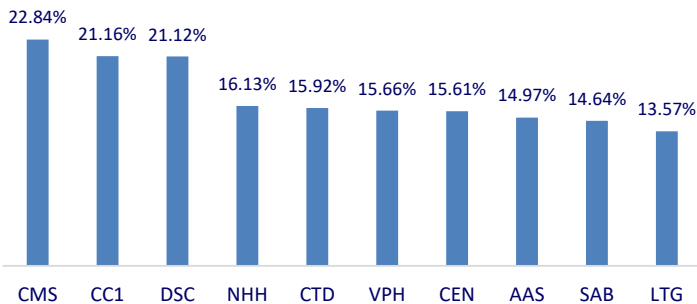
Top CP có tổng giá trị giao dịch cao nhất (tỷ đồng)



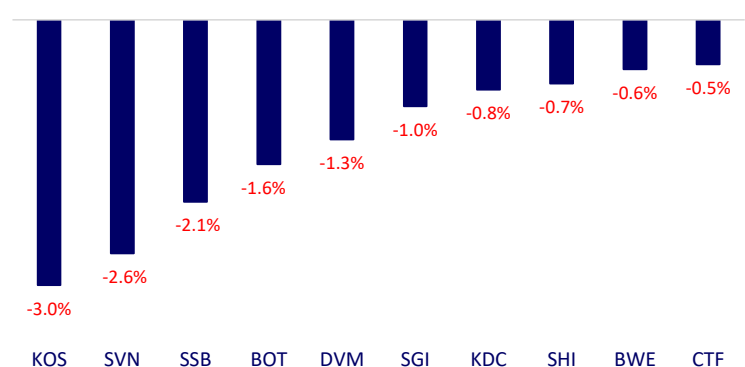
Dòng tiền NĐTNN 10 phiên gần nhất (tỷ đồng)



Top tăng 3 phiên có thanh khoản



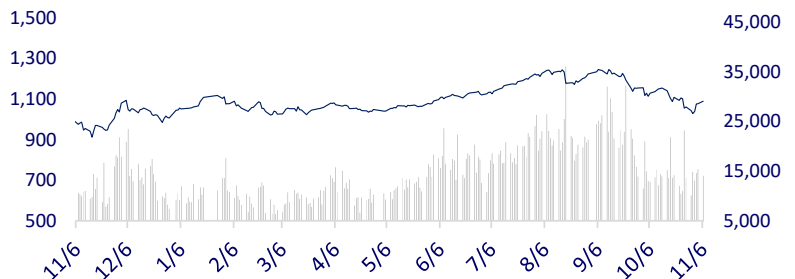
Top giảm 3 phiên có thanh khoản



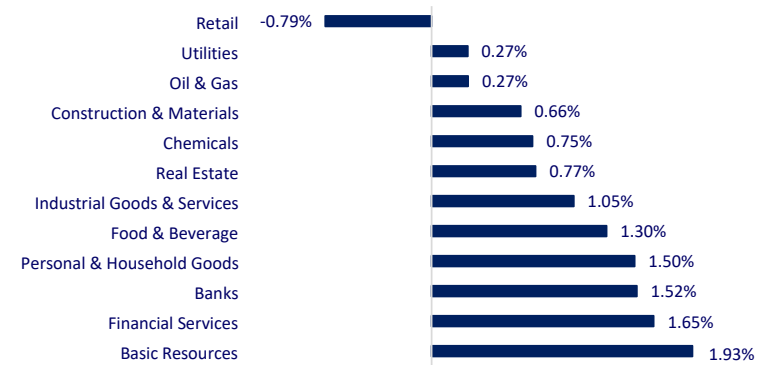
VIETNAM STOCK MARKET		1D	YTD
VN-INDEX	1,089.66	1.20%	8.20%
VN30	1,103.52	1.60%	9.78%
HNX	219.59	0.85%	6.96%
UPCOM	85.05	1.06%	18.70%
Net Foreign buy (B)	553.55		
Total trading value (B)	15,986.60	-8.80%	85.55%

The stock market had its fourth consecutive recovery session from the bottom amid investor doubts. Basic resources, banks and financial services were among the most positive sectors today.

**INTRADAY VNINDEX 11/6/2023**

**VNINDEX (1Y)**


ETF & DERIVATIVES		1D	YTD
E1FVN30	19,050	1.17%	9.92%
FUEMAV30	13,050	1.08%	9.48%
FUESSV30	13,790	1.62%	10.50%
FUESSV50	16,600	0.00%	18.15%
FUESSVFL	17,840	0.73%	24.32%
FUEVFNVD	24,380	0.79%	8.84%
FUEVN100	14,490	-0.07%	11.89%
VN30F2311	1,106.00	1.75%	
VN30F2312	1,100.10	1.03%	
VN30F2403	1,097.40	1.44%	
VN30F2406	1,095.00	1.47%	

**CHANGE IN PRICE BY SECTOR**


GLOBAL MARKET		1D	YTD
Nikkei 225	32,708.48	2.37%	25.35%
Shanghai Component	3,058.41	0.91%	-1.00%
Shenzhen Component	10,071.56	2.21%	-8.57%
Hang Seng	17,966.59	1.71%	-9.17%
Kospi	2,502.37	5.66%	11.89%
BSE Sensex	64,910.77	0.85%	6.69%
STI (Singapore)	3,180.53	1.17%	-2.18%
SET (Thái Lan)	1,417.21	-0.18%	-15.16%
Brent oil (\$/barrel)	86.06	1.07%	0.17%
Gold (\$/ounce)	1,986.53	-0.61%	8.78%

Asian shares rose sharply today, as markets soon priced in interest rate cuts in the US and Europe. Nikkei 225 increased 2.37%, continuing last week's strong increase after the BoJ got closer to achieving its inflation target, but still not enough to end the country's super-loosening policy. The Kospi index also increased 5.6% after authorities re-imposed a ban on short selling until mid-2024.

VIETNAM ECONOMY		1D (bps)	YTD (bps)
Vnibor	1.00%	0	-397
Deposit interest 12M	5.10%	0	-230
5 year-Gov. Bond	2.35%	11	-244
10 year-Gov. Bond	2.73%	31	-217
USD/VND	24,513	-0.78%	3.17%
EUR/VND	26,893	-0.55%	4.81%
CNY/VND	3,418	-0.35%	-1.92%

On November 6, the central exchange rate was listed by the State Bank at 24,064 VND/USD, down 20 VND/USD compared to the weekend and down nearly 50 points compared to the peak in October. USD at Commercial banks also went down.

**EVENT CALENDAR**

Ticker	Ex-right Date	Last register Date	Exercise Date	Type	Rate	Value
HT1	11/7/2023	11/8/2023	11/27/2023	Cash		400
TIP	11/9/2023	11/10/2023	11/22/2023	Cash		1,200
PMC	11/9/2023	11/10/2023	11/24/2023	Cash		8,000
ICT	11/9/2023	11/10/2023	11/21/2023	Cash		1,000
VPB	11/9/2023	11/10/2023	11/20/2023	Cash		1,000
HJS	11/10/2023	11/13/2023	11/22/2023	Cash		600
SC5	11/13/2023	11/14/2023	11/24/2023	Cash		1,000
ADP	11/14/2023	11/15/2023	12/6/2023	Cash		600

## SELECTED NEWS

Proposal to discipline 2 senior officials of Vietnam Electricity Group;

Accelerate import and export in the last 2 months of the year;

Implement to support businesses with a loan package of VND40 trillion that has not met the requirements;

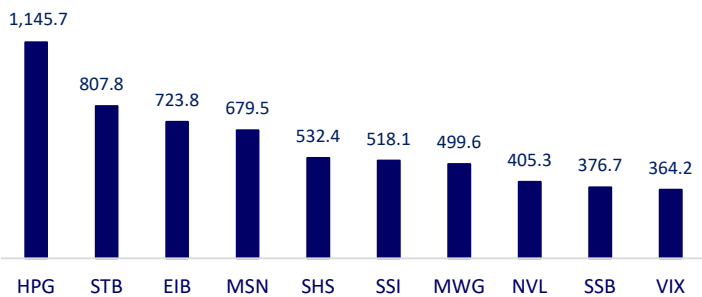
Korea bans short selling of stocks;

ECB President: Inflation will fall to target 2% by 2025;

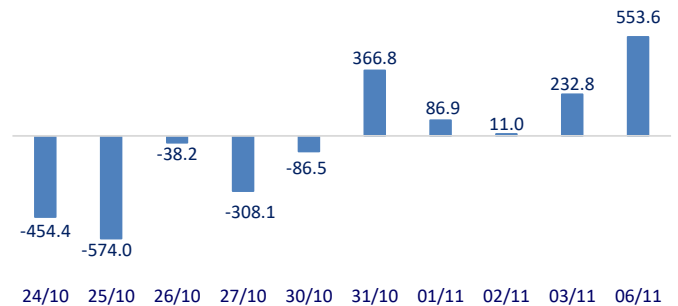
The Russian economy can achieve growth of 2.8% in 2023.

	Close	1D	5D	Buying vol.	Selling vol.	Content
VCB	89,500	0.67%	3.11%	1,219,379	1,739,444	VPB: According to the published announcement, VPBank will finalize the list of shareholders on November 10 to pay a 10% cash dividend. The expected time to pay dividends is November 20, 2023. With more than 7.9 billion outstanding shares, VPBank will spend more than VND7,900 billion to pay dividends to shareholders. This is the first time in more than 10 years that VPBank has paid dividends in cash.
BID	41,800	0.72%	3.98%	1,331,087	1,526,165	
CTG	28,550	1.96%	3.07%	4,166,666	4,350,903	
TCB	31,000	0.00%	11.91%	9,149,912	6,900,194	
VPB	20,800	5.05%	4.00%	27,105,207	16,436,336	
MBB	17,950	3.16%	4.97%	20,441,109	16,767,949	
HDB	18,250	-0.54%	6.10%	11,734,359	14,257,161	
TPB	16,600	3.43%	5.06%	14,092,640	10,015,848	
STB	29,450	3.33%	9.07%	55,926,687	44,505,264	
VIB	18,900	1.61%	5.59%	7,548,163	5,561,207	
ACB	22,200	0.68%	3.74%	6,108,027	11,098,785	PLX: Petrolimex announced the establishment of Bac Ninh Petroleum Company.
SHB	11,000	2.80%	8.91%	40,968,664	38,100,714	
SSB	25,300	4.12%	-1.94%	1,471,505	1,320,667	
GAS	11,250	-0.13%	6.13%	17,475,965	12,811,142	VIC: Ending November 3, VFS shares traded around 5.94 USD/share, up 6.07% compared to the previous session. Overall for the past week, VFS shares increased by 10.61%.
POW	33,250	1.35%	4.23%	835,006	1,068,051	
PLX	42,100	0.45%	3.95%	7,144,811	9,056,742	
VIC	41,000	1.20%	5.13%	10,248,978	10,384,036	VNM: Fubon Fund set a record in terms of scale, aggressively gathering HPG, VCB, VNM and 3 Vingroup stocks.
VHM	24,000	1.23%	8.11%	8,710,715	10,596,525	
VRE	71,000	-1.64%	4.41%	2,234,192	2,925,253	
VNM	64,000	1.43%	9.97%	1,848,884	2,490,873	HPG: In October, Hoa Phat Group produced 619,000 tons of crude steel, down 3% compared to the previous month. Sales output of hot rolled coil (HRC) steel products, construction steel, and steel billets reached 635,000 tons, up 29% over the same period last year and also the highest level since June 2022.
MSN	66,200	0.16%	16.75%	971,954	1,060,513	
SAB	59,400	3.60%	1.37%	661,499	531,021	
BCM	40,700	1.54%	4.63%	396,910	497,733	
BVH	40,700	0.74%	4.63%	396,910	497,733	
VJC	107,300	0.75%	8.38%	1,470,266	1,606,586	
FPT	88,500	1.72%	6.63%	3,411,611	2,507,960	
MWG	38,050	-2.31%	0.93%	23,475,777	21,591,457	
GVR	18,500	0.00%	9.47%	2,212,171	2,381,208	
SSI	29,000	0.35%	12.62%	36,018,850	36,467,009	
HPG	25,750	2.59%	11.96%	45,857,285	48,799,587	

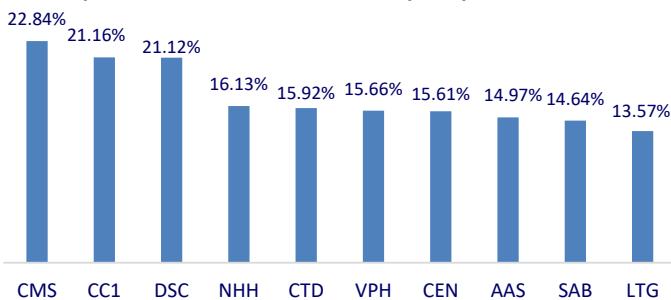
Top highest total traded value stocks (Billion VND)



Foreign net flow 10 nearest sessions (Billion VND)



Top increases in 3 sessions with liquidity



Top decreases in 3 sessions with liquidity

