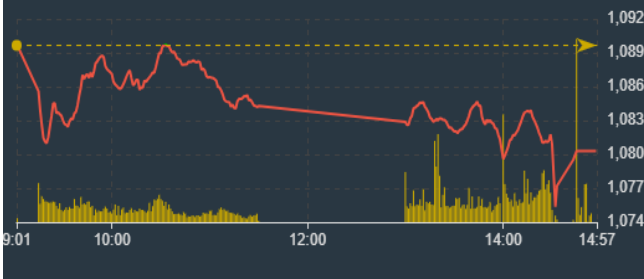
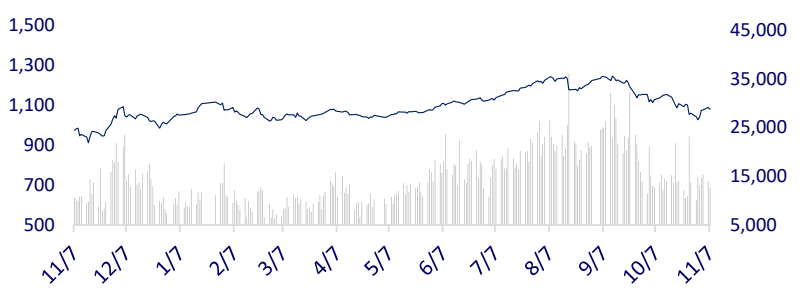
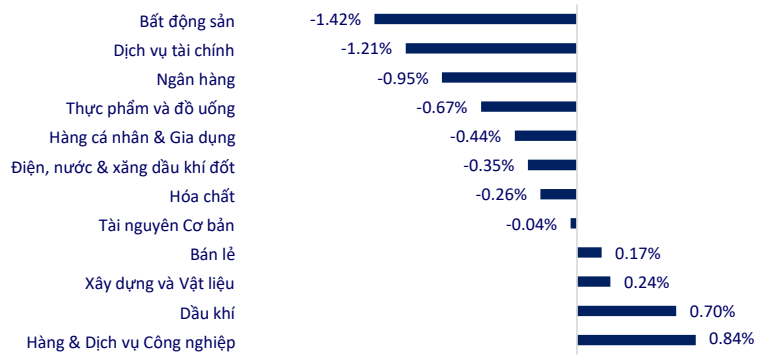


TTCK VIỆT NAM		1D	YTD
VN-INDEX	1,080.29	-0.86%	7.27%
VN30	1,092.71	-0.98%	8.71%
HNX	218.29	-0.59%	6.32%
UPCOM	84.61	-0.52%	18.09%
GT mua ròng NĐTNN (tỷ)	-197.09		
Tổng GTGD (tỷ)	15,002.47	-6.16%	74.12%

Thị trường chứng khoán có phiên điều chỉnh đầu tiên sau chuỗi hồi phục từ đáy. Phần lớn thị trường biến động dưới mốc tham chiếu. Dầu khí, xây dựng là những ngành tích cực nhất trong phiên ngày hôm nay, trong khi đó BĐS và chứng khoán là 2 nhóm tiêu cực nhất.

INTRADAY VNINDEX 7/11/2023

VNINDEX (1Y)


ETF & PHÁI SINH		1D	YTD
E1VFN30	18,880	-0.89%	8.94%
FUEMAV30	12,960	-0.69%	8.72%
FUESSV30	13,620	-1.23%	9.13%
FUESSV50	16,400	-1.20%	16.73%
FUESSVFL	17,680	-0.90%	23.21%
FUEVFN30	24,440	0.25%	9.11%
FUEVN100	14,580	0.62%	12.59%

THAY ĐỔI GIÁ TẠI CÁC NGÀNH


VN30F2311	1,095	-0.96%
VN30F2312	1,093	-0.66%
VN30F2403	1,092	-0.47%
VN30F2406	1,086	-0.85%

THỊ TRƯỜNG THẾ GIỚI		1D	YTD
Nikkei 225	32,271.82	-1.34%	23.67%
Shanghai	3,057.27	-0.04%	-1.04%
Shenzhen	10,056.49	-0.15%	-8.71%
Hang Seng	17,672.19	-1.64%	-10.66%
Kospi	2,443.96	-2.33%	9.28%
BSE Sensex	64,762.09	-0.30%	6.45%
STI (Singapore)	3,173.81	-0.21%	-2.38%
SET (Thái Lan)	1408.30	-0.63%	-15.69%
Dầu Brent (\$/thùng)	83.54	-1.52%	-2.76%
Vàng (\$/ounce)	1,964.36	-0.54%	7.57%

Thị trường Châu Á đồng loạt giảm điểm trong phiên ngày hôm nay sau chuỗi phiên tăng điểm khi nhà đầu tư có sự lo lắng về khả năng giữ mức lãi suất cao trong thời gian dài hơn của Fed cùng với dữ liệu kinh tế yếu kém của Trung Quốc. Shanghai Composite và Hang Seng đều giảm điểm trong ngày hôm nay khi xuất khẩu TQ giảm nhiều hơn dự kiến trong tháng 10 trong khi nhập khẩu tăng bất ngờ khiến thặng dư thương mại giảm xuống mức tệ nhất trong 17 tháng.

KINH TẾ VĨ MÔ		1D (bps)	YTD (bps)
Lãi suất liên NH	1.02%	2	-395
Lãi suất tiết kiệm 12T	5.10%	0	-230
TPCP - 5 năm	2.31%	-4	-248
TPCP - 10 năm	2.71%	-2	-219
USD/VND	24,545	0.12%	3.30%
EUR/VND	26,470	-1.24%	3.16%
CNY/VND	3,411	-0.23%	-2.12%

Phiên 8/11, Ngân hàng Nhà nước công bố tỷ giá trung tâm ở mức 24,014 VND/USD, giảm 50 đồng so với mức niêm yết đầu tuần. Tỷ giá bán được Sở giao dịch NHNN giảm 53 đồng, đưa phạm vi mua bán về mức 23,400 - 25,164 VND/USD.

LỊCH SỰ KIỆN

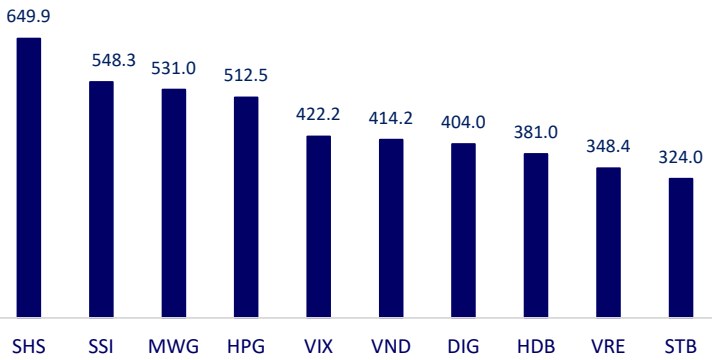
Mã	Ngày GDKHQ	Ngày ĐKCC	Ngày thực hiện	Loại	Tỉ lệ	Giá trị
HT1	11/7/2023	11/8/2023	11/27/2023	Tiền mặt		400
TIP	11/9/2023	11/10/2023	11/22/2023	Tiền mặt		1,200
PMC	11/9/2023	11/10/2023	11/24/2023	Tiền mặt		8,000
ICT	11/9/2023	11/10/2023	11/21/2023	Tiền mặt		1,000
VPB	11/9/2023	11/10/2023	11/20/2023	Tiền mặt		1,000
HJS	11/10/2023	11/13/2023	11/22/2023	Tiền mặt		600
SC5	11/13/2023	11/14/2023	11/24/2023	Tiền mặt		1,000
ADP	11/14/2023	11/15/2023	12/6/2023	Tiền mặt		600

TIN TỨC CHỌN LỌC

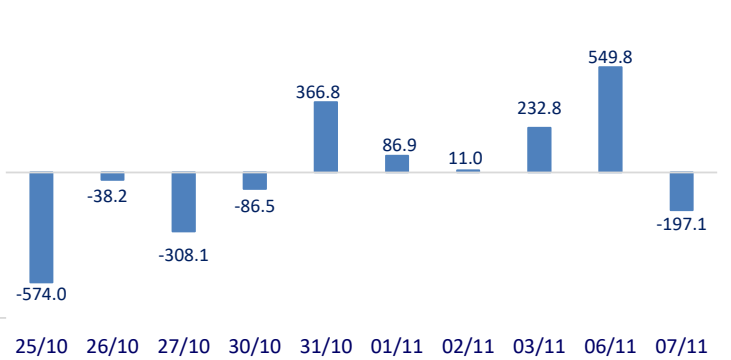
Giá vàng nhẫn cao nhất lịch sử;
 Nhà máy nhiệt điện Long Phú 1 có thể tái khởi động và hoàn thiện trong năm 2026;
 Xuất khẩu cá tra sang EU quý IV chưa thể phục hồi về mức cùng kỳ;
 Giá khí đốt Mỹ giảm mạnh 7% do sản lượng cao kỷ lục;
 Nguy cơ suy thoái tại các nền kinh tế Eurozone gia tăng;
 Barclays dự báo Fed sẽ tăng lãi suất vào tháng 1/2024.

	Đóng cửa	1D	5D	KL mua	KL bán	Nội dung
VCB	88,300	-1.34%	1.73%	701,896	964,880	Theo số liệu mới nhất của Ngân hàng Nhà nước, tính đến cuối tháng 9/2023, tỷ lệ vốn ngắn hạn cho vay trung và dài hạn của toàn hệ thống đã giảm về 28.39% từ mức 28.78% vào cuối tháng 8. Trong đó, tỷ lệ này tại nhóm NHTM Nhà nước giảm từ mức 24.67% xuống còn 24.31%; nhóm NHTM cổ phần cũng giảm nhẹ xuống còn 39% nhưng vẫn cao hơn mức trần cho phép 34% áp dụng trong giai đoạn 1/10/2022 – 30/9/2023.
BID	41,800	0.00%	3.98%	938,307	1,445,964	
CTG	28,550	0.00%	3.07%	4,679,811	4,027,917	
TCB	30,600	-1.29%	10.47%	3,509,401	3,680,707	
VPB	20,700	-0.48%	3.50%	18,304,372	17,458,869	
MBB	17,800	-0.84%	4.09%	10,504,667	14,225,225	
HDB	18,000	-1.37%	4.65%	11,403,542	12,908,851	
TPB	16,550	-0.30%	4.75%	11,587,138	6,958,596	
STB	29,000	-1.53%	7.41%	23,206,650	20,704,877	
VIB	18,700	-1.06%	4.47%	7,565,827	6,008,836	
ACB	22,100	-0.45%	3.27%	4,578,824	6,368,716	GAS: GAS là một trong ba doanh nghiệp đang nắm giữ lượng tiền gửi và tiền mặt lớn nhất sàn chứng khoán.
SHB	10,850	-1.36%	7.43%	33,269,560	32,689,849	
SSB	24,400	-3.56%	-5.43%	2,125,838	2,379,826	
GAS	11,150	-0.25%	5.19%	12,610,709	9,437,098	VRE: VRE tiếp tục bị khối ngoại bán ròng gần 100 tỷ phiên 7/11.
POW	33,150	-0.89%	3.92%	1,107,405	1,547,609	
PLX	42,050	-0.30%	3.83%	6,536,007	7,534,908	
VIC	40,000	-0.12%	2.56%	6,597,867	8,355,861	VNM: Doanh thu xuất khẩu ghi nhận điểm nhấn tích cực khi đạt 1,246 tỷ đồng trong Q3, tăng 5% so với cùng kỳ.
VHM	23,150	-2.44%	4.28%	9,078,493	8,278,376	
VRE	70,800	-3.54%	4.12%	2,501,360	2,825,163	
VNM	62,000	-0.28%	6.53%	2,340,345	3,178,086	FPT: CTCP FPT vừa công bố thương vụ mua Cardinal Peak – một công ty cung cấp dịch vụ kỹ thuật công nghệ có tuổi đời 20 năm tại thị trường Bắc Mỹ. Thông qua thương vụ này, FPT kỳ vọng Cardinal Peak sẽ giúp FPT tăng gấp đôi doanh thu từ mảng dịch vụ kỹ thuật sản phẩm tại thị trường Mỹ trong vòng hai năm tới.
MSN	65,100	-3.13%	14.81%	754,432	929,557	
SAB	58,200	-1.66%	-0.68%	492,859	404,895	
BCM	40,400	-2.02%	3.86%	358,675	407,009	
BVH	40,400	-0.74%	3.86%	358,675	407,009	
VJC	106,000	-1.21%	7.07%	1,016,824	1,294,990	
FPT	88,300	-0.23%	6.39%	2,947,214	2,460,954	
MWG	38,200	0.39%	1.33%	19,755,220	18,763,880	
GVR	18,450	-0.27%	9.17%	3,770,447	3,594,255	
SSI	28,350	-2.24%	10.10%	37,422,626	36,837,527	
HPG	25,800	0.19%	12.17%	54,964,110	43,557,003	

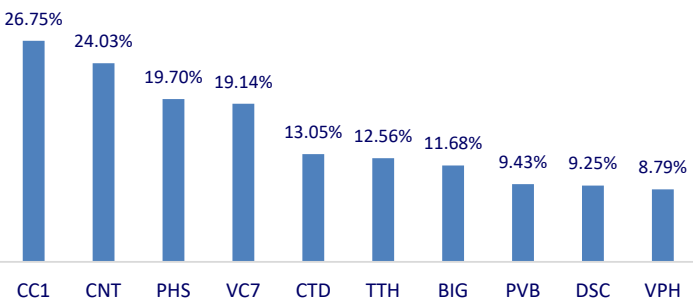
Top CP có tổng giá trị giao dịch cao nhất (tỷ đồng)



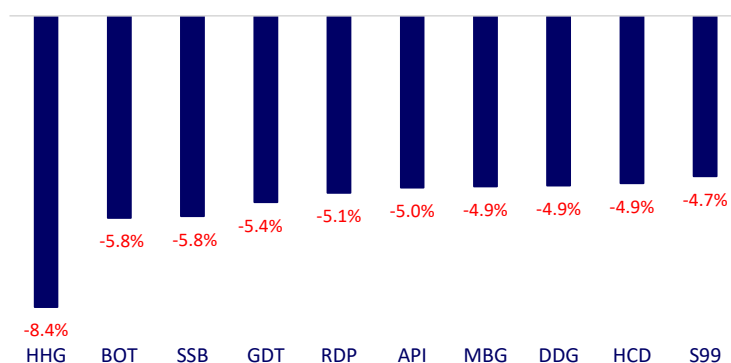
Dòng tiền NĐTNN 10 phiên gần nhất (tỷ đồng)



Top tăng 3 phiên có thanh khoản

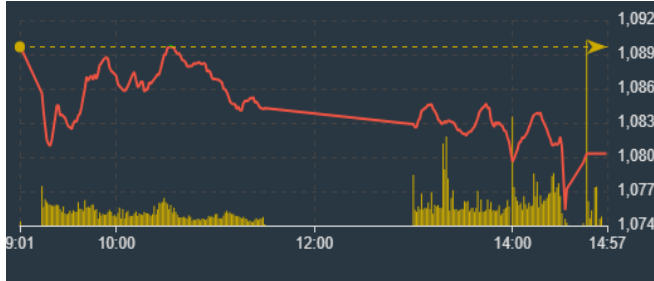
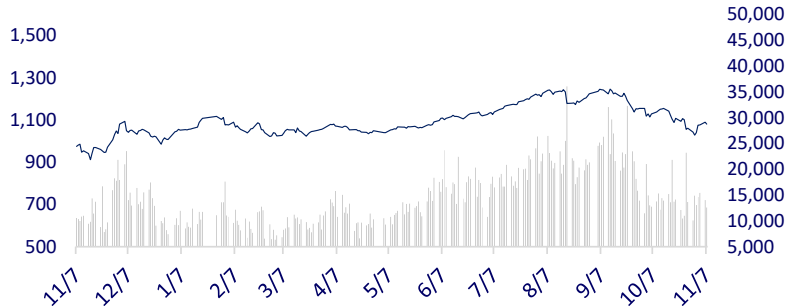


Top giảm 3 phiên có thanh khoản

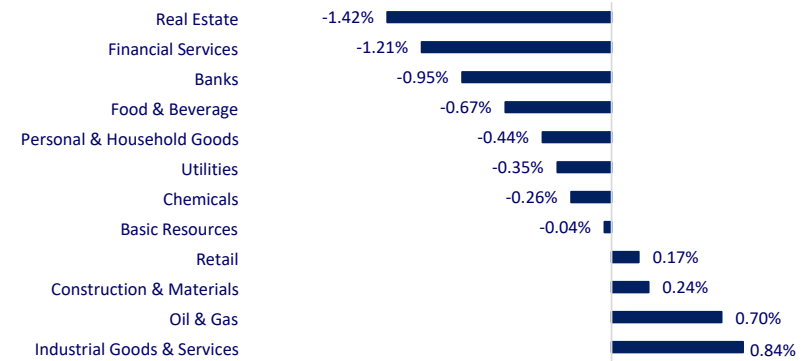


VIETNAM STOCK MARKET		1D	YTD
VN-INDEX	1,080.29	-0.86%	7.27%
VN30	1,092.71	-0.98%	8.71%
HNX	218.29	-0.59%	6.32%
UPCOM	84.61	-0.52%	18.09%
Net Foreign buy (B)	-197.09		
Total trading value (B)	15,002.47	-6.16%	74.12%

The market had its first losing session after a series of recoveries from the bottom. VNIndex traded below the reference mark most of the time during the session. Oil and gas, construction are the most positive industries today, while real estate and securities are the two most negative industries.

INTRADAY VNINDEX 11/7/2023

VNINDEX (1Y)


ETF & DERIVATIVES		1D	YTD
E1VFN30	18,880	-0.89%	8.94%
FUEMAV30	12,960	-0.69%	8.72%
FUESSV30	13,620	-1.23%	9.13%
FUESSV50	16,400	-1.20%	16.73%
FUESSVFL	17,680	-0.90%	23.21%
FUEVFNVD	24,440	0.25%	9.11%
FUEVN100	14,580	0.62%	12.59%
VN30F2311	1,095.40	-0.96%	
VN30F2312	1,092.80	-0.66%	
VN30F2403	1,092.20	-0.47%	
VN30F2406	1,085.70	-0.85%	

CHANGE IN PRICE BY SECTOR


GLOBAL MARKET		1D	YTD
Nikkei 225	32,271.82	-1.34%	23.67%
Shanghai Component	3,057.27	-0.04%	-1.04%
Shenzhen Component	10,056.49	-0.15%	-8.71%
Hang Seng	17,672.19	-1.64%	-10.66%
Kospi	2,443.96	-2.33%	9.28%
BSE Sensex	64,762.09	-0.30%	6.45%
STI (Singapore)	3,173.81	-0.21%	-2.38%
SET (Thái Lan)	1,408.30	-0.63%	-15.69%
Brent oil (\$/barrel)	83.54	-1.52%	-2.76%
Gold (\$/ounce)	1,964.36	-0.54%	7.57%

Asian markets fell today, after a series of gaining sessions after China's weak economic data was released. The Shanghai Composite and Hang Seng both fell as Chinese exports weakened more than expected in October while imports unexpectedly rose, sending the trade surplus to its worst level in 17 months.

VIETNAM ECONOMY		1D (bps)	YTD (bps)
Vnibor	1.02%	2	-395
Deposit interest 12M	5.10%	0	-230
5 year-Gov. Bond	2.31%	-4	-248
10 year-Gov. Bond	2.71%	-2	-219
USD/VND	24,545	0.12%	3.30%
EUR/VND	26,470	-1.24%	3.16%
CNY/VND	3,411	-0.23%	-2.12%

On November 8, the State Bank announced the central exchange rate at 24,014 VND/USD, down VND50 compared to the listed rate at the beginning of the week. The listed selling rate decreased by 53 VND, bringing the trading range to 23,400 - 25,164 VND/USD.

EVENT CALENDAR

Ticker	Ex-right Date	Last register Date	Exercise Date	Type	Rate	Value
HT1	11/7/2023	11/8/2023	11/27/2023	Cash		400
TIP	11/9/2023	11/10/2023	11/22/2023	Cash		1,200
PMC	11/9/2023	11/10/2023	11/24/2023	Cash		8,000
ICT	11/9/2023	11/10/2023	11/21/2023	Cash		1,000
VPB	11/9/2023	11/10/2023	11/20/2023	Cash		1,000
HJS	11/10/2023	11/13/2023	11/22/2023	Cash		600
SC5	11/13/2023	11/14/2023	11/24/2023	Cash		1,000
ADP	11/14/2023	11/15/2023	12/6/2023	Cash		600

SELECTED NEWS

The price of gold rings soared to over 60 million VND/tael - the highest level in history;

Long Phu 1 thermal power plant can be restarted and completed in 2026;

IPangasius exports to the EU in the fourth quarter have not been able to recover to the level of the same period;

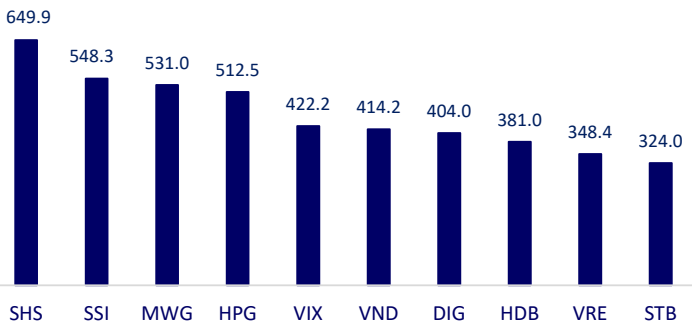
US gas prices plummeted 7% due to record high output;

The risk of recession in Eurozone economies increases;

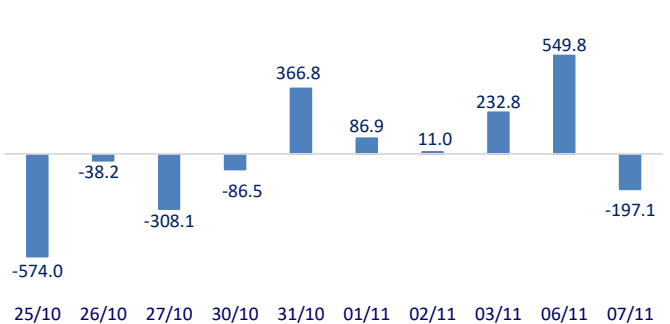
Barclays forecasts that the Fed will raise interest rates in January 2024.

	Close	1D	5D	Buying vol.	Selling vol.	Content
VCB	88,300	-1.34%	1.73%	701,896	964,880	According to the latest data from the State Bank, as of the end of September 2023, the ratio of short-term capital for medium and long-term loans of the entire system has decreased to 28.39% from 28.78% at the end of August. This ratio at state-owned commercial banks decreased from 24.67% to 24.31%; this ratio at joint stock commercial banks also decreased slightly to 39% but the number is still higher than the allowed ceiling of 34% applied in the period October 1, 2022 - September 30, 2023.
BID	41,800	0.00%	3.98%	938,307	1,445,964	
CTG	28,550	0.00%	3.07%	4,679,811	4,027,917	
TCB	30,600	-1.29%	10.47%	3,509,401	3,680,707	
VPB	20,700	-0.48%	3.50%	18,304,372	17,458,869	
MBB	17,800	-0.84%	4.09%	10,504,667	14,225,225	
HDB	18,000	-1.37%	4.65%	11,403,542	12,908,851	
TPB	16,550	-0.30%	4.75%	11,587,138	6,958,596	
STB	29,000	-1.53%	7.41%	23,206,650	20,704,877	
VIB	18,700	-1.06%	4.47%	7,565,827	6,008,836	
ACB	22,100	-0.45%	3.27%	4,578,824	6,368,716	GAS: GAS is one of three businesses on the stock exchange with the largest amount of deposits and cash.
SHB	10,850	-1.36%	7.43%	33,269,560	32,689,849	
SSB	24,400	-3.56%	-5.43%	2,125,838	2,379,826	
GAS	11,150	-0.25%	5.19%	12,610,709	9,437,098	VRE: On November 7 session, VRE was net sold strongly by foreign investors with a value of nearly VND100 billion.
POW	33,150	-0.89%	3.92%	1,107,405	1,547,609	
PLX	42,050	-0.30%	3.83%	6,536,007	7,534,908	
VIC	40,000	-0.12%	2.56%	6,597,867	8,355,861	VNM: Export revenue recorded a positive highlight when reaching VND1,246 billion in Q3, up 5% over the same period.
VHM	23,150	-2.44%	4.28%	9,078,493	8,278,376	
VRE	70,800	-3.54%	4.12%	2,501,360	2,825,163	
VNM	62,000	-0.28%	6.53%	2,340,345	3,178,086	FPT: FPT Corp has just announced the acquisition of Cardinal Peak - a 20-year-old technology service provider in North America. Through this deal, FPT expects Cardinal Peak to double revenue from product technical services in the US market within the next two years.
MSN	65,100	-3.13%	14.81%	754,432	929,557	
SAB	58,200	-1.66%	-0.68%	492,859	404,895	
BCM	40,400	-2.02%	3.86%	358,675	407,009	
BVH	40,400	-0.74%	3.86%	358,675	407,009	
VJC	106,000	-1.21%	7.07%	1,016,824	1,294,990	
FPT	88,300	-0.23%	6.39%	2,947,214	2,460,954	
MWG	38,200	0.39%	1.33%	19,755,220	18,763,880	
GVR	18,450	-0.27%	9.17%	3,770,447	3,594,255	
SSI	28,350	-2.24%	10.10%	37,422,626	36,837,527	
HPG	25,800	0.19%	12.17%	54,964,110	43,557,003	

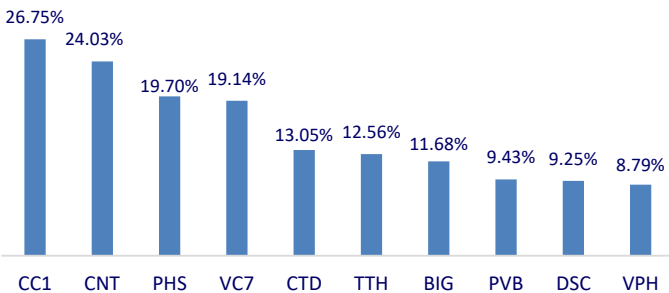
Top highest total traded value stocks (Billion VND)



Foreign net flow 10 nearest sessions (Billion VND)



Top increases in 3 sessions with liquidity



Top decreases in 3 sessions with liquidity

