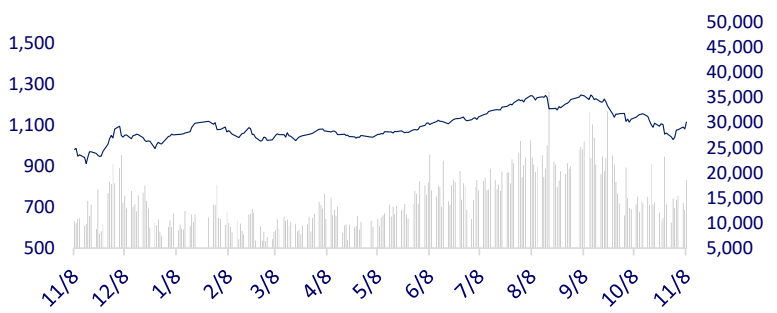


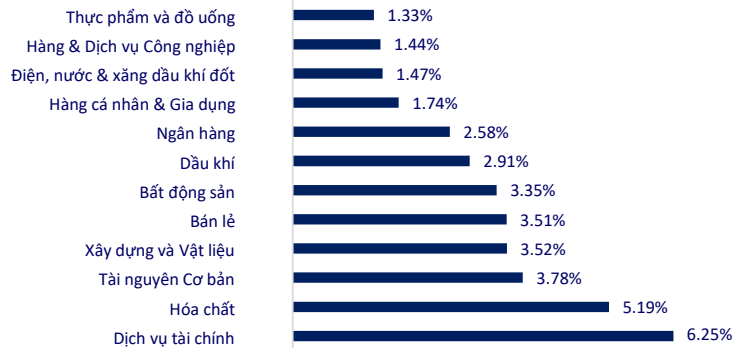
TTCK VIỆT NAM	1D	YTD
VN-INDEX	1,113.43 3.07%	10.56%
VN30	1,129.95 3.41%	12.41%
HNX	227.03 4.00%	10.58%
UPCOM	86.17 1.84%	20.27%
GT mua ròng NĐTNN (tỷ)	-212.84	
Tổng GTGD (tỷ)	21,533.26 43.53%	149.92%

Thị trường chứng khoán có phiên bùng nổ cả về điểm số và thanh khoản sau chuỗi ngày giao dịch âm ảm. Dịch vụ tài chính là ngành tăng mạnh nhất trong phiên hôm nay, theo sau là các cổ phiếu hóa chất.

INTRADAY VNINDEX 8/11/2023

VNINDEX (1Y)


ETF & PHÁI SINH	1D	YTD
E1FVN30	19,400 2.75%	11.94%
FUEMAV30	13,350 3.01%	12.00%
FUESSV30	13,880 1.91%	11.22%
FUESSV50	16,670 1.65%	18.65%
FUESSVFL	18,270 3.34%	27.32%
FUEVFN30	25,160 2.95%	12.32%
FUEVN100	15,040 3.16%	16.14%
VN30F2311	1,134 3.52%	
VN30F2312	1,133 3.67%	
VN30F2403	1,129 3.37%	
VN30F2406	1,125 3.65%	

THAY ĐỔI GIÁ TẠI CÁC NGÀNH


THỊ TRƯỜNG THẾ GIỚI	1D	YTD
Nikkei 225	32,166.48 -0.33%	23.27%
Shanghai	3,052.37 -0.16%	-1.19%
Shenzhen	10,052.09 -0.04%	-8.75%
Hang Seng	17,568.46 -0.58%	-11.19%
Kospi	2,421.62 -0.91%	8.28%
BSE Sensex	64,923.93 -0.03%	6.71%
STI (Singapore)	3,129.72 -1.39%	-3.74%
SET (Thái Lan)	1413.92 0.40%	-15.35%
Dầu Brent (\$/thùng)	81.76 0.53%	-4.83%
Vàng (\$/ounce)	1,967.65 -0.02%	7.75%

Chứng khoán ở châu Á trượt dốc vào hôm nay khi các nhà đầu tư chờ đợi thêm thông tin từ các quan chức của Fed sẽ phát biểu trong tuần này. Tại Nhật Bản, các cổ phiếu ngân hàng giảm mạnh, do lợi suất trái phiếu trên đà đi xuống đã làm giảm kỳ vọng về lợi nhuận cao hơn của các nhà đầu tư Nhật Bản. Chứng khoán Trung Quốc tiếp tục lao dốc sau phiên giảm ngày hôm qua.

KINH TẾ VĨ MÔ	1D (bps)	YTD (bps)
Lãi suất liên NH	0.86% -16	-411
Lãi suất tiết kiệm 12T	5.10% 0	-230
TPCP - 5 năm	2.28% -3	-251
TPCP - 10 năm	2.73% 2	-217
USD/VND	24,540 0.14%	3.28%
EUR/VND	26,740 -0.05%	4.21%
CNY/VND	3,418 0.15%	-1.92%

Sáng nay (8/11), giá vàng SJC hiện đang sát mốc 70 triệu đồng/lượng sau 2 ngày tăng giảm bất thường.

LỊCH SỰ KIỆN

Mã	Ngày GDKHQ	Ngày ĐKCC	Ngày thực hiện	Loại	Tỉ lệ	Giá trị
PMC	11/9/2023	11/10/2023	11/24/2023	Tiền mặt		8,000
ICT	11/9/2023	11/10/2023	11/21/2023	Tiền mặt		1,000
VPB	11/9/2023	11/10/2023	11/20/2023	Tiền mặt		1,000
HJS	11/10/2023	11/13/2023	11/22/2023	Tiền mặt		600
SC5	11/13/2023	11/14/2023	11/24/2023	Tiền mặt		1,000
ADP	11/14/2023	11/15/2023	12/6/2023	Tiền mặt		600
TDB	11/14/2023	11/15/2023	11/12/2023	Tiền mặt		1,500
DNW	11/14/2023	11/15/2023	12/15/2023	Tiền mặt		400

TIN TỨC CHỌN LỌC

Thủ tướng: Phần đầu đến cuối nhiệm kỳ hoàn thành ít nhất 3.000 km đường cao tốc;

Bộ Giao thông Vận tải: Giải ngân vốn đầu tư công gấp hơn 2 lần cùng kỳ;

Việt Nam vào danh sách giám sát tiền tệ của Mỹ;

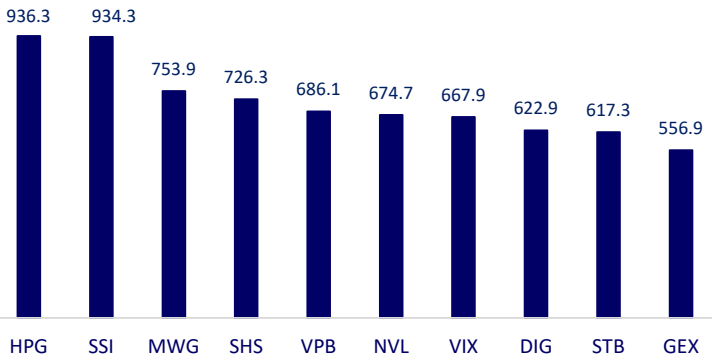
OPEC+ kỳ vọng nền kinh tế toàn cầu sẽ vượt qua thách thức;

Trung Quốc thắt chặt kiểm soát xuất khẩu đất hiếm;

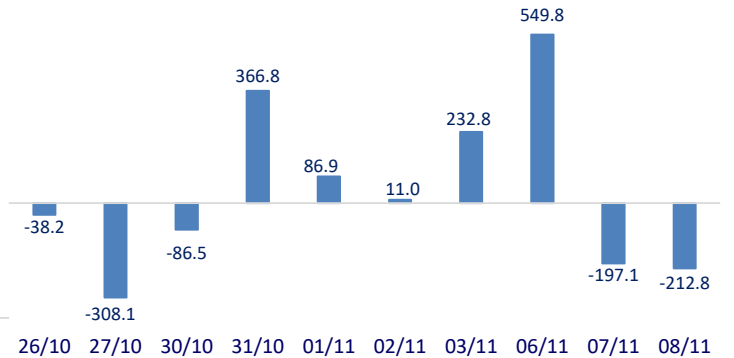
Ngân hàng Dự trữ Australia tăng lãi suất lên mức cao nhất 12 năm qua.

	Đóng cửa	1D	5D	KL mua	KL bán	Nội dung
VCB	89,500	1.36%	1.94%	1,656,815	2,237,247	MBB: Tỷ lệ nợ xấu của MBBank đã tăng đáng kể từ mức 1,44% trong quý 2/2023 lên mức 1,89% trong quý 3/2023. Tuy nhiên, nợ nhóm 2 (nợ cần chú ý) của ngân hàng này đã có tín hiệu đạt đỉnh khi quay đầu giảm hơn 14% so với quý 2/2023.
BID	42,900	2.63%	7.25%	2,471,115	1,572,555	
CTG	29,250	2.45%	6.75%	5,585,715	4,620,912	
TCB	31,800	3.92%	12.77%	5,989,369	5,730,126	
VPB	21,350	3.14%	7.83%	24,641,108	27,253,496	
MBB	18,350	3.09%	6.69%	21,399,556	17,127,047	
HDB	18,800	4.44%	8.99%	15,247,382	14,071,058	
TPB	17,250	4.23%	9.18%	22,472,963	13,561,600	
STB	30,000	3.45%	8.50%	42,948,125	32,034,623	
VIB	19,400	3.74%	7.78%	9,895,257	5,761,801	
ACB	22,800	3.17%	5.56%	12,055,015	12,850,885	Giá dầu thô tại Mỹ giảm mạnh trong phiên giao dịch ngày thứ Ba xuống dưới 78 USD/thùng và chạm mức thấp nhất kể từ tháng 7.
SHB	11,350	4.61%	9.66%	47,494,073	39,948,666	
SSB	24,950	2.25%	-3.67%	1,659,985	1,979,503	
GAS	11,500	1.52%	7.48%	10,567,914	9,219,142	
POW	34,200	3.14%	5.88%	1,724,379	1,470,103	VIC: Kết thúc phiên 7/11, cổ phiếu VFS của VinFast Auto giao dịch quanh mức 6,16 USD/cổ phiếu, tăng 0,41% so với phiên liền trước. Với thị giá hiện tại, vốn hóa của VinFast Auto ở mức 14,37 tỷ USD.
PLX	43,000	3.17%	6.44%	7,900,336	8,939,309	
VIC	41,000	2.26%	6.63%	12,520,685	11,264,267	
VHM	23,700	2.50%	4.41%	10,686,865	8,133,451	
VRE	71,400	2.38%	1.42%	3,910,084	4,142,686	VNM: Trong khi doanh thu nội địa chịu áp lực chung toàn ngành, Vinamilk gây bất ngờ khi báo cáo doanh thu thuần quý III tăng 5% so với cùng kỳ năm 2022 ở mảng xuất khẩu.
VNM	63,800	0.85%	7.23%	3,615,469	3,534,546	
MSN	65,100	2.90%	13.41%	1,711,843	1,490,663	HPG: Sau 3 tháng bán ròng liên tiếp, khối ngoại đang trở lại mạnh mẽ trên cổ phiếu HPG. Nhà đầu tư nước ngoài đã mua ròng 7 phiên liên tiếp cổ phiếu này với tổng giá trị gần 450 tỷ đồng.
SAB	59,600	0.00%	2.76%	550,327	457,310	
BCM	41,000	2.41%	5.13%	762,767	624,493	
BVH	41,000	1.49%	5.13%	762,767	624,493	
VJC	113,000	6.60%	8.24%	1,332,425	1,267,307	
FPT	92,600	4.87%	8.43%	5,709,277	4,489,984	
MWG	39,600	3.66%	12.82%	34,208,375	27,053,848	
GVR	19,700	6.78%	13.87%	5,198,457	4,250,869	
SSI	30,300	6.88%	11.60%	67,232,280	45,111,587	
HPG	26,950	4.46%	12.53%	59,871,604	53,986,604	

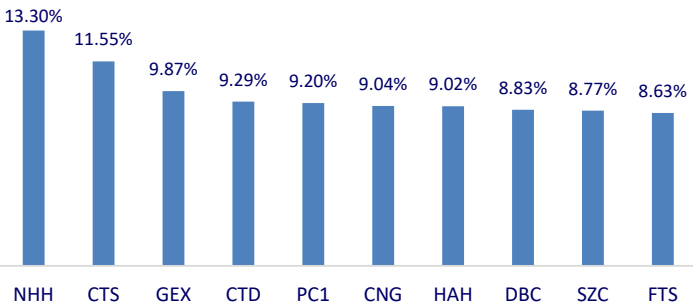
Top CP có tổng giá trị giao dịch cao nhất (tỷ đồng)



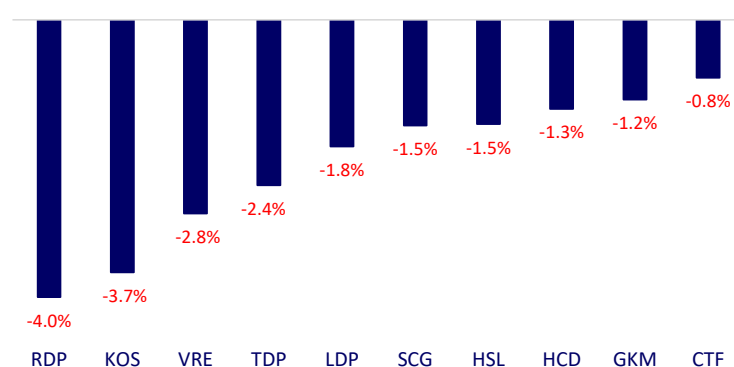
Dòng tiền NĐTNN 10 phiên gần nhất (tỷ đồng)



Top tăng 3 phiên có thanh khoản

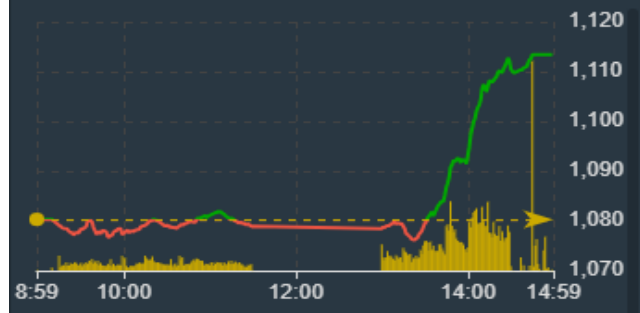
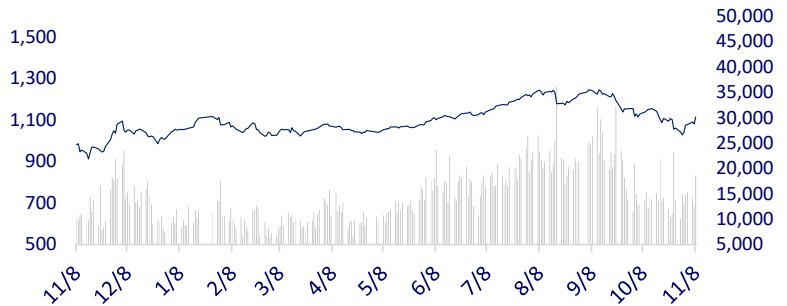


Top giảm 3 phiên có thanh khoản

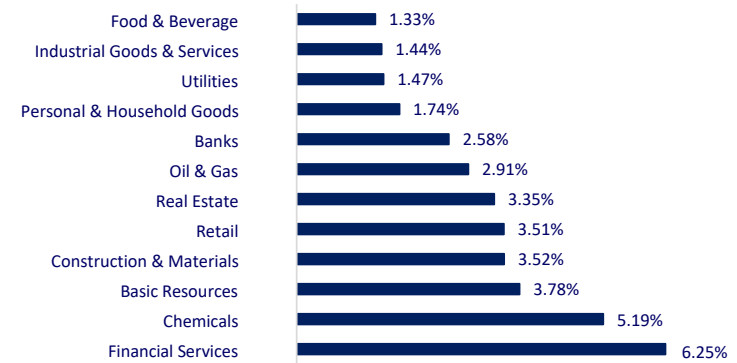


VIETNAM STOCK MARKET		1D	YTD
VN-INDEX	1,113.43	3.07%	10.56%
VN30	1,129.95	3.41%	12.41%
HNX	227.03	4.00%	10.58%
UPCOM	86.17	1.84%	20.27%
Net Foreign buy (B)	-212.84		
Total trading value (B)	21,533.26	43.53%	149.92%

The stock market had a booming session in both scores and liquidity after a series of gloomy trading days. Financial services is the most positive sector today, followed by chemical and industrial zone.

INTRADAY VNINDEX 11/8/2023

VNINDEX (1Y)


ETF & DERIVATIVES		1D	YTD
E1FVN30	19,400	2.75%	11.94%
FUEMAV30	13,350	3.01%	12.00%
FUESSV30	13,880	1.91%	11.22%
FUESSV50	16,670	1.65%	18.65%
FUESSVFL	18,270	3.34%	27.32%
FUEVFNVD	25,160	2.95%	12.32%
FUEVN100	15,040	3.16%	16.14%
VN30F2311	1,134.00	3.52%	
VN30F2312	1,132.90	3.67%	
VN30F2403	1,129.00	3.37%	
VN30F2406	1,125.30	3.65%	

CHANGE IN PRICE BY SECTOR


GLOBAL MARKET		1D	YTD
Nikkei 225	32,166.48	-0.33%	23.27%
Shanghai Component	3,052.37	-0.16%	-1.19%
Shenzhen Component	10,052.09	-0.04%	-8.75%
Hang Seng	17,568.46	-0.58%	-11.19%
Kospi	2,421.62	-0.91%	8.28%
BSE Sensex	64,923.93	-0.03%	6.71%
STI (Singapore)	3,129.72	-1.39%	-3.74%
SET (Thái Lan)	1,413.92	0.40%	-15.35%
Brent oil (\$/barrel)	81.76	0.53%	-4.83%
Gold (\$/ounce)	1,967.65	-0.02%	7.75%

Asian stock markets slid today as investors awaited more information from Fed this week. In Japan, bank stocks fell sharply, as falling bond yields dampened expectations of higher profits among investors. The Chinese market had its second consecutive decline.

VIETNAM ECONOMY		1D (bps)	YTD (bps)
Vnibor	0.86%	-16	-411
Deposit interest 12M	5.10%	0	-230
5 year-Gov. Bond	2.28%	-3	-251
10 year-Gov. Bond	2.73%	2	-217
USD/VND	24,540	0.14%	3.28%
EUR/VND	26,740	-0.05%	4.21%
CNY/VND	3,418	0.15%	-1.92%

This morning (November 8), SJC gold price is currently close to the 70 million VND/tael mark after 2 days of unusual increases and decreases.

EVENT CALENDAR

Ticker	Ex-right Date	Last register Date	Exercise Date	Type	Rate	Value
PMC	11/9/2023	11/10/2023	11/24/2023	Cash		8,000
ICT	11/9/2023	11/10/2023	11/21/2023	Cash		1,000
VPB	11/9/2023	11/10/2023	11/20/2023	Cash		1,000
HJS	11/10/2023	11/13/2023	11/22/2023	Cash		600
SC5	11/13/2023	11/14/2023	11/24/2023	Cash		1,000
ADP	11/14/2023	11/15/2023	12/6/2023	Cash		600
TDB	11/14/2023	11/15/2023	11/12/2023	Cash		1,500
DNW	11/14/2023	11/15/2023	12/15/2023	Cash		400

SELECTED NEWS

Prime Minister: Strive to complete at least 3,000 km of highways by the end of his term;

Ministry of Transport: Disbursement of public investment capital is more than twice the same period;

Vietnam is on the US currency monitoring list;

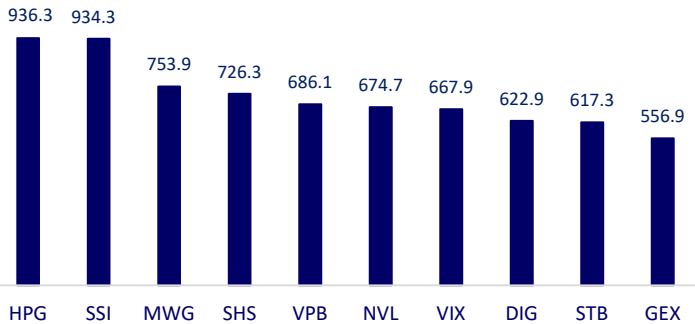
OPEC+ expects the global economy to overcome challenges;

China tightens controls on rare earth exports;

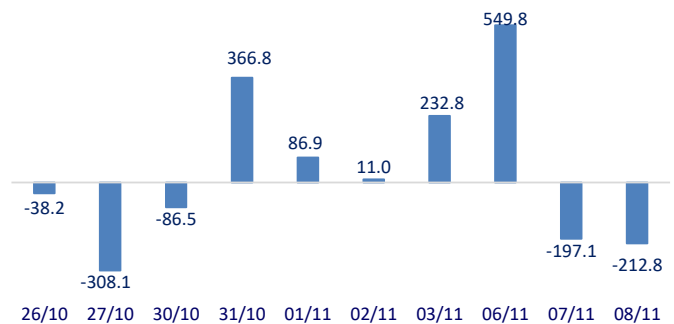
The Reserve Bank of Australia raised interest rates to a 12-year high.

	Close	1D	5D	Buying vol.	Selling vol.	Content
VCB	89,500	1.36%	1.94%	1,656,815	2,237,247	MBB: MBBank's bad debt ratio has increased significantly from 1.44% in the second quarter of 2023 to 1.89% in the third quarter of 2023. However, group 2 debt (debt that needs attention) of this bank has shown signs of peaking when it decreased by more than 14% compared to the second quarter of 2023.
BID	42,900	2.63%	7.25%	2,471,115	1,572,555	
CTG	29,250	2.45%	6.75%	5,585,715	4,620,912	
TCB	31,800	3.92%	12.77%	5,989,369	5,730,126	
VPB	21,350	3.14%	7.83%	24,641,108	27,253,496	
MBB	18,350	3.09%	6.69%	21,399,556	17,127,047	
HDB	18,800	4.44%	8.99%	15,247,382	14,071,058	
TPB	17,250	4.23%	9.18%	22,472,963	13,561,600	
STB	30,000	3.45%	8.50%	42,948,125	32,034,623	
VIB	19,400	3.74%	7.78%	9,895,257	5,761,801	
ACB	22,800	3.17%	5.56%	12,055,015	12,850,885	Crude oil prices in the US dropped sharply in Tuesday's trading session to below 78 USD/barrel and hit their lowest level since July.
SHB	11,350	4.61%	9.66%	47,494,073	39,948,666	
SSB	24,950	2.25%	-3.67%	1,659,985	1,979,503	
GAS	11,500	1.52%	7.48%	10,567,914	9,219,142	VIC: VFS shares traded around 6.16 USD/share, up 0.41% compared to the previous session. With the current market price, VinFast Auto's capitalization is at USD14.37 billion.
POW	34,200	3.14%	5.88%	1,724,379	1,470,103	
PLX	43,000	3.17%	6.44%	7,900,336	8,939,309	
VIC	41,000	2.26%	6.63%	12,520,685	11,264,267	VNM: While domestic revenue is under pressure by overall industry, Vinamilk surprised when reporting third quarter net revenue increased by 5% yoy in the export segment.
VHM	23,700	2.50%	4.41%	10,686,865	8,133,451	
VRE	71,400	2.38%	1.42%	3,910,084	4,142,686	
VNM	63,800	0.85%	7.23%	3,615,469	3,534,546	HPG: After 3 consecutive months of net selling, foreign investors are making a strong comeback on HPG shares. Foreign investors have net bought this stock for 7 consecutive sessions with a total value of nearly VND450 billion.
MSN	65,100	2.90%	13.41%	1,711,843	1,490,663	
SAB	59,600	0.00%	2.76%	550,327	457,310	
BCM	41,000	2.41%	5.13%	762,767	624,493	
BVH	41,000	1.49%	5.13%	762,767	624,493	
VJC	113,000	6.60%	8.24%	1,332,425	1,267,307	
FPT	92,600	4.87%	8.43%	5,709,277	4,489,984	
MWG	39,600	3.66%	12.82%	34,208,375	27,053,848	
GVR	19,700	6.78%	13.87%	5,198,457	4,250,869	
SSI	30,300	6.88%	11.60%	67,232,280	45,111,587	
HPG	26,950	4.46%	12.53%	59,871,604	53,986,604	

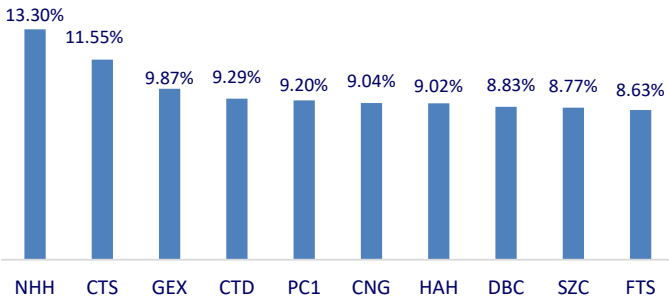
Top highest total traded value stocks (Billion VND)



Foreign net flow 10 nearest sessions (Billion VND)



Top increases in 3 sessions with liquidity



Top decreases in 3 sessions with liquidity

