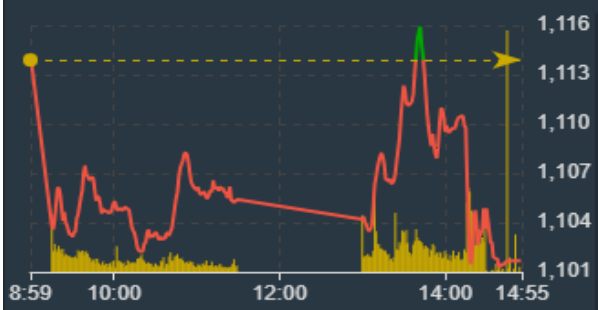
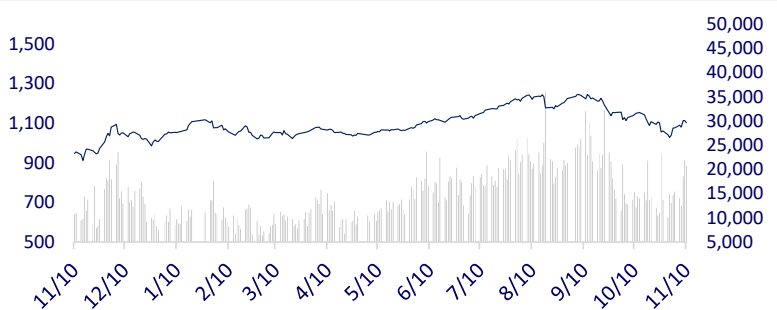
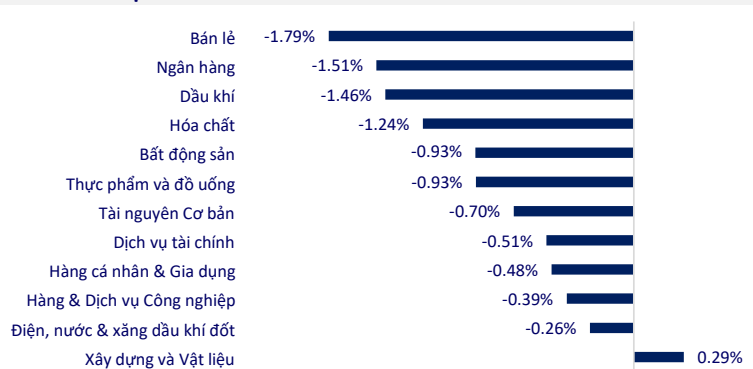


TTCK VIỆT NAM		1D	YTD
VN-INDEX	1,101.68	-1.10%	9.39%
VN30	1,109.05	-1.24%	10.33%
HNX	226.65	-0.69%	10.39%
UPCOM	86.03	-0.22%	20.07%
GT mua ròng NĐTNN (tỷ)	-242.79		
Tổng GTGD (tỷ)	23,748.17	-4.92%	175.63%

Thị trường chứng khoán kết thúc phiên giao dịch cuối tuần âm ảm khi các chỉ số chính giảm sâu và đóng cửa ở mức gần thấp phiên. Hầu hết các nhóm ngành đều giảm điểm ở phiên cuối tuần, với mức giảm lớn nhất là ngành bán lẻ, bên cạnh đó thị ngân hàng và dầu khí cũng là những ngành khá tiêu cực trong phiên hôm nay.

INTRADAY VNINDEX 10/11/2023

VNINDEX (1Y)


ETF & PHÁI SINH		1D	YTD
E1VFN30	19,050	-1.85%	9.92%
FUEMAV30	13,240	-0.45%	11.07%
FUESSV30	13,710	-1.44%	9.86%
FUESSV50	16,800	1.82%	19.57%
FUESSVFL	18,030	-2.01%	25.64%
FUEVFN30	24,930	-1.19%	11.29%
FUEVN100	14,990	-0.66%	15.75%

THAY ĐỔI GIÁ TẠI CÁC NGÀNH


VN30F2311	1,109	-1.47%
VN30F2312	1,105	-1.56%
VN30F2403	1,101	-1.59%
VN30F2406	1,103	-1.25%

THỊ TRƯỜNG THẾ GIỚI		1D	YTD
Nikkei 225	32,568.11	-0.24%	24.81%
Shanghai	3,038.97	-0.47%	-1.63%
Shenzhen	9,978.54	-0.53%	-9.42%
Hang Seng	17,203.26	-1.76%	-13.03%
Kospi	2,409.66	-0.72%	7.75%
BSE Sensex	64,781.31	-0.18%	6.48%
STI (Singapore)	3,106.68	-0.91%	-4.45%
SET (Thái Lan)	1393.50	-0.82%	-16.57%
Dầu Brent (\$/thùng)	80.55	0.60%	-6.24%
Vàng (\$/ounce)	1,953.90	-0.28%	6.99%

Sắc đỏ bao phủ chứng khoán châu Á phiên hôm nay, khi đa số các thị trường đều giảm sâu xuống mức thấp nhất trong một tuần vào thứ Sáu sau khi những bình luận điều hòa từ Chủ tịch Fed Jerome Powell đã làm tiêu tan kỳ vọng về mức đỉnh lãi suất.

KINH TẾ VĨ MÔ		1D (bps)	YTD (bps)
Lãi suất liên NH	0.64%	-18	-433
Lãi suất tiết kiệm 12T	5.10%	0	-230
TPCP - 5 năm	2.32%	-4	-247
TPCP - 10 năm	2.64%	4	-226
USD/VND	24,490	-0.14%	3.07%
EUR/VND	26,684	-0.11%	3.99%
CNY/VND	3,405	-0.26%	-2.30%

Giá vàng SJC duy trì ở vùng giá cao những ngày qua và tăng mạnh ngay khi vàng thế giới hồi phục. Ngày 10-11, giá vàng miếng SJC được niêm yết với giá mua vào 69,3 triệu đồng/lượng, bán ra 70,3 triệu đồng/lượng, tăng 200.000 đồng/lượng so với cuối ngày hôm qua.

LỊCH SỰ KIỆN

Mã	Ngày GDKHQ	Ngày ĐKCC	Ngày thực hiện	Loại	Tỉ lệ	Giá trị
HJS	11/10/2023	11/13/2023	11/22/2023	Tiền mặt		600
SC5	11/13/2023	11/14/2023	11/24/2023	Tiền mặt		1,000
ADP	11/14/2023	11/15/2023	12/6/2023	Tiền mặt		600
TDB	11/14/2023	11/15/2023	11/12/2023	Tiền mặt		1,500
DNW	11/14/2023	11/15/2023	12/15/2023	Tiền mặt		400
PSD	11/14/2023	11/15/2023		Cổ phiếu	100:25	
GVR	11/16/2023	11/17/2023	12/8/2023	Tiền mặt		350
SZL	11/16/2023	11/17/2023		Cổ phiếu	2:1	350

TIN TỨC CHỌN LỌC

NHNN ngừng phát hành tín phiếu, bơm trả hệ thống ngân hàng lượng lớn thanh khoản;

Việt Nam nhiều tiềm năng để phát triển ngành công nghiệp bán dẫn;

Chi tiết các mục tiêu tăng trưởng kinh tế năm 2024;

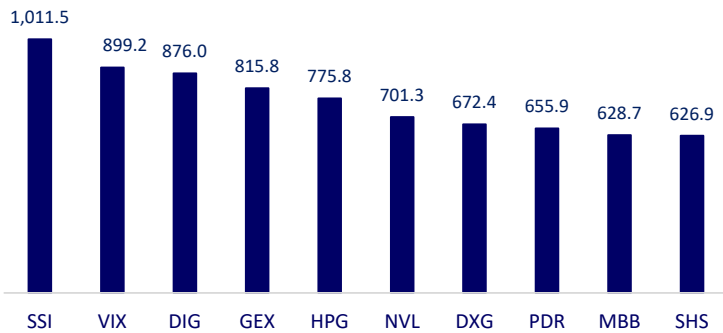
Chủ tịch Fed: Mục tiêu lạm phát 2% vẫn chưa chắc chắn;

Goldman Sachs: Nguồn cung quặng sắt sẽ thâm hụt trong thời gian còn lại của năm;

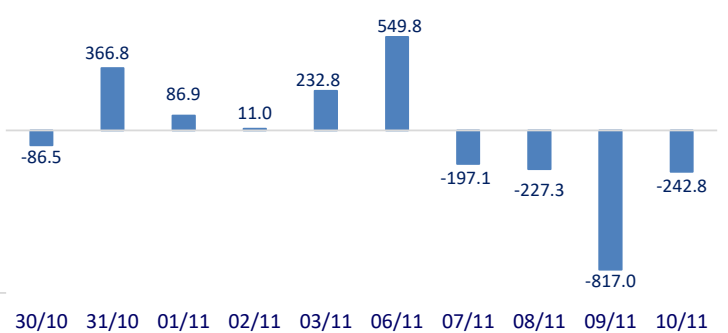
Các nhà sản xuất đường của Thái Lan lo ngại biện pháp kiểm soát mới của chính phủ sẽ trì hoãn xuất khẩu.

	Đóng cửa	1D	5D	KL mua	KL bán	Nội dung
VCB	86,000	-2.16%	-3.26%	2,434,378	1,818,596	VCB: Lãi suất huy động tại Vietcombank ở kỳ hạn 3 tháng đã xuống dưới 3%/năm. Lãi suất tiền gửi kỳ hạn 12 tháng trở lên chỉ còn 5%/năm, là mức thấp kỷ lục tại ngân hàng này.
BID	42,200	-1.52%	1.69%	1,203,128	1,341,771	
CTG	29,400	-0.34%	5.00%	5,589,874	5,734,834	
TCB	31,050	-1.43%	0.16%	7,148,303	6,759,076	
VPB	19,550	-2.25%	3.59%	19,918,986	20,482,388	
MBB	18,000	-1.91%	3.45%	21,455,090	22,668,663	
HDB	18,850	0.53%	2.72%	14,156,938	15,057,166	
TPB	17,000	-0.58%	5.92%	11,874,716	11,933,212	
STB	29,500	-0.51%	3.51%	28,305,161	28,892,673	
VIB	19,000	-1.55%	2.15%	8,223,202	6,897,120	
ACB	22,400	-0.67%	1.59%	10,247,101	10,084,064	GAS: PV GAS lãi trước thuế hơn 12.000 tỷ đồng trong 10 tháng.
SHB	11,150	-0.89%	4.21%	34,374,631	38,382,119	
SSB	23,800	-2.86%	-2.06%	2,029,567	2,194,410	
GAS	11,700	-1.63%	5.41%	24,440,031	25,876,798	VHM: Capitaland sở hữu một phần dự án Vinhomes Smart City.
POW	33,350	1.30%	0.76%	1,349,551	1,648,781	
PLX	44,950	-1.77%	8.05%	8,513,043	10,646,580	
VIC	42,300	-0.99%	4.44%	11,134,627	11,642,588	VNM: Doanh thu thuần tại thị trường nước ngoài của công ty trong quý III là 2.384 tỷ đồng, trong đó mảng xuất khẩu chiếm 52%, tăng trưởng 5% so với cùng kỳ năm ngoái.
VHM	23,950	-1.40%	-1.84%	8,190,643	7,980,748	
VRE	69,600	-1.44%	-0.57%	4,617,613	4,455,628	
VNM	61,700	-1.56%	-3.44%	2,912,311	2,653,166	GVR: GVR công bố BCTC quý 3 với lãi ròng giảm đến 63% so với cùng kỳ, chủ yếu do biên gộp sản xuất và kinh doanh mủ cao su giảm. Ngoài ra Công ty còn ghi nhận khoản lỗ lớn từ công ty liên doanh, liên kết.
MSN	62,400	-1.75%	-2.35%	1,448,066	1,400,705	
SAB	60,400	-2.35%	3.25%	602,898	497,096	
BCM	40,600	-0.98%	0.50%	519,186	515,225	
BVH	40,600	-0.98%	0.50%	519,186	515,225	
VJC	109,000	0.55%	2.35%	1,385,207	1,047,848	
FPT	91,500	-1.08%	5.17%	4,240,368	5,664,165	
MWG	39,400	-2.23%	1.16%	20,334,648	18,281,263	
GVR	19,350	-1.78%	4.59%	4,537,926	4,649,369	
SSI	30,800	-0.16%	6.57%	66,209,851	57,811,134	
HPG	26,500	-0.75%	5.58%	52,319,970	49,017,459	

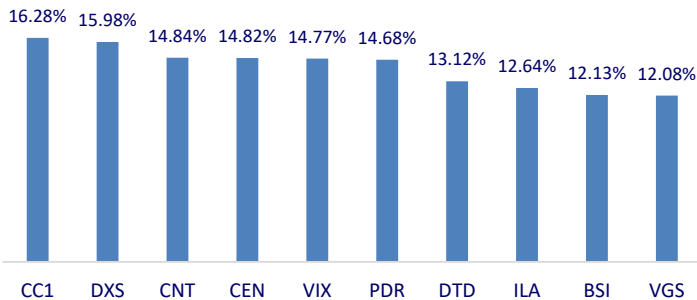
Top CP có tổng giá trị giao dịch cao nhất (tỷ đồng)



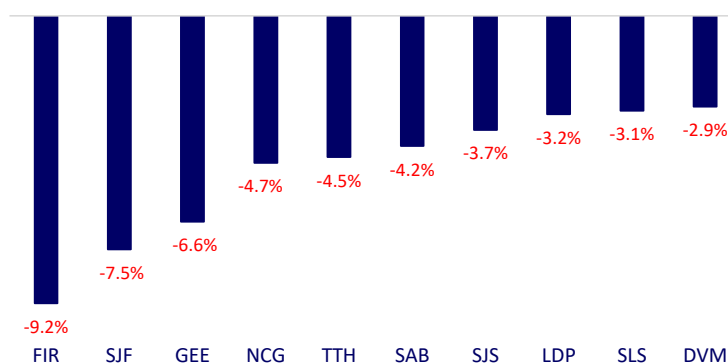
Dòng tiền NGTTN 10 phiên gần nhất (tỷ đồng)



Top tăng 3 phiên có thanh khoản

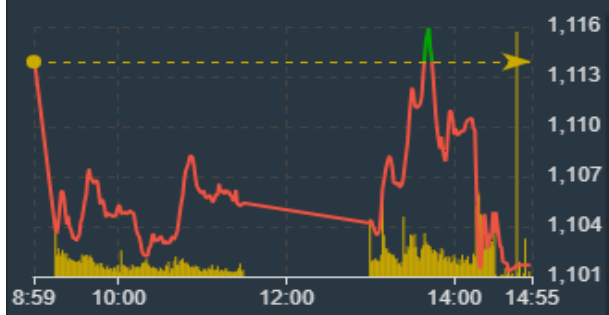
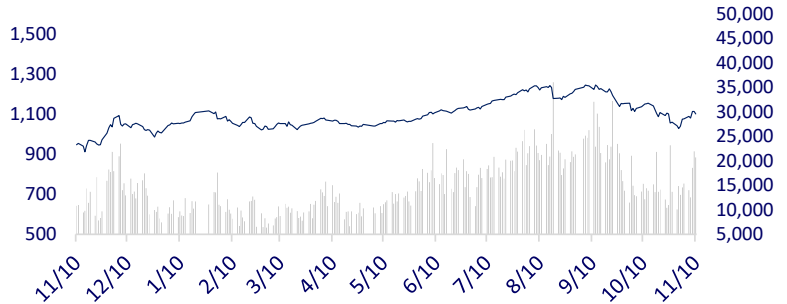


Top giảm 3 phiên có thanh khoản

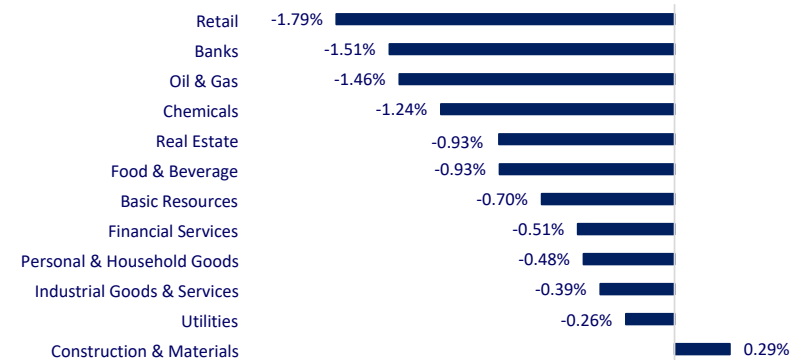


VIETNAM STOCK MARKET		1D	YTD
VN-INDEX	1,101.68	-1.10%	9.39%
VN30	1,109.05	-1.24%	10.33%
HNX	226.65	-0.69%	10.39%
UPCOM	86.03	-0.22%	20.07%
Net Foreign buy (B)	-242.79		
Total trading value (B)	23,748.17	-4.92%	175.63%

The stock market ended the week gloomily as the main indexes fell sharply and closed near session lows. Most industry groups decreased today, with the most negative being the retail industry, besides banking and oil and gas.

INTRADAY VNINDEX 11/10/2023

VNINDEX (1Y)


ETF & DERIVATIVES		1D	YTD
E1FVN30	19,050	-1.85%	9.92%
FUEMAV30	13,240	-0.45%	11.07%
FUESSV30	13,710	-1.44%	9.86%
FUESSV50	16,800	1.82%	19.57%
FUESSVFL	18,030	-2.01%	25.64%
FUEVFVND	24,930	-1.19%	11.29%
FUEVN100	14,990	-0.66%	15.75%
VN30F2311	1,108.50	-1.47%	
VN30F2312	1,105.00	-1.56%	
VN30F2403	1,100.60	-1.59%	
VN30F2406	1,102.90	-1.25%	

CHANGE IN PRICE BY SECTOR


GLOBAL MARKET		1D	YTD
Nikkei 225	32,568.11	-0.24%	24.81%
Shanghai Component	3,038.97	-0.47%	-1.63%
Shenzhen Component	9,978.54	-0.53%	-9.42%
Hang Seng	17,203.26	-1.76%	-13.03%
Kospi	2,409.66	-0.72%	7.75%
BSE Sensex	64,781.31	-0.18%	6.48%
STI (Singapore)	3,106.68	-0.91%	-4.45%
SET (Thái Lan)	1,393.50	-0.82%	-16.57%
Brent oil (\$/barrel)	80.55	0.60%	-6.24%
Gold (\$/ounce)	1,953.90	-0.28%	6.99%

Red covered Asian stocks today, with most markets falling to one-week low on Friday after hawkish comments from Fed Chairman Jerome Powell dashed the outlook of peak interest rates.

VIETNAM ECONOMY		1D (bps)	YTD (bps)
Vnibor	0.64%	-18	-433
Deposit interest 12M	5.10%	0	-230
5 year-Gov. Bond	2.32%	-4	-247
10 year-Gov. Bond	2.64%	4	-226
USD/VND	24,490	-0.14%	3.07%
EUR/VND	26,684	-0.11%	3.99%
CNY/VND	3,405	-0.26%	-2.30%

SJC gold price remained in the high price range in recent days and increased sharply as soon as world gold recovered. On November 10, SJC gold bar price was listed with a buying price of 69.3 million VND/tael, selling price of 70.3 million VND/tael, increasing 200,000 VND/tael compared to the end of yesterday.

EVENT CALENDAR

Ticker	Ex-right Date	Last register Date	Exercise Date	Type	Rate	Value
HJS	11/10/2023	11/13/2023	11/22/2023	Cash		600
SC5	11/13/2023	11/14/2023	11/24/2023	Cash		1,000
ADP	11/14/2023	11/15/2023	12/6/2023	Cash		600
TDB	11/14/2023	11/15/2023	11/12/2023	Cash		1,500
DNW	11/14/2023	11/15/2023	12/15/2023	Cash		400
PSD	11/14/2023	11/15/2023		Stock	100:25	
GVR	11/16/2023	11/17/2023	12/8/2023	Cash		350
SZL	11/16/2023	11/17/2023		Stock	2:1	350

SELECTED NEWS

The State Bank stopped issuing bills and pumped back a large amount of liquidity into the banking system;

Vietnam has a lot of potential to develop the semiconductor industry;

Details of economic growth goals for 2024;

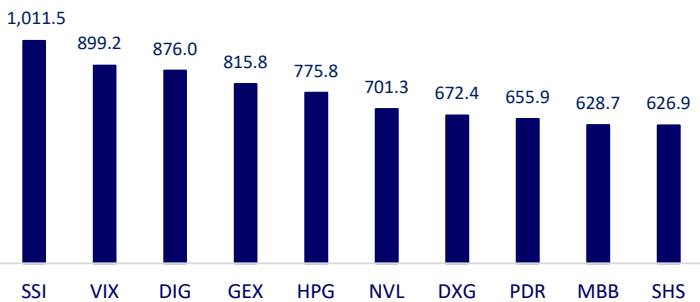
Fed Chairman: 2% inflation target still uncertain;

Goldman Sachs: Iron ore supply will be in deficit for the rest of the year;

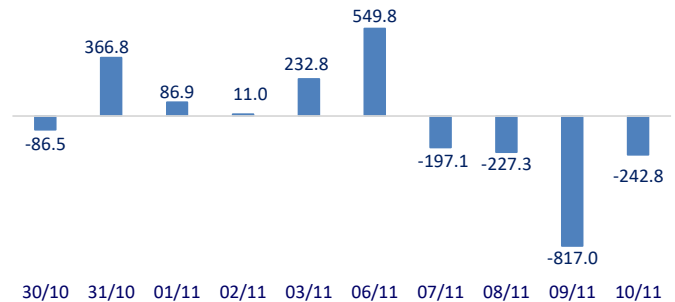
Thailand sugar producers fear the government's new control measures will delay exports.

	Close	1D	5D	Buying vol.	Selling vol.	Content
VCB	86,000	-2.16%	-3.26%	2,434,378	1,818,596	VCB: Deposit interest rate at Vietcombank for 3-month term has dropped below 3%/year. The interest rate on deposits with a term of 12 months or more is only 5%/year, a record low at this bank.
BID	42,200	-1.52%	1.69%	1,203,128	1,341,771	
CTG	29,400	-0.34%	5.00%	5,589,874	5,734,834	
TCB	31,050	-1.43%	0.16%	7,148,303	6,759,076	
VPB	19,550	-2.25%	3.59%	19,918,986	20,482,388	
MBB	18,000	-1.91%	3.45%	21,455,090	22,668,663	
HDB	18,850	0.53%	2.72%	14,156,938	15,057,166	
TPB	17,000	-0.58%	5.92%	11,874,716	11,933,212	
STB	29,500	-0.51%	3.51%	28,305,161	28,892,673	
VIB	19,000	-1.55%	2.15%	8,223,202	6,897,120	
ACB	22,400	-0.67%	1.59%	10,247,101	10,084,064	GAS: PV GAS pre-tax profit of more than VND12,000 billion in 10 months.
SHB	11,150	-0.89%	4.21%	34,374,631	38,382,119	
SSB	23,800	-2.86%	-2.06%	2,029,567	2,194,410	
GAS	11,700	-1.63%	5.41%	24,440,031	25,876,798	VHM: CapitaLand owns part of the Vinhomes Smart City project.
POW	33,350	1.30%	0.76%	1,349,551	1,648,781	
PLX	44,950	-1.77%	8.05%	8,513,043	10,646,580	
VIC	42,300	-0.99%	4.44%	11,134,627	11,642,588	VNM: The net revenue in foreign markets in the third quarter was VND2,384 billion, of which the export segment accounted for 52%, increasing 5% over the same period last year.
VHM	23,950	-1.40%	-1.84%	8,190,643	7,980,748	
VRE	69,600	-1.44%	-0.57%	4,617,613	4,455,628	
VNM	61,700	-1.56%	-3.44%	2,912,311	2,653,166	GVR: GVR announced its third quarter financial statements with net profit down 63% over the same period, mainly due to a decrease in rubber latex production and trading gross margin. In addition, the Company also recorded large losses from joint ventures and associated companies.
MSN	62,400	-1.75%	-2.35%	1,448,066	1,400,705	
SAB	60,400	-2.35%	3.25%	602,898	497,096	
BCM	40,600	-0.98%	0.50%	519,186	515,225	
BVH	40,600	-0.98%	0.50%	519,186	515,225	
VJC	109,000	0.55%	2.35%	1,385,207	1,047,848	
FPT	91,500	-1.08%	5.17%	4,240,368	5,664,165	
MWG	39,400	-2.23%	1.16%	20,334,648	18,281,263	
GVR	19,350	-1.78%	4.59%	4,537,926	4,649,369	
SSI	30,800	-0.16%	6.57%	66,209,851	57,811,134	
HPG	26,500	-0.75%	5.58%	52,319,970	49,017,459	

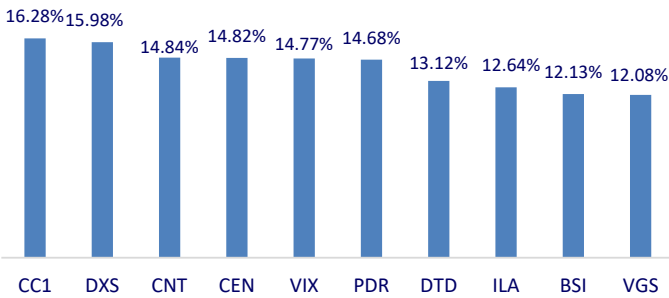
Top highest total traded value stocks (Billion VND)



Foreign net flow 10 nearest sessions (Billion VND)



Top increases in 3 sessions with liquidity



Top decreases in 3 sessions with liquidity

