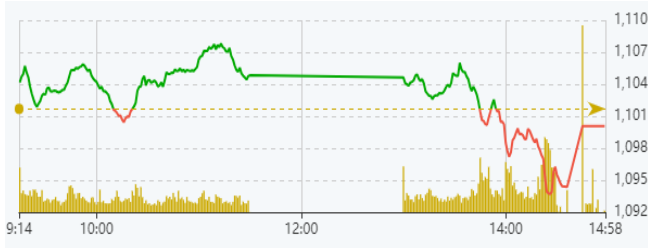
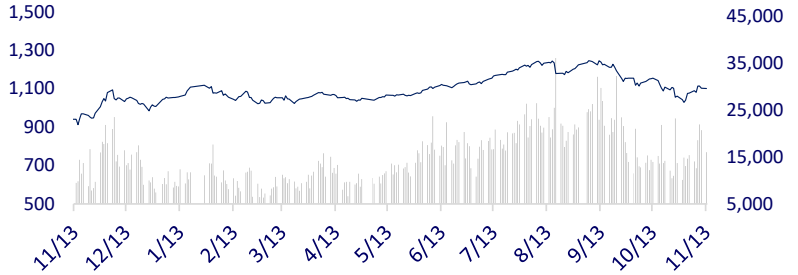
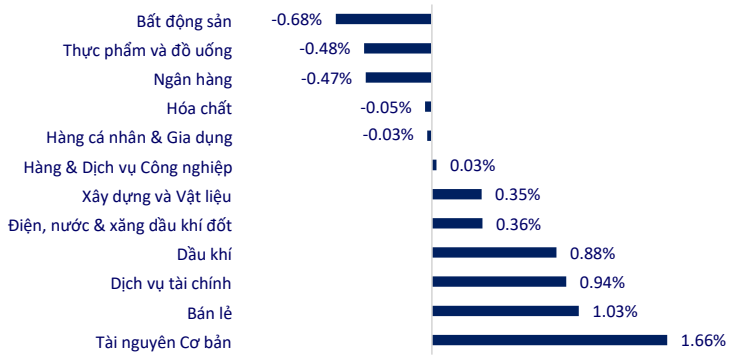


TTCK VIỆT NAM	1D	YTD
VN-INDEX	1,100.07 -0.15%	9.23%
VN30	1,106.72 -0.21%	10.10%
HNX	226.11 -0.24%	10.13%
UPCOM	85.98 -0.06%	20.00%
GT mua ròng NĐTNN (tỷ)	-358.78	
Tổng GTGD (tỷ)	18,281.01 -23.02%	112.18%

Thị trường chứng khoán biến động giằng co trong phiên giao dịch đầu tuần. Thị trường dao động trên mức tham chiếu ở phần lớn thời gian, tuy nhiên bất kể từ khoảng 2h chiều, VNIndex bất ngờ giảm sâu với khối lượng giao dịch dâng cao. Tài nguyên cơ bản với đại diện là các cổ phiếu thép là ngành có mức tăng trưởng dẫn đầu thị trường hôm nay.

INTRADAY VNINDEX 13/11/2023

VNINDEX (1Y)


ETF & PHÁI SINH	1D	YTD
E1FVN30	19,050 0.00%	9.92%
FUEMAV30	13,100 -1.06%	9.90%
FUESSV30	13,600 -0.80%	8.97%
FUESSV50	16,800 0.00%	19.57%
FUESSVFL	17,950 -0.44%	25.09%
FUEVFNVD	24,870 -0.24%	11.03%
FUEVN100	14,940 -0.33%	15.37%
VN30F2311	1,107 -0.14%	
VN30F2312	1,105 0.00%	
VN30F2403	1,102 0.13%	
VN30F2406	1,096 -0.65%	

THAY ĐỔI GIÁ TẠI CÁC NGÀNH


THỊ TRƯỜNG THẾ GIỚI	1D	YTD
Nikkei 225	32,585.11 0.05%	24.87%
Shanghai	3,046.53 0.25%	-1.38%
Shenzhen	9,988.83 0.10%	-9.32%
Hang Seng	17,426.21 1.30%	-11.91%
Kospi	2,403.76 -0.24%	7.48%
BSE Sensex	64,971.59 0.29%	6.79%
STI (Singapore)	3,106.68 -0.91%	-4.45%
SET (Thái Lan)	1,387.13 -0.46%	-16.96%
Dầu Brent (\$/thùng)	81.35 0.28%	-5.31%
Vàng (\$/ounce)	1,937.80 -0.06%	6.11%

Chứng khoán châu Á biến động trái chiều ở phiên giao dịch đầu tuần, trong khi thị trường Trung Quốc và Nhật Bản tăng điểm thì thị trường Hàn Quốc giảm điểm. Chỉ số giá tiêu dùng của Hàn Quốc trong tháng 10 đạt 3.8%, đây là tỷ lệ lạm phát nhanh nhất kể từ tháng 3 năm 2023. Hôm Chủ nhật, Bộ trưởng tài chính của Hàn Quốc cho biết rằng lạm phát của Hàn Quốc có thể sẽ giảm xuống còn khoảng 3,6% trong tháng 11 do giá nông sản bắt đầu giảm.

KINH TẾ VĨ MÔ	1D (bps)	YTD (bps)
Lãi suất liên NH	0.56% -8	-441
Lãi suất tiết kiệm 12T	5.00% 0	-240
TPCP - 5 năm	2.15% -17	-264
TPCP - 10 năm	2.27% -37	-263
USD/VND	24,551 0.23%	3.33%
EUR/VND	26,792 0.25%	4.42%
CNY/VND	3,415 0.23%	-2.01%

Tỷ giá trung tâm hôm nay (13/11) được Ngân hàng Nhà nước (NHNN) công bố ở mức 24,015 VND/USD, tăng 1 đồng so với mức niêm yết cuối tuần qua. Áp dụng biên độ 5%, hiện tỷ giá USD các ngân hàng thương mại (NHTM) được phép giao dịch là từ 22,814 - 25,216 VND/USD.

LỊCH SỰ KIỆN

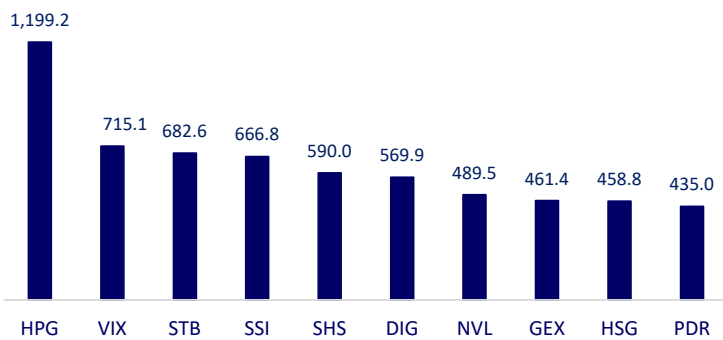
Mã	Ngày GDKHQ	Ngày ĐKCC	Ngày thực hiện	Loại	Tỉ lệ	Giá trị
SCS	11/13/2023	11/14/2023	11/24/2023	Tiền mặt		1,000
ADP	11/14/2023	11/15/2023	12/6/2023	Tiền mặt		600
TDB	11/14/2023	11/15/2023	11/12/2023	Tiền mặt		1,500
DNW	11/14/2023	11/15/2023	12/15/2023	Tiền mặt		400
PSD	11/14/2023	11/15/2023		Cổ phiếu	100:25	
GVR	11/16/2023	11/17/2023	12/8/2023	Tiền mặt		350
SZL	11/16/2023	11/17/2023		Cổ phiếu	2:1	350
BMP	11/20/2023	11/21/2023	12/12/2023	Tiền mặt		6,500

TIN TỨC CHỌN LỌC

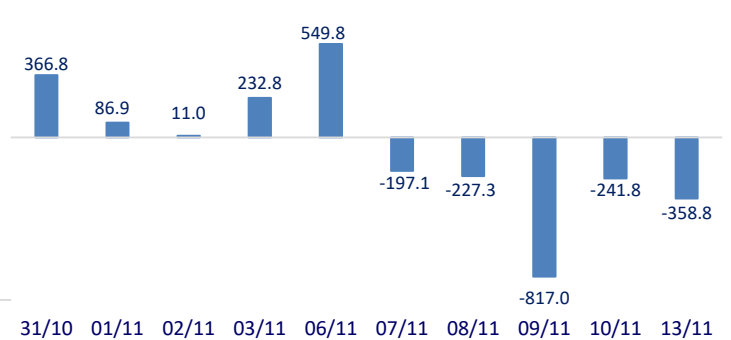
Tiêu thụ thép xây dựng tháng 10 tăng mạnh so với cùng kỳ 2022;
 Giá vàng hôm nay 13/11: Vàng SJC neo trên ngưỡng 70 triệu đồng/lượng;
 Xuất khẩu chưa phục hồi, doanh nghiệp thủy sản gặp khó trong quý III;
 Moody's hạ đánh giá triển vọng nợ công của Mỹ xuống mức tiêu cực;
 Nhiều nước EU tiếp tục mua khí đốt của Nga;
 Hơn 90% xe bus điện và xe tải điện trên thế giới là ở Trung Quốc.

	Đóng cửa	1D	5D	KL mua	KL bán	Nội dung
VCB	85,500	-0.58%	-4.47%	1,554,556	1,481,393	ACB: Tổ chức xếp hạng tín nhiệm Fitch và Moody's tiếp tục giữ mức đánh giá "triển vọng ổn định" dành cho ACB.
BID	42,100	-0.24%	0.72%	744,792	1,207,486	
CTG	29,400	0.00%	2.98%	5,859,609	5,769,484	
TCB	30,900	-0.48%	-0.32%	5,823,470	4,418,240	
VPB	19,200	-1.79%	-3.16%	16,530,988	18,040,054	
MBB	18,100	0.56%	0.84%	12,927,502	12,774,400	
HDB	18,800	-0.27%	3.01%	15,059,216	17,850,563	
TPB	17,250	1.47%	3.92%	8,124,527	8,055,264	
STB	29,250	-0.85%	-0.68%	27,231,354	36,745,596	
VIB	19,200	1.05%	1.59%	5,507,182	5,966,134	
ACB	22,450	0.22%	1.13%	6,110,278	9,222,421	PVN cho biết sản xuất xăng dầu (không bao gồm sản phẩm Lọc hóa dầu Nghi Sơn) tháng 10 đạt 6.08 triệu tấn, vượt 10% kế hoạch năm, tăng 5.9% so với cùng kỳ.
SHB	11,050	-0.90%	0.45%	26,768,428	27,634,585	
SSB	23,000	-3.36%	-9.09%	2,633,755	3,172,019	
GAS	11,900	0.38%	5.78%	28,677,680	23,569,190	VHM: Khối ngoại tiếp tục bán ròng VHM với giá trị 67 tỷ đồng phiên hôm nay.
POW	33,350	1.71%	0.30%	1,195,915	1,265,650	
PLX	44,800	0.00%	6.41%	5,841,603	8,883,986	
VIC	41,350	-0.33%	0.85%	11,054,409	12,979,127	VNM: Vinamilk kỳ vọng doanh thu thuần từ hoạt động xuất khẩu tiếp tục duy trì mức tăng 5% trong quý IV.
VHM	23,500	-2.25%	-2.08%	7,340,008	7,958,897	
VRE	68,700	-1.88%	-3.24%	3,029,687	3,108,758	
VNM	62,000	-1.29%	-3.13%	2,239,063	2,134,396	GVR: GVR cho biết quý III, giá bán các loại mù cao su sụt giảm so với cùng kỳ, trong khi giá cả nhiều mặt hàng đầu vào tăng mạnh làm lợi nhuận gộp thu hẹp từ 27% cùng kỳ về 19.9% quý này. Trong nguồn thu 6,195 tỷ đồng quý III, mảng sản xuất và kinh doanh mù cao su đóng góp 78%, tương đương 4,822 tỷ đồng, tăng 25% so với cùng kỳ.
MSN	61,300	0.49%	-7.40%	1,104,186	1,003,812	
SAB	59,800	-1.76%	0.67%	479,654	508,233	
BCM	40,550	-0.99%	-0.37%	329,191	455,550	
BVH	40,550	-0.12%	-0.37%	329,191	455,550	
VJC	108,000	-0.92%	0.65%	1,380,541	1,350,233	
FPT	91,400	-0.11%	3.28%	2,899,777	2,844,567	
MWG	40,000	1.52%	5.12%	17,211,119	17,230,965	
GVR	19,450	0.52%	5.14%	3,278,034	2,823,262	
SSI	31,450	2.11%	8.45%	40,775,245	37,453,891	
HPG	27,200	2.64%	5.63%	75,303,149	82,243,048	

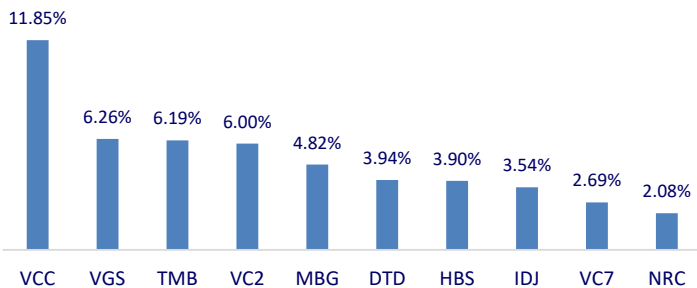
Top CP có tổng giá trị giao dịch cao nhất (tỷ đồng)



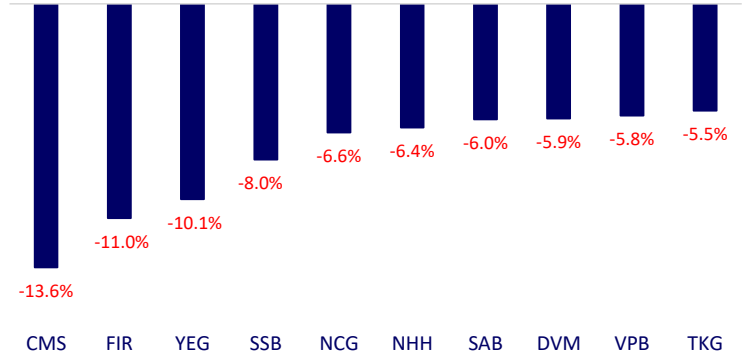
Dòng tiền NĐTNN 10 phiên gần nhất (tỷ đồng)



Top tăng 3 phiên có thanh khoản



Top giảm 3 phiên có thanh khoản



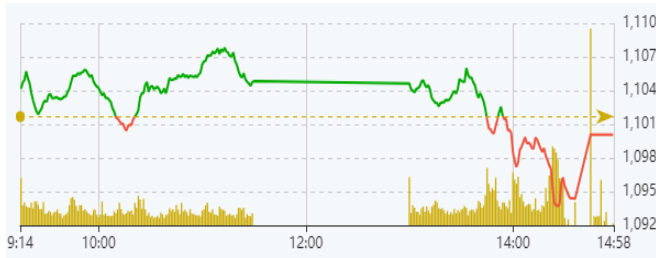
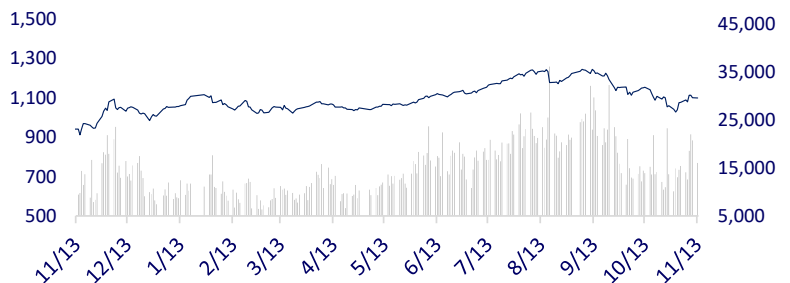
VIETNAM STOCK MARKET

		1D	YTD
VN-INDEX	1,100.07	-0.15%	9.23%
VN30	1,106.72	-0.21%	10.10%
HNX	226.11	-0.24%	10.13%
UPCOM	85.98	-0.06%	20.00%
Net Foreign buy (B)	-358.78		
Total trading value (B)	18,281.01	-23.02%	112.18%

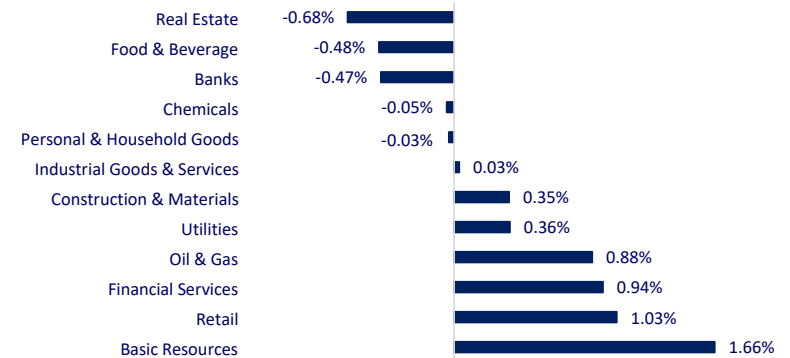
The market fluctuated in the first session of the week. The market traded above the reference level most of the time, but since about 2pm, VNIndex suddenly dropped deeply with high trading volume. The basic resources sector (represented by steel stocks) had the best gain today.

INTRADAY VNINDEX

11/13/2023


VNINDEX (1Y)

ETF & DERIVATIVES

		1D	YTD
E1VFN30	19,050	0.00%	9.92%
FUEMAV30	13,100	-1.06%	9.90%
FUESSV30	13,600	-0.80%	8.97%
FUESSV50	16,800	0.00%	19.57%
FUESSVFL	17,950	-0.44%	25.09%
FUEVFN30	24,870	-0.24%	11.03%
FUEVN100	14,940	-0.33%	15.37%
VN30F2311	1,107.00	-0.14%	
VN30F2312	1,105.00	0.00%	
VN30F2403	1,102.00	0.13%	
VN30F2406	1,095.70	-0.65%	

CHANGE IN PRICE BY SECTOR

GLOBAL MARKET

		1D	YTD
Nikkei 225	32,585.11	0.05%	24.87%
Shanghai Component	3,046.53	0.25%	-1.38%
Shenzhen Component	9,988.83	0.10%	-9.32%
Hang Seng	17,426.21	1.30%	-11.91%
Kospi	2,403.76	-0.24%	7.48%
BSE Sensex	64,971.59	0.29%	6.79%
STI (Singapore)	3,106.68	-0.91%	-4.45%
SET (Thái Lan)	1,387.13	-0.46%	-16.96%
Brent oil (\$/barrel)	81.35	0.28%	-5.31%
Gold (\$/ounce)	1,937.80	-0.06%	6.11%

Asian stocks were mixed in the first session of the week, Chinese and Japanese markets increased while Korean markets decreased. South Korea's consumer price index stood 3.8% higher in October from a year ago, the fastest inflation rate since March 2023 and above the 3.6% forecast by a Reuters poll. South Korean inflation is likely to ease in November to about 3.6% as prices of agricultural products have started to fall, the finance minister said on Sunday.

VIETNAM ECONOMY

		1D (bps)	YTD (bps)
Vnibor	0.56%	-8	-441
Deposit interest 12M	5.00%	0	-240
5 year-Gov. Bond	2.15%	-17	-264
10 year-Gov. Bond	2.27%	-37	-263
USD/VND	24,551	0.23%	3.33%
EUR/VND	26,792	0.25%	4.42%
CNY/VND	3,415	0.23%	-2.01%

The central exchange rate today (November 13) was announced by the State Bank at 24,015 VND/USD, an increase of VND1 compared to the rate listed last weekend. Applying a margin of 5%, the current exchange rate that commercial banks are allowed to trade is from 22,814 - 25,216 VND/USD.

EVENT CALENDAR

Ticker	Ex-right Date	Last register Date	Exercise Date	Type	Rate	Value
SC5	11/13/2023	11/14/2023	11/24/2023	Cash		1,000
ADP	11/14/2023	11/15/2023	12/6/2023	Cash		600
TDB	11/14/2023	11/15/2023	11/12/2023	Cash		1,500
DNW	11/14/2023	11/15/2023	12/15/2023	Cash		400
PSD	11/14/2023	11/15/2023		Stock	100:25	
GVR	11/16/2023	11/17/2023	12/8/2023	Cash		350
SZL	11/16/2023	11/17/2023		Stock	2:1	350
BMP	11/20/2023	11/21/2023	12/12/2023	Cash		6,500

SELECTED NEWS

Construction steel consumption in October increased sharply compared to the same period last year;

Gold price on November 13: SJC gold kept above the threshold of 70 million VND/tael;

Exports have not recovered, seafood businesses encountered difficulties in the third quarter;

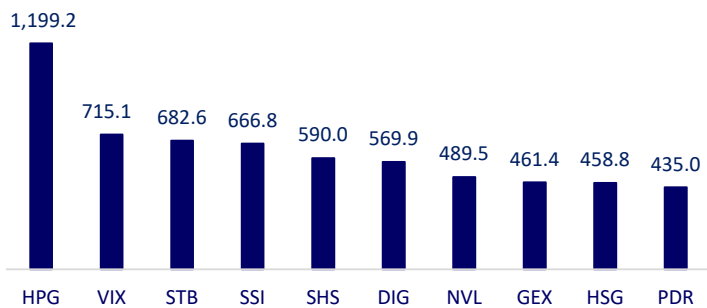
Moody's downgraded the US public debt outlook to negative;

Many EU countries continue to buy Russian gas;

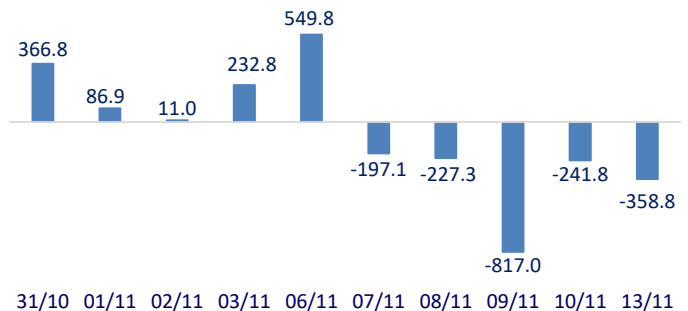
China accounts for over 90% of the world's electric buses and trucks.

	Close	1D	5D	Buying vol.	Selling vol.	Content	
VCB	85,500	-0.58%	-4.47%	1,554,556	1,481,393	ACB: Credit rating agencies Fitch and Moody's continue to maintain a "stable outlook" rating for ACB.	
BID	42,100	-0.24%	0.72%	744,792	1,207,486		
CTG	29,400	0.00%	2.98%	5,859,609	5,769,484		
TCB	30,900	-0.48%	-0.32%	5,823,470	4,418,240		
VPB	19,200	-1.79%	-3.16%	16,530,988	18,040,054		
MBB	18,100	0.56%	0.84%	12,927,502	12,774,400		
HDB	18,800	-0.27%	3.01%	15,059,216	17,850,563		
TPB	17,250	1.47%	3.92%	8,124,527	8,055,264		
STB	29,250	-0.85%	-0.68%	27,231,354	36,745,596		
VIB	19,200	1.05%	1.59%	5,507,182	5,966,134		
ACB	22,450	0.22%	1.13%	6,110,278	9,222,421	PVN said that petroleum production (excluding Nghi Son Refinery and Petrochemical products) in October reached 6.08 million tons (+5.9% yoy), exceeding 10% of the yearly plan.	
SHB	11,050	-0.90%	0.45%	26,768,428	27,634,585		
SSB	23,000	-3.36%	-9.09%	2,633,755	3,172,019		
GAS	11,900	0.38%	5.78%	28,677,680	23,569,190		
POW	33,350	1.71%	0.30%	1,195,915	1,265,650		
PLX	44,800	0.00%	6.41%	5,841,603	8,883,986		
VIC	41,350	-0.33%	0.85%	11,054,409	12,979,127		VHM: Foreign investors continued to net sell VHM with a value of VND67 billion today.
VHM	23,500	-2.25%	-2.08%	7,340,008	7,958,897		
VRE	68,700	-1.88%	-3.24%	3,029,687	3,108,758		
VNM	62,000	-1.29%	-3.13%	2,239,063	2,134,396		VNM: Vinamilk expects net revenue from exports to maintain an increase of 5% in the fourth quarter.
MSN	61,300	0.49%	-7.40%	1,104,186	1,003,812		
SAB	59,800	-1.76%	0.67%	479,654	508,233	GVR: GVR said that in the third quarter, the selling price of rubber latex decreased over the same period, while the prices of many input items increased sharply, causing gross profit margin to decrease from 27% in the same period to 19.9% this quarter. In the third quarter, the rubber latex production and trading segment contributed 78%, equivalent to VND4,822 billion, an increase of 25% over the same period.	
BCM	40,550	-0.99%	-0.37%	329,191	455,550		
BVH	40,550	-0.12%	-0.37%	329,191	455,550		
VJC	108,000	-0.92%	0.65%	1,380,541	1,350,233		
FPT	91,400	-0.11%	3.28%	2,899,777	2,844,567		
MWG	40,000	1.52%	5.12%	17,211,119	17,230,965		
GVR	19,450	0.52%	5.14%	3,278,034	2,823,262		
SSI	31,450	2.11%	8.45%	40,775,245	37,453,891		
HPG	27,200	2.64%	5.63%	75,303,149	82,243,048		

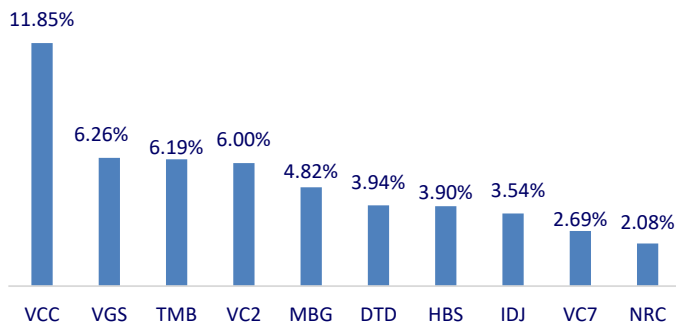
Top highest total traded value stocks (Billion VND)



Foreign net flow 10 nearest sessions (Billion VND)



Top increases in 3 sessions with liquidity



Top decreases in 3 sessions with liquidity

