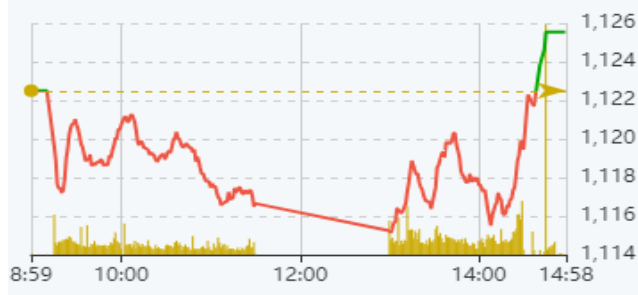
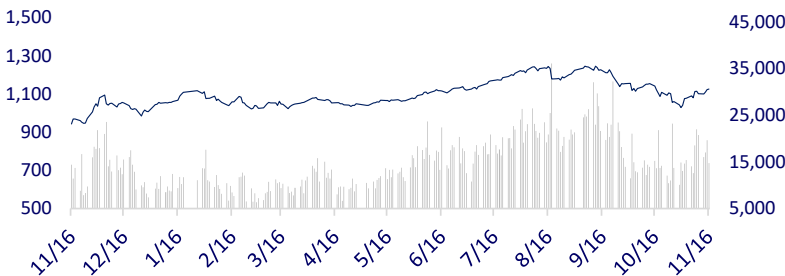
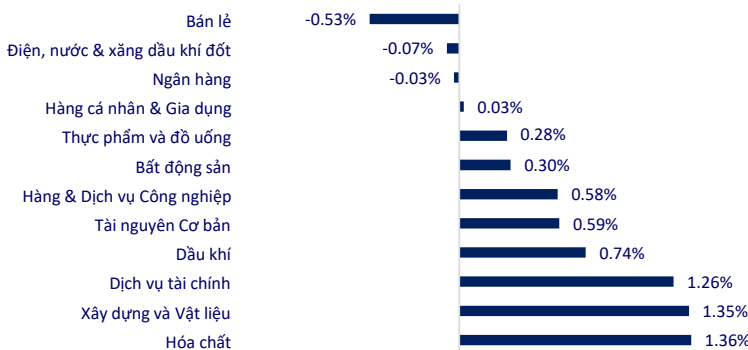


TTCK VIỆT NAM	1D	YTD
VN-INDEX	1,125.53 0.27%	11.76%
VN30	1,132.60 0.06%	12.68%
HNX	229.56 0.74%	11.81%
UPCOM	87.13 0.15%	21.61%
GT mua ròng NĐTNN (tỷ)	-208.52	
Tổng GTGD (tỷ)	17,613.23 -21.73%	104.43%

Thị trường chứng khoán đã có một phiên đảo hạn phái sinh đầy cảm xúc. Hầu như toàn bộ phiên VN-Index chìm trong sắc đỏ và từ sau 14h VNI đã có sự bật tăng mạnh mẽ từ đáy để kết phiên trong sắc xanh. Hóa chất và xây dựng là hai trong nhiều nhóm tích cực nhất thị trường trong phiên ngày hôm nay.

INTRADAY VNINDEX 16/11/2023

VNINDEX (1Y)


ETF & PHÁI SINH	1D	YTD
E1FVN30	19,480 -0.41%	12.41%
FUEMAV30	13,410 0.00%	12.50%
FUESSV30	13,920 -0.57%	11.54%
FUESSV50	16,750 -1.64%	19.22%
FUESSVFL	18,520 -0.96%	29.06%
FUEVFVND	25,510 -0.58%	13.88%
FUEVN100	15,120 -0.46%	16.76%
VN30F2311	1,125 -0.78%	
VN30F2312	1,137 0.58%	
VN30F2403	1,129 -0.06%	
VN30F2406	1,128 0.10%	

THAY ĐỔI GIÁ TẠI CÁC NGÀNH


THỊ TRƯỜNG THẾ GIỚI	1D	YTD
Nikkei 225	33,424.41 -0.28%	28.09%
Shanghai	3,050.93 -0.71%	-1.24%
Shenzhen	9,954.40 -1.23%	-9.64%
Hang Seng	17,832.82 -1.36%	-9.85%
Kospi	2,488.18 0.06%	11.26%
BSE Sensex	66,124.01 0.71%	8.68%
STI (Singapore)	3,134.83 0.09%	-3.58%
SET (Thái Lan)	1415.34 0.01%	-15.27%
Dầu Brent (\$/thùng)	80.84 0.22%	-5.90%
Vàng (\$/ounce)	1,968.00 0.50%	7.76%

Thị trường châu Á giảm điểm trong phiên ngày hôm nay khi bị áp lực chốt lời sau phiên tăng bùng nổ hôm qua. Thị trường Trung Quốc và Hồng Kông lao dốc do niềm tin của nhà đầu tư vào kinh tế Trung Quốc suy giảm. Theo dữ liệu mới nhất, giá nhà tại Trung Quốc đã liên tục giảm cho đến tháng 10, cho thấy thị trường bất động sản vẫn đang chịu áp lực. Lĩnh vực BĐS đang chiếm khoảng 25% GDP của Trung Quốc.

KINH TẾ VĨ MÔ	1D (bps)	YTD (bps)
Lãi suất liên NH	0.25% -5	-472
Lãi suất tiết kiệm 12T	5.00% 0	-240
TPCP - 5 năm	2.18% -5	-261
TPCP - 10 năm	2.48% -15	-242
USD/VND	24,471 0.00%	2.99%
EUR/VND	27,097 0.02%	5.60%
CNY/VND	3,422 -0.03%	-1.81%

Đồng đô la Mỹ giữ vững vị thế vào hôm nay sau hai ngày đầy biến động. Chỉ số đô la (DXY) ổn định ở mức 104.33, sau khi tăng 0.31% vào thứ Tư và sau khi giảm 1.51% vào ngày hôm trước nữa - mức giảm theo ngày lớn nhất trong năm nay.

LỊCH SỰ KIỆN

Mã	Ngày GDKHQ	Ngày ĐKCC	Ngày thực hiện	Loại	Tỉ lệ	Giá trị
GVR	11/16/2023	11/17/2023	12/8/2023	Tiền mặt		350
SZL	11/16/2023	11/17/2023		Cổ phiếu	2:1	350
BMP	11/20/2023	11/21/2023	12/12/2023	Tiền mặt		6,500
DXL	11/20/2023	11/21/2023	12/22/2023	Tiền mặt		125
BSA	11/21/2023	11/22/2023	12/14/2023	Tiền mặt		980.3
SZB	11/21/2023	11/22/2023	12/22/2023	Tiền mặt		1,200
TIX	11/22/2023	11/23/2023	12/27/2023	Tiền mặt		1,250
MFS	11/22/2023	11/23/2023	12/25/2023	Tiền mặt		3,000

TIN TỨC CHỌN LỌC

Giá vàng trong nước bật tăng trở lại;

Động thái mới nhất của Novaland tại siêu dự án Aqua City;

TOP 10 ngân hàng có ROE cao nhất sau 9 tháng đầu năm 2023;

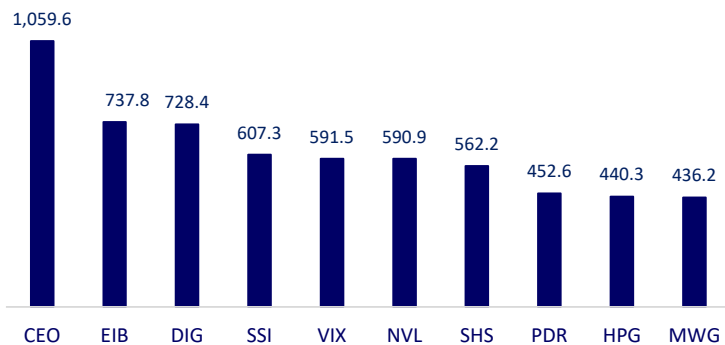
Ấn Độ kỷ nhiều thỏa thuận xuất khẩu gạo basmati mùa vụ mới;

Rabobank: Lạm phát giá lương thực toàn cầu sẽ giảm trong năm 2024;

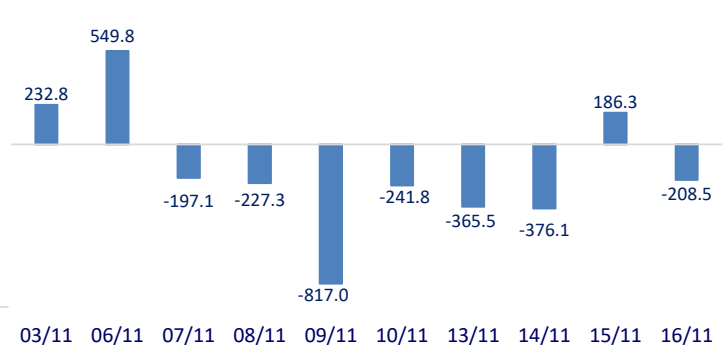
Sổ dự án BĐS dang dở của Trung Quốc có quy mô gấp 20 lần Country Garden, cần 440 tỷ USD để hoàn thiện.

	Đóng cửa	1D	5D	KL mua	KL bán	Nội dung
VCB	88,000	0.34%	0.11%	1,818,876	2,397,626	Đến cuối ngày 15/11, có thêm hai ngân hàng tiếp tục giảm lãi suất huy động, đồng loạt đưa mức lãi suất kỳ hạn 6 tháng về dưới 5%/năm. Trong đó, TPBank lần đầu giảm lãi suất huy động kể từ thời điểm trung tuần tháng 9/2023. Ở kỳ hạn 6 tháng, ngân hàng này chỉ còn mức lãi suất 4.8%/năm sau khi giảm 0.2 điểm phần trăm. Kỳ hạn tiền gửi 12 tháng cũng được ngân hàng này đưa về mức 5.35%/năm. Với Đông Á Bank, đây là lần thứ hai trong tháng 11 ngân hàng này giảm lãi suất huy động. Theo đó, kỳ hạn 6-8 tháng cũng giảm 0.3 điểm phần trăm, xuống còn 4.9%/năm.
BID	43,750	-0.91%	2.10%	1,633,944	2,186,108	
CTG	30,250	0.17%	2.54%	4,599,683	4,805,305	
TCB	31,700	0.48%	0.63%	4,558,805	4,916,418	
VPB	19,900	-0.25%	-0.50%	19,689,251	19,882,777	
MBB	18,500	-0.27%	0.82%	10,217,008	13,542,006	
HDB	18,950	0.26%	1.07%	9,975,132	12,803,574	
TPB	17,500	-1.13%	2.34%	10,368,714	11,373,015	
STB	30,200	0.67%	1.85%	25,096,556	18,565,033	
VIB	19,600	-0.25%	1.55%	5,821,991	4,834,556	
ACB	23,300	0.22%	3.33%	15,307,672	23,271,161	PV GAS vượt qua Vingroup và Vinhomes trở thành doanh nghiệp có vốn hóa lớn thứ ba thị trường chứng khoán Việt Nam.
SHB	11,600	0.43%	3.11%	24,770,931	33,395,136	
SSB	23,450	-0.21%	-4.29%	2,278,579	2,829,096	
GAS	11,850	-0.12%	2.60%	13,823,240	12,655,883	
POW	34,450	0.85%	1.47%	1,665,500	2,445,320	
PLX	45,100	1.32%	-0.66%	4,061,273	7,380,222	VIC: Tại Hội nghị phát triển du lịch Việt Nam nhanh, bền vững ngày 15/11, đại diện Vingroup nêu kiến nghị về chính sách miễn visa linh hoạt cho một số thị trường chủ lực.
VIC	41,150	-0.66%	-4.08%	9,378,201	10,855,289	
VHM	23,850	-0.72%	-1.85%	7,843,613	7,695,362	
VRE	70,300	-1.04%	-0.57%	3,999,159	4,260,337	MSN: Masan Consumer Holdings đạt biên lợi nhuận gộp 45.4% trong 9 tháng đầu năm 2023, tăng 420 điểm cơ bản so với 41.2% của 9 tháng đầu năm 2022.
VNM	66,000	-0.57%	5.10%	2,750,551	3,249,139	
MSN	64,200	0.30%	0.47%	1,578,813	1,364,132	BVH: Tập đoàn Bảo Việt đã thông qua việc chi trả cổ tức bằng tiền với tỷ lệ 9.54% trên mệnh giá, tương đương hơn 708 tỷ đồng, dự tính sẽ chi trả vào cuối năm 2023. Ngày đăng ký cuối cùng để chốt danh sách cổ đông là ngày 28/11/2023, ngày thực hiện chi trả là 28/12/2023.
SAB	62,400	1.58%	2.30%	702,024	656,307	
BCM	41,300	0.65%	0.73%	1,100,211	1,302,423	
BVH	41,300	0.98%	0.73%	1,100,211	1,302,423	
VJC	108,500	-0.18%	0.09%	1,106,829	1,121,093	
FPT	93,000	0.65%	0.54%	3,966,941	8,096,355	
MWG	41,500	-0.95%	2.98%	19,502,576	16,176,147	
GVR	19,700	1.02%	1.79%	2,238,302	2,559,209	
SSI	32,300	1.10%	4.70%	41,105,286	34,516,535	
HPG	27,200	0.74%	1.87%	33,876,763	34,584,946	

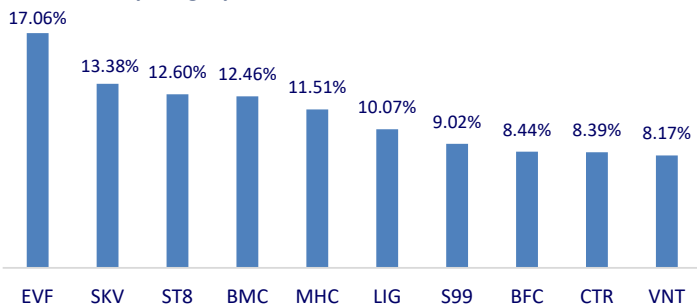
Top CP có tổng giá trị giao dịch cao nhất (tỷ đồng)



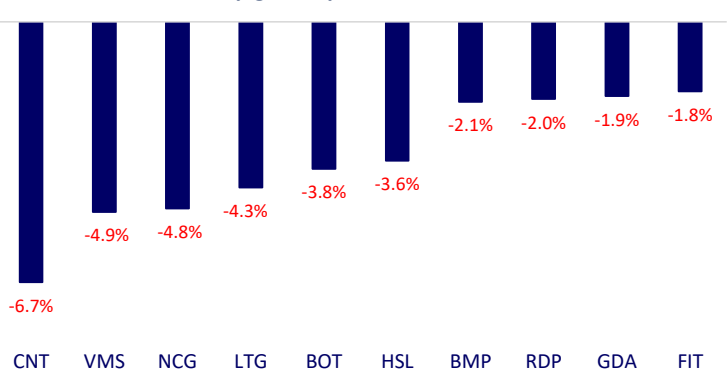
Dòng tiền NGTTN 10 phiên gần nhất (tỷ đồng)



Top tăng 3 phiên có thanh khoản



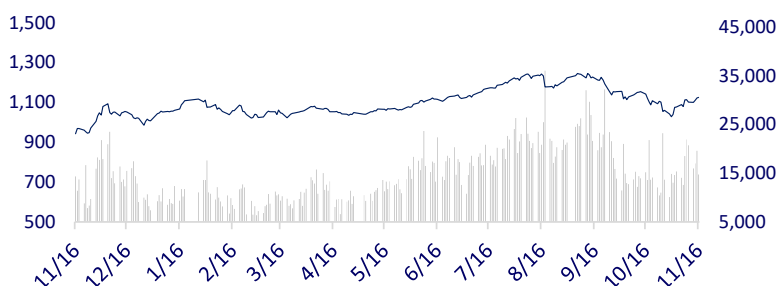
Top giảm 3 phiên có thanh khoản



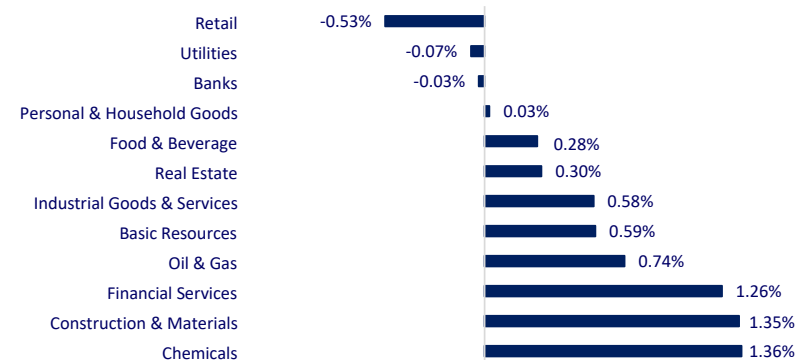
VIETNAM STOCK MARKET		1D	YTD
VN-INDEX	1,125.53	0.27%	11.76%
VN30	1,132.60	0.06%	12.68%
HNX	229.56	0.74%	11.81%
UPCOM	87.13	0.15%	21.61%
Net Foreign buy (B)	-208.52		
Total trading value (B)	17,613.23	-21.73%	104.43%

The market had an emotional derivatives expiration session. VN-Index was in the red for most of the trading time. After 2:00 p.m., VNIndex had a strong rebound from the bottom to end the session in green. Chemicals and construction were two of the most positive groups in the market today.

INTRADAY VNINDEX 11/16/2023

VNINDEX (1Y)


ETF & DERIVATIVES		1D	YTD
E1FVN30	19,480	-0.41%	12.41%
FUEMAV30	13,410	0.00%	12.50%
FUESSV30	13,920	-0.57%	11.54%
FUESSV50	16,750	-1.64%	19.22%
FUESSVFL	18,520	-0.96%	29.06%
FUEVFNVD	25,510	-0.58%	13.88%
FUEVN100	15,120	-0.46%	16.76%
VN30F2311	1,125.10	-0.78%	
VN30F2312	1,137.00	0.58%	
VN30F2403	1,129.10	-0.06%	
VN30F2406	1,128.00	0.10%	

CHANGE IN PRICE BY SECTOR


GLOBAL MARKET		1D	YTD
Nikkei 225	33,424.41	-0.28%	28.09%
Shanghai Component	3,050.93	-0.71%	-1.24%
Shenzhen Component	9,954.40	-1.23%	-9.64%
Hang Seng	17,832.82	-1.36%	-9.85%
Kospi	2,488.18	0.06%	11.26%
BSE Sensex	66,124.01	0.71%	8.68%
STI (Singapore)	3,134.83	0.09%	-3.58%
SET (Thái Lan)	1,415.34	0.01%	-15.27%
Brent oil (\$/barrel)	80.84	0.22%	-5.90%
Gold (\$/ounce)	1,968.00	0.50%	7.76%

Asian stocks fell today as investors sold to take profits. The Chinese and Hong Kong markets fell sharply due to the decline in investor confidence in the Chinese economy. According to the latest data, house prices in China have continuously decreased until October, showing that the real estate market is still under pressure. The real estate sector accounts for about 25% of China's GDP.

VIETNAM ECONOMY		1D (bps)	YTD (bps)
Vnibor	0.25%	-5	-472
Deposit interest 12M	5.00%	0	-240
5 year-Gov. Bond	2.18%	-5	-261
10 year-Gov. Bond	2.48%	-15	-242
USD/VND	24,471	0.00%	2.99%
EUR/VND	27,097	0.02%	5.60%
CNY/VND	3,422	-0.03%	-1.81%

The dollar held its ground on Thursday after a volatile two days. The dollar index (DXY) was steady at 104.33. It gained 0.31% on Wednesday, following a 1.51% plunge the previous day - its largest drop for a single trading day in a year.

EVENT CALENDAR

Ticker	Ex-right Date	Last register Date	Exercise Date	Type	Rate	Value
GVR	11/16/2023	11/17/2023	12/8/2023	Cash		350
SZL	11/16/2023	11/17/2023		Stock	2:1	350
BMP	11/20/2023	11/21/2023	12/12/2023	Cash		6,500
DXL	11/20/2023	11/21/2023	12/22/2023	Cash		125
BSA	11/21/2023	11/22/2023	12/14/2023	Cash		980
SZB	11/21/2023	11/22/2023	12/22/2023	Cash		1,200
TIX	11/22/2023	11/23/2023	12/27/2023	Cash		1,250
MFS	11/22/2023	11/23/2023	12/25/2023	Cash		3,000

SELECTED NEWS

Domestic gold price rebounded;

Novaland's latest move at the Aqua City super project;

TOP 10 banks with the highest ROE in the first 9 months of 2023;

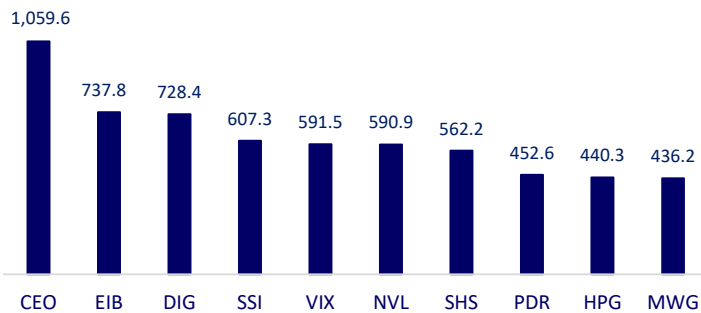
Rabobank: Global food prices to ease in 2024;

The size of unfinished, pre-sold homes in China is about 20 times the size of developer Country Garden;

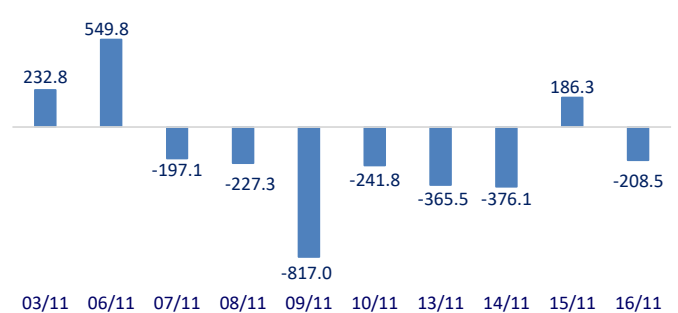
India signed many agreements to export new season basmati rice.

	Close	1D	5D	Buying vol.	Selling vol.	Content
VCB	88,000	0.34%	0.11%	1,818,876	2,397,626	TPB: On November 15, TPBank continued to reduce the 6-months deposit interest rate to below 5%/year. In particular, TPBank reduced deposit interest rates for the first time since mid-September 2023. For the 6-months term, TPBank reduced the interest rate by 0.2 percentage points to 4.8%/year; For a 12-months term, the interest rate has decreased to 5.35%/year.
BID	43,750	-0.91%	2.10%	1,633,944	2,186,108	
CTG	30,250	0.17%	2.54%	4,599,683	4,805,305	
TCB	31,700	0.48%	0.63%	4,558,805	4,916,418	
VPB	19,900	-0.25%	-0.50%	19,689,251	19,882,777	
MBB	18,500	-0.27%	0.82%	10,217,008	13,542,006	
HDB	18,950	0.26%	1.07%	9,975,132	12,803,574	
TPB	17,500	-1.13%	2.34%	10,368,714	11,373,015	
STB	30,200	0.67%	1.85%	25,096,556	18,565,033	
VIB	19,600	-0.25%	1.55%	5,821,991	4,834,556	
ACB	23,300	0.22%	3.33%	15,307,672	23,271,161	GAS: PV GAS surpassed Vingroup and Vinhomes to become the enterprise with the third largest capitalization in the stock market.
SHB	11,600	0.43%	3.11%	24,770,931	33,395,136	
SSB	23,450	-0.21%	-4.29%	2,278,579	2,829,096	
GAS	11,850	-0.12%	2.60%	13,823,240	12,655,883	
POW	34,450	0.85%	1.47%	1,665,500	2,445,320	
PLX	45,100	1.32%	-0.66%	4,061,273	7,380,222	
VIC	41,150	-0.66%	-4.08%	9,378,201	10,855,289	
VHM	23,850	-0.72%	-1.85%	7,843,613	7,695,362	
VRE	70,300	-1.04%	-0.57%	3,999,159	4,260,337	
VNM	66,000	-0.57%	5.10%	2,750,551	3,249,139	
MSN	64,200	0.30%	0.47%	1,578,813	1,364,132	MSN: Masan Consumer Holdings reached a gross profit margin of 45.4% in the first 9M2023, an increase of 420 basis points compared to 41.2% in the first 9M2022.
SAB	62,400	1.58%	2.30%	702,024	656,307	
BCM	41,300	0.65%	0.73%	1,100,211	1,302,423	
BVH	41,300	0.98%	0.73%	1,100,211	1,302,423	
VJC	108,500	-0.18%	0.09%	1,106,829	1,121,093	
FPT	93,000	0.65%	0.54%	3,966,941	8,096,355	
MWG	41,500	-0.95%	2.98%	19,502,576	16,176,147	
GVR	19,700	1.02%	1.79%	2,238,302	2,559,209	
SSI	32,300	1.10%	4.70%	41,105,286	34,516,535	
HPG	27,200	0.74%	1.87%	33,876,763	34,584,946	

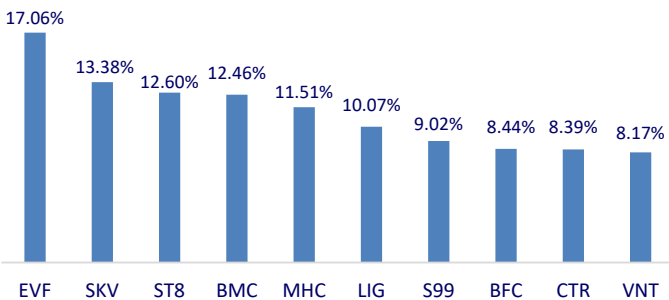
Top highest total traded value stocks (Billion VND)



Foreign net flow 10 nearest sessions (Billion VND)



Top increases in 3 sessions with liquidity



Top decreases in 3 sessions with liquidity

