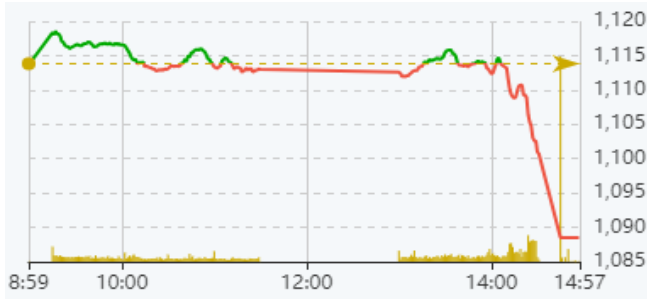
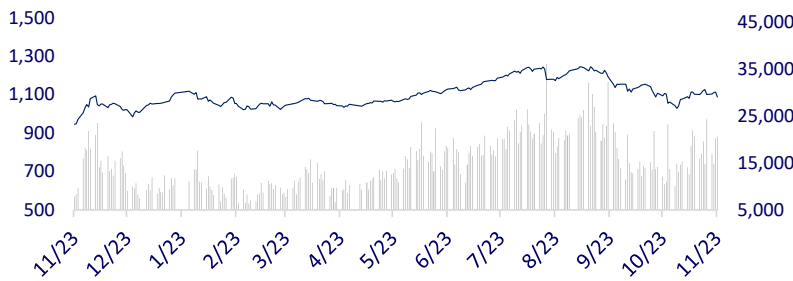


TTCK VIỆT NAM		1D	YTD
VN-INDEX	1,088.49	-2.27%	8.08%
VN30	224.54	-2.58%	9.37%
HNX	1,082.68	-2.44%	7.71%
UPCOM	84.95	-1.27%	18.56%
GT mua ròng NĐTNN (tỷ)	-476.45		
Tổng GTGD (tỷ)	24,084.64	5.46%	179.54%

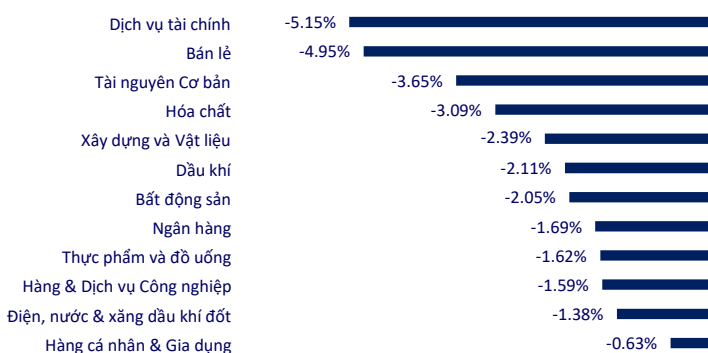
Thị trường linh hình giao dịch quanh tham chiếu đa số thời gian trong phiên, cuối phiên thị trường bất ngờ sập mạnh. Hầu như toàn bộ nhóm ngành đều giảm điểm, tiêu cực nhất là nhóm dịch vụ tài chính, tài nguyên và dịch vụ bán lẻ.

INTRADAY VNINDEX

23/11/2023


VNINDEX (1Y)

ETF & PHÁI SINH

		1D	YTD
E1VFN30	18,800	-1.67%	8.48%
FUEMAV30	12,930	-1.75%	8.47%
FUESSV30	13,400	-2.83%	7.37%
FUESSV50	16,980	1.92%	20.85%
FUESSVFL	17,920	-2.34%	24.88%
FUEVFN30	24,950	-1.38%	11.38%
FUEVN100	14,820	-1.20%	14.44%
VN30F2312	1,080	-2.88%	
VN30F2401	1,080	-2.69%	
VN30F2403	1,081	-2.30%	
VN30F2406	1,079	-2.37%	

THAY ĐỔI GIÁ TẠI CÁC NGÀNH

THỊ TRƯỜNG THẾ GIỚI

		1D	YTD
Nikkei 225	33,451.83	0.29%	28.19%
Shanghai	3,061.86	0.60%	-0.89%
Shenzhen	9,933.02	0.78%	-9.83%
Hang Seng	17,910.84	0.99%	-9.46%
Kospi	2,514.96	0.13%	12.46%
BSE Sensex	66,017.81	-0.01%	8.51%
STI (Singapore)	3,111.75	-0.10%	-4.29%
SET (Thái Lan)	1406.61	-0.53%	-15.79%
Dầu Brent (\$/thùng)	80.78	-0.15%	-5.97%
Vàng (\$/ounce)	1,993.00	-0.05%	9.13%

Hầu hết chứng khoán Châu Á đều tăng điểm trong phiên ngày hôm khi các nhà đầu tư ngày càng tin tưởng rằng lãi suất toàn cầu sẽ giảm vào năm 2024. Tuy nhiên, sự lạc quan này bị kiềm chế bởi giá dầu giảm do kỳ vọng OPEC+ cắt giảm sản lượng ít hơn dự kiến.

KINH TẾ VĨ MÔ

		1D (bps)	YTD (bps)
Lãi suất liên NH	0.20%	0	-477
Lãi suất tiết kiệm 12T	5.00%	0	-240
TPCP - 5 năm	2.16%	-3	-263
TPCP - 10 năm	2.62%	10	-228
USD/VND	24,417	0.13%	2.77%
EUR/VND	27,215	0.41%	6.06%
CNY/VND	3,466	0.32%	-0.55%

Đồng đô la Mỹ tăng trở lại sau khi dữ liệu cho thấy số người Mỹ nộp đơn yêu cầu trợ cấp thất nghiệp mới giảm nhiều hơn dự kiến vào tuần trước. Trong nước, các ngân hàng tăng tỷ giá mua bán USD lên tới 80 đồng sáng nay.

LỊCH SỰ KIỆN

Mã	Ngày GDKHQ	Ngày ĐKCC	Ngày thực hiện	Loại	Tỉ lệ	Giá trị
GLT	11/23/2023	11/24/2023	12/8/2023	Tiền mặt		500
CAV	11/23/2023	11/24/2023	12/8/2023	Tiền mặt		2,000
TMP	11/24/2023	11/27/2023	12/8/2023	Tiền mặt		2,600
DHC	11/24/2023	11/27/2023	12/22/2023	Tiền mặt		1,000
BVH	11/27/2023	11/28/2023	12/28/2023	Tiền mặt		954
BID	11/28/2023	11/29/2023		Cổ phiếu	100:12.69	
BCM	11/28/2023	11/29/2023	12/29/2023	Tiền mặt		800
PPH	11/30/2023	12/1/2023	12/11/2023	Tiền mặt		1,500

TIN TỨC CHỌN LỌC

Xuất khẩu dệt may dự kiến cán đích hơn 40 tỷ USD trong năm 2023;

Đề xuất TCTD tự thân xử lý trong giai đoạn can thiệp sớm, kiểm soát đặc biệt khi lỗ lũy kế trên 100% vốn;

Báo cáo Thủ tướng việc thẩm định dự án hơn 2 tỷ USD ở Vân Đồn;

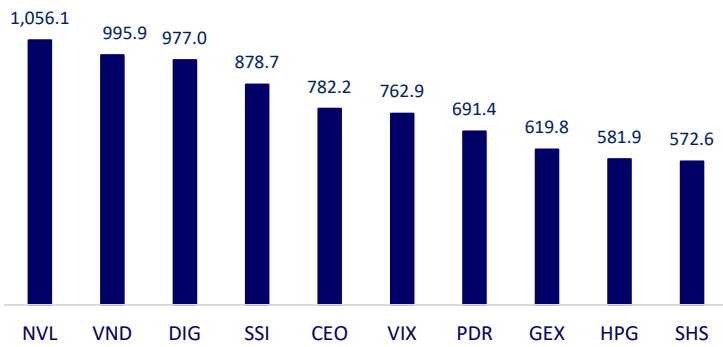
Giá uranium tăng đỉnh 15 năm do nhu cầu năng lượng hạt nhân tăng cao;

OPEC+ lùi cuộc họp bàn việc cắt giảm sản lượng dầu sang ngày 30/11;

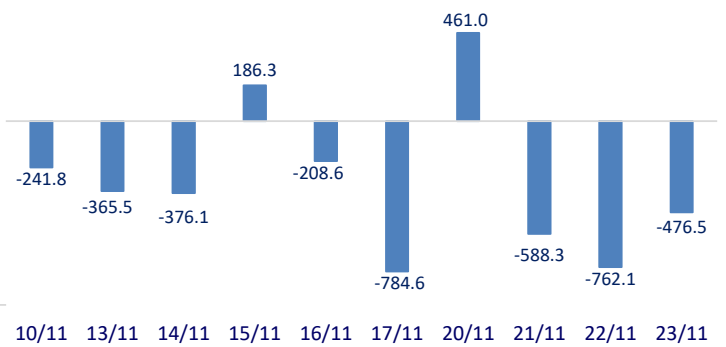
Fitch Ratings: Argentina có thể phải đối mặt với tình trạng vỡ nợ.

	Đóng cửa	1D	5D	KL mua	KL bán	Nội dung	
VCB	85,500	-1.38%	-2.84%	1,099,615	1,588,226	CTG: Vietinbank dự kiến phát hành hơn 564 triệu cổ phiếu để chia cổ tức theo tỷ lệ 11.7415%, tương ứng cổ đông sở hữu 1,000,000 cổ phiếu sẽ được nhận 117,415 cổ phiếu mới. Ngày 1/12, Ngân hàng TMCP Công thương Việt Nam sẽ chốt danh sách cổ đông phát hành cổ phiếu để trả cổ tức.	
BID	43,000	-1.38%	-1.71%	1,232,222	1,805,047		
CTG	29,200	-1.35%	-3.47%	3,292,126	4,884,457		
TCB	30,400	-1.78%	-4.10%	5,075,432	6,696,462		
VPB	19,150	-2.54%	-3.77%	15,545,963	22,283,063		
MBB	17,900	-0.83%	-3.24%	14,116,006	15,317,300		
HDB	18,050	-2.96%	-4.75%	8,560,018	11,055,790		
TPB	17,000	-0.58%	-2.86%	12,896,565	14,116,899		
STB	28,200	-3.09%	-6.62%	25,244,269	29,164,333		
VIB	18,800	-2.08%	-4.08%	4,100,418	5,609,506		
ACB	22,200	-2.20%	-4.72%	7,550,887	9,047,993	Từ 15h ngày 23/11, giá các loại xăng, dầu diesel giảm gần 600 đồng/lit.	
SHB	10,950	-3.10%	-5.60%	23,192,024	40,299,742		
SSB	23,000	-0.43%	-1.92%	2,247,689	2,943,385		
GAS	11,450	-2.53%	-3.38%	12,307,794	13,216,329		
POW	33,700	-1.72%	-2.18%	1,482,134	1,824,091		
PLX	41,300	-1.03%	-8.43%	5,718,840	6,393,897		
VIC	39,000	-1.67%	-5.22%	12,082,929	12,378,968		VIC: Đến cuối tháng 11/2023 GSM có thể đạt khoảng 15 triệu lượt khách hàng sử dụng dịch vụ.
VHM	22,600	0.00%	-5.24%	12,964,995	9,499,802		
VRE	68,700	-0.88%	-2.28%	2,932,547	3,433,452		MSN: Masan đang nắm hơn 14,000 tỷ đồng tiền mặt, tương lai sẽ có thể tăng lên tới 26,250 tỷ đồng nhờ nguồn vốn của Bain Capital.
VNM	63,300	-1.01%	-4.09%	2,363,349	2,788,628		
MSN	60,400	-2.47%	-5.92%	917,330	1,085,930	FPT: FPT là đối tác Việt Nam đầu tiên, tham gia chương trình đối tác dịch vụ chiến lược cấp khu vực (RSSP) của SAP tại khu vực Châu Á Thái Bình Dương và Nhật Bản, với mục tiêu nâng cao năng lực và mở rộng thị phần tại khu vực này.	
SAB	58,900	-4.88%	-5.61%	535,894	694,402		
BCM	40,500	-1.67%	-1.94%	623,389	758,021		
BVH	40,500	-0.86%	-1.94%	623,389	758,021		
VJC	105,000	-2.96%	-3.23%	1,155,581	1,077,238		
FPT	90,800	-2.37%	-2.37%	2,915,827	5,217,555		
MWG	37,300	-6.28%	-10.12%	11,418,725	15,208,410		
GVR	19,300	-4.22%	-2.03%	5,257,521	5,830,908		
SSI	30,900	-6.08%	-4.33%	38,816,212	53,184,692		
HPG	25,850	-4.96%	-4.96%	30,351,279	50,385,788		

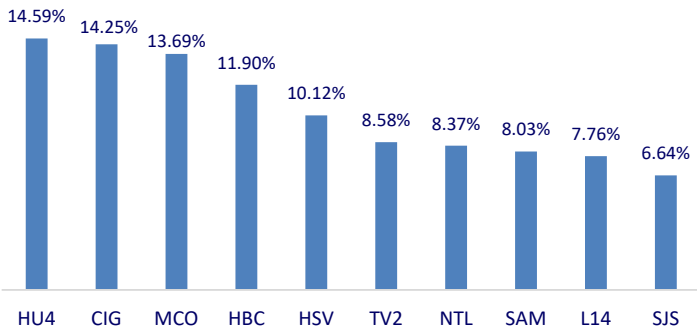
Top CP có tổng giá trị giao dịch cao nhất (tỷ đồng)



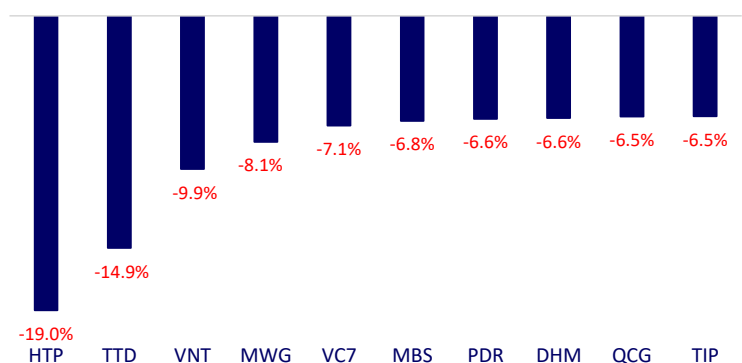
Dòng tiền NGTTN 10 phiên gần nhất (tỷ đồng)



Top tăng 3 phiên có thanh khoản



Top giảm 3 phiên có thanh khoản



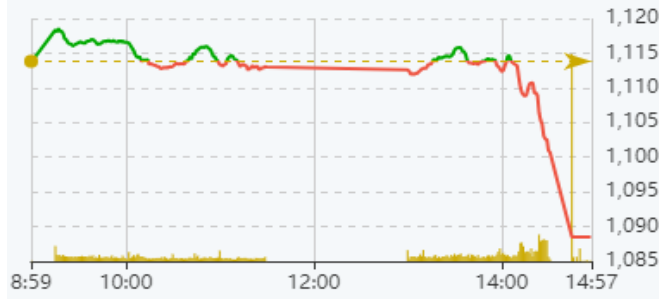
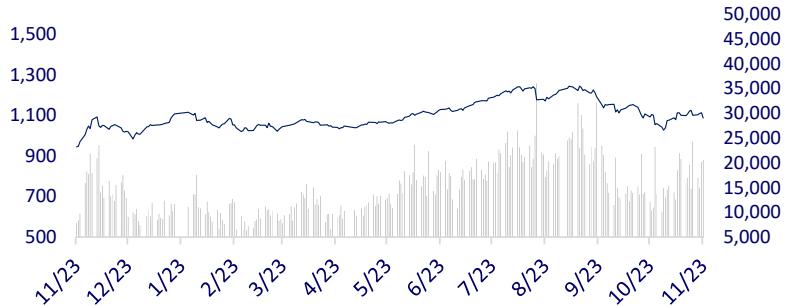
VIETNAM STOCK MARKET

		1D	YTD
VN-INDEX	1,088.49	-2.27%	8.08%
VN30	224.54	-2.58%	9.37%
HNX	1,082.68	-2.44%	7.71%
UPCOM	84.95	-1.27%	18.56%
Net Foreign buy (B)	-476.45		
Total trading value (B)	24,084.64	5.46%	179.54%

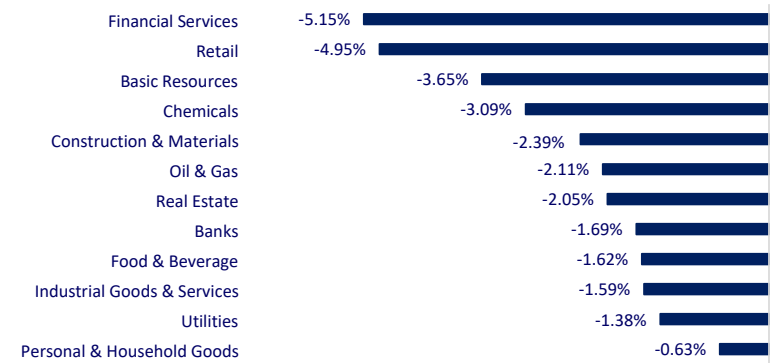
The market traded around the reference mark for most of the session, but at the end of the session the market suddenly dropped sharply. Almost all industry groups decreased, the most negative being the financial services, resources and retail industries.

INTRADAY VNINDEX

11/23/2023


VNINDEX (1Y)

ETF & DERIVATIVES

		1D	YTD
E1VFN30	18,800	-1.67%	8.48%
FUEMAV30	12,930	-1.75%	8.47%
FUESSV30	13,400	-2.83%	7.37%
FUESSV50	16,980	1.92%	20.85%
FUESSVFL	17,920	-2.34%	24.88%
FUEVFNVD	24,950	-1.38%	11.38%
FUEVN100	14,820	-1.20%	14.44%
VN30F2312	1,080.00	-2.88%	
VN30F2401	1,079.70	-2.69%	
VN30F2403	1,081.00	-2.30%	
VN30F2406	1,078.70	-2.37%	

CHANGE IN PRICE BY SECTOR

GLOBAL MARKET

		1D	YTD
Nikkei 225	33,451.83	0.29%	28.19%
Shanghai Component	3,061.86	0.60%	-0.89%
Shenzhen Component	9,933.02	0.78%	-9.83%
Hang Seng	17,910.84	0.99%	-9.46%
Kospi	2,514.96	0.13%	12.46%
BSE Sensex	66,017.81	-0.01%	8.51%
STI (Singapore)	3,111.75	-0.10%	-4.29%
SET (Thái Lan)	1,406.61	-0.53%	-15.79%
Brent oil (\$/barrel)	80.78	-0.15%	-5.97%
Gold (\$/ounce)	1,993.00	-0.05%	9.13%

Most Asian stocks rose today, as investors believed that global interest rates would fall by 2024. However, this optimism was tempered by falling oil prices if OPEC+ cut production less quantity than expected.

VIETNAM ECONOMY

		1D (bps)	YTD (bps)
Vnibor	0.20%	0	-477
Deposit interest 12M	5.00%	0	-240
5 year-Gov. Bond	2.16%	-3	-263
10 year-Gov. Bond	2.62%	10	-228
USD/VND	24,417	0.13%	2.77%
EUR/VND	27,215	0.41%	6.06%
CNY/VND	3,466	0.32%	-0.55%

The US dollar rebounded after data showed the number of Americans filing new unemployment claims fell more than expected last week. Domestically, banks increased the buying and selling rate to VND80 this morning.

EVENT CALENDAR

Ticker	Ex-right Date	Last register Date	Exercise Date	Type	Rate	Value
GLT	11/23/2023	11/24/2023	12/8/2023	Cash		500
CAV	11/23/2023	11/24/2023	12/8/2023	Cash		2,000
TMP	11/24/2023	11/27/2023	12/8/2023	Cash		2,600
DHC	11/24/2023	11/27/2023	12/22/2023	Cash		1,000
BVH	11/27/2023	11/28/2023	12/28/2023	Cash		954
BID	11/28/2023	11/29/2023		Stock	100:12.69	
BCM	11/28/2023	11/29/2023	12/29/2023	Cash		800
PPH	11/30/2023	12/1/2023	12/11/2023	Cash		1,500

SELECTED NEWS

Textile and garment exports are expected to reach more than USD40 billion in 2023;

Proposal to let credit institutions handle problems themselves in the early intervention phase;

Report to the Prime Minister on the appraisal of the project worth more than USD2 billion in Van Don;

Uranium prices hit 15-year peak due to rising nuclear energy demand;

OPEC+ postponed the meeting to discuss oil production cuts to November 30;

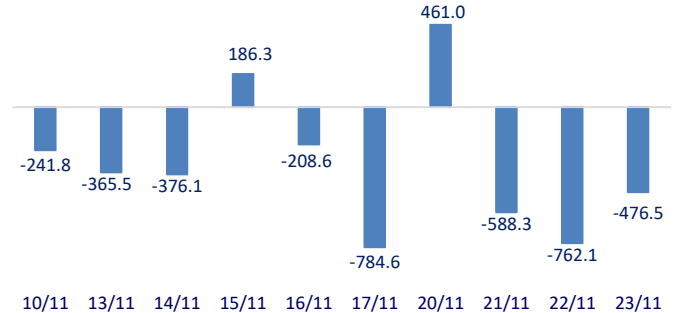
Fitch Ratings: Argentina may face debt default.

	Close	1D	5D	Buying vol.	Selling vol.	Content
VCB	85,500	-1.38%	-2.84%	1,099,615	1,588,226	CTG: Vietinbank plans to issue more than 564 million shares to pay dividends at the rate of 11.7415%, a shareholder owning 1,000,000 shares will receive 117,415 new shares. The record date is November 29.
BID	43,000	-1.38%	-1.71%	1,232,222	1,805,047	
CTG	29,200	-1.35%	-3.47%	3,292,126	4,884,457	
TCB	30,400	-1.78%	-4.10%	5,075,432	6,696,462	
VPB	19,150	-2.54%	-3.77%	15,545,963	22,283,063	
MBB	17,900	-0.83%	-3.24%	14,116,006	15,317,300	
HDB	18,050	-2.96%	-4.75%	8,560,018	11,055,790	
TPB	17,000	-0.58%	-2.86%	12,896,565	14,116,899	
STB	28,200	-3.09%	-6.62%	25,244,269	29,164,333	
VIB	18,800	-2.08%	-4.08%	4,100,418	5,609,506	
ACB	22,200	-2.20%	-4.72%	7,550,887	9,047,993	From 3:00 p.m today, prices of gasoline and diesel will decrease by nearly 600 VND/liter.
SHB	10,950	-3.10%	-5.60%	23,192,024	40,299,742	
SSB	23,000	-0.43%	-1.92%	2,247,689	2,943,385	
GAS	11,450	-2.53%	-3.38%	12,307,794	13,216,329	
POW	33,700	-1.72%	-2.18%	1,482,134	1,824,091	
PLX	41,300	-1.03%	-8.43%	5,718,840	6,393,897	
VIC	39,000	-1.67%	-5.22%	12,082,929	12,378,968	
VHM	22,600	0.00%	-5.24%	12,964,995	9,499,802	
VRE	68,700	-0.88%	-2.28%	2,932,547	3,433,452	
VNM	63,300	-1.01%	-4.09%	2,363,349	2,788,628	
MSN	60,400	-2.47%	-5.92%	917,330	1,085,930	VIC: By the end of November 2023, GSM can reach about 15 million customers using the service.
SAB	58,900	-4.88%	-5.61%	535,894	694,402	
BCM	40,500	-1.67%	-1.94%	623,389	758,021	
BVH	40,500	-0.86%	-1.94%	623,389	758,021	
VJC	105,000	-2.96%	-3.23%	1,155,581	1,077,238	
FPT	90,800	-2.37%	-2.37%	2,915,827	5,217,555	
MWG	37,300	-6.28%	-10.12%	11,418,725	15,208,410	
GVR	19,300	-4.22%	-2.03%	5,257,521	5,830,908	
SSI	30,900	-6.08%	-4.33%	38,816,212	53,184,692	
HPG	25,850	-4.96%	-4.96%	30,351,279	50,385,788	

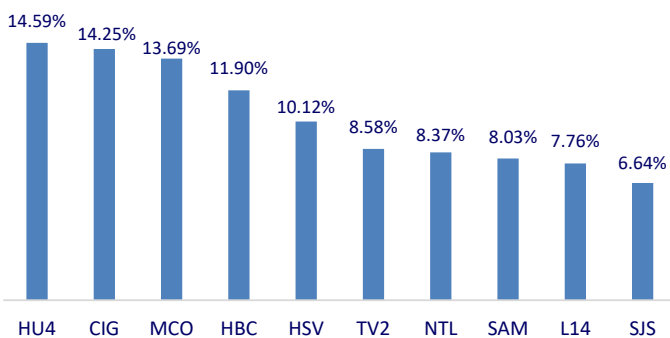
Top highest total traded value stocks (Billion VND)



Foreign net flow 10 nearest sessions (Billion VND)



Top increases in 3 sessions with liquidity



Top decreases in 3 sessions with liquidity

