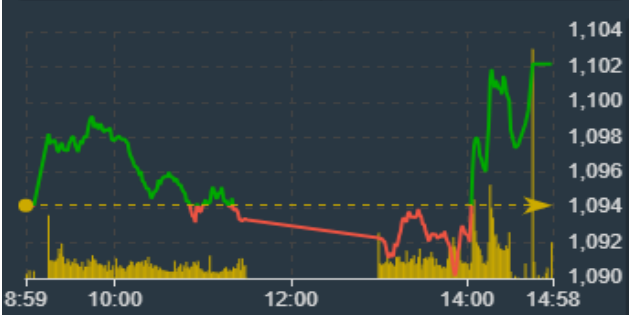
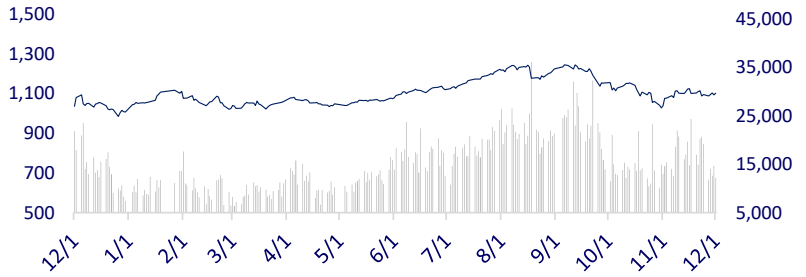
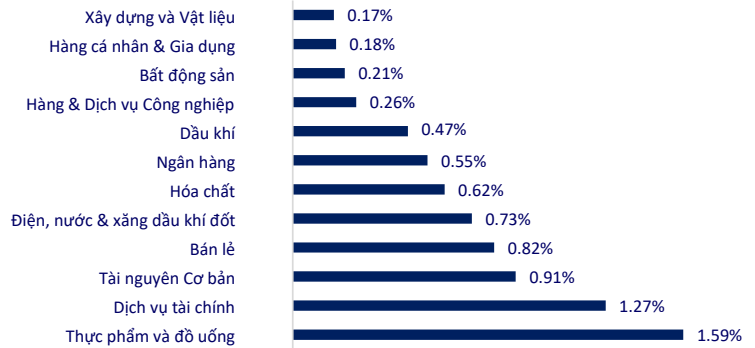


TTCK VIỆT NAM	1D	YTD
VN-INDEX	1,102.16 0.73%	9.44%
HNX	226.26 0.05%	10.21%
VN30	1,090.39 0.80%	8.47%
UPCOM	85.19 0.24%	18.90%
GT mua ròng NĐTNN (tỷ)	-319.28	
Tổng GTGD (tỷ)	14,042.10 -17.69%	62.98%

Thị trường có phiên giao dịch tăng điểm trong ngày đầu tiên của tháng 12. Đa số các nhóm ngành đều tăng điểm trong phiên ngày hôm nay, trong đó Thực phẩm đồ uống, dịch vụ tài chính và tài nguyên cơ bản là những ngành tích cực nhất thị trường.

**INTRADAY VNINDEX 1/12/2023**

**VNINDEX (1Y)**


ETF & PHÁI SINH	1D	YTD
E1FVN30	18,780 -0.37%	8.37%
FUEMAV30	12,940 0.39%	8.56%
FUESSV30	13,500 0.30%	8.17%
FUESSV50	16,920 0.12%	20.43%
FUESSVFL	17,840 0.11%	24.32%
FUEVFNVD	24,840 0.04%	10.89%
FUEVN100	14,750 -0.34%	13.90%
VN30F2312	1,090 1.31%	
VN30F2401	1,086 0.77%	
VN30F2403	1,083 1.12%	
VN30F2406	1,084 0.92%	

**THAY ĐỔI GIÁ TẠI CÁC NGÀNH**


THỊ TRƯỜNG THẾ GIỚI	1D	YTD
Nikkei 225	33,431.51 -0.17%	28.12%
Shanghai	3,031.64 0.07%	-1.87%
Shenzhen	9,720.57 -0.07%	-11.76%
Hang Seng	16,830.30 -1.25%	-14.92%
Kospi	2,505.01 -1.19%	12.01%
BSE Sensex	67,524.13 0.80%	10.99%
STI (Singapore)	3,090.31 0.56%	-4.95%
SET (Thái Lan)	1,380.31 0.01%	-17.36%
Dầu Brent (\$/thùng)	80.66 -0.09%	-6.11%
Vàng (\$/ounce)	2,046.70 0.25%	12.07%

Chứng khoán Châu Á biến động trái chiều trong phiên ngày hôm nay khi nhà đầu tư tập trung vào bài phát biểu của chủ tịch Fed Jerome Powell để có thêm tín hiệu về chính sách lãi suất trong thời gian tới. Dữ liệu kinh tế không đồng nhất từ phía Trung Quốc cũng khiến tâm lý nhà đầu tư thận trọng khi PMI của HSBC Trung Quốc cho thấy hoạt động sản xuất của nước này hồi phục bất ngờ trong tháng 11 trái ngược hoàn toàn với con số mà Chính Phủ Trung Quốc đưa ra.

KINH TẾ VĨ MÔ	1D (bps)	YTD (bps)
Lãi suất liên NH	0.20%	6 -477
Lãi suất tiết kiệm 12T	4.80%	0 -260
TPCP - 5 năm	1.88%	-3 -291
TPCP - 10 năm	2.35%	7 -255
USD/VND	24,471 0.11%	2.99%
EUR/VND	27,201 -0.03%	6.01%
CNY/VND	3,474 0.06%	-0.32%

Các TCTD có dư nợ tín dụng đạt 80% chỉ tiêu tín dụng đã được thông báo thì sẽ được SBV bổ sung hạn mức tăng thêm dựa trên cơ sở xếp hạng năm 2022.

**LỊCH SỰ KIỆN**

Mã	Ngày GDKHQ	Ngày ĐKCC	Ngày thực hiện	Loại	Tỉ lệ	Giá trị
VCS	12/1/2023	12/4/2023	12/14/2023	Tiền mặt		2,000
NTP	12/4/2023	12/5/2023	12/20/2023	Tiền mặt		1,500
MSH	12/5/2023	12/6/2023	12/22/2023	Tiền mặt		2,500
CMG	12/5/2023	12/6/2023		Cổ phiếu	1000:202	
CMG	12/5/2023	12/6/2023		Cổ phiếu	100:6	
CMG	12/5/2023	12/6/2023	12/28/2023	Tiền mặt		600
TV3	12/7/2023	12/8/2023	12/15/2023	Tiền mặt		500
VMS	12/7/2023	12/8/2023	12/22/2023	Tiền mặt		1,000

## TIN TỨC CHỌN LỌC

Bổ nhiệm Tổng Giám đốc Tập đoàn Điện lực Việt Nam (EVN);

11 tháng năm 2023, 7 mặt hàng xuất khẩu trên 10 tỷ USD;

Việt Nam và Trung Quốc ký 21 thỏa thuận kinh tế về thúc đẩy xuất nhập khẩu nông, lâm, thủy sản;

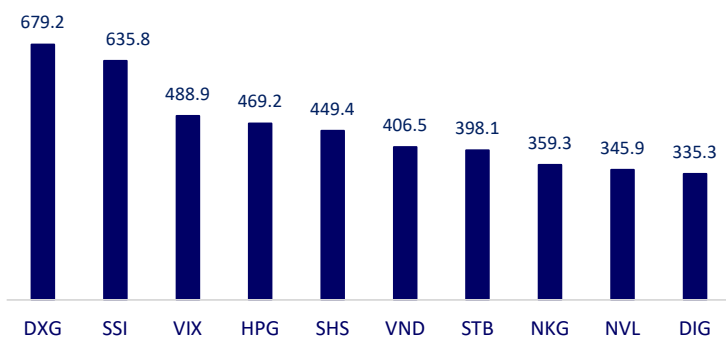
OPEC+ đồng ý gia hạn cắt giảm sản lượng dầu tự nguyện;

S&P Global: Ấn Độ sẽ thúc đẩy tăng trưởng của châu Á trong vài năm tới;

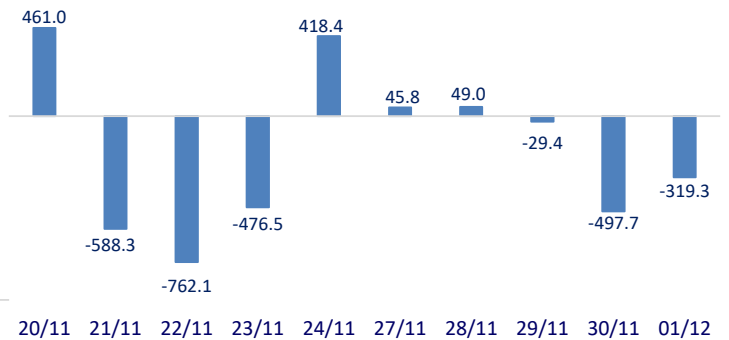
Brazil sẽ gia nhập OPEC+ vào năm tới.

	Đóng cửa	1D	5D	KL mua	KL bán	Nội dung
VCB	85,000	0.35%	-1.16%	1,609,488	1,738,995	Bảo cáo tại cuộc họp, Phó Thống đốc Ngân hàng Nhà nước (NHNN) Phạm Thanh Hà cho biết tính đến ngày 23-11, dư nợ toàn hệ thống tăng 8,38% so với cuối năm ngoái, thấp hơn nhiều so với mục tiêu cả năm (14,5%).
BID	39,400	1.42%	1.72%	1,317,354	1,410,133	
CTG	26,300	0.00%	-0.71%	4,207,559	4,036,867	
TCB	29,750	0.85%	-1.00%	6,192,381	4,377,072	
VPB	19,300	1.05%	0.52%	10,522,592	10,904,560	
MBB	17,800	0.00%	-0.28%	11,495,791	8,614,137	
HDB	18,200	1.11%	-0.55%	8,714,888	10,761,613	
TPB	17,100	0.59%	0.59%	12,017,307	13,728,297	
STB	27,500	0.00%	-2.83%	32,317,867	24,856,220	
VIB	18,950	1.34%	0.80%	3,943,981	3,543,283	
ACB	21,950	0.00%	-0.45%	10,192,608	9,584,296	POW: Ngày 30/11/2023, PV Power đã tổ chức Lễ công bố và trao quyết định bổ nhiệm Phó Tổng giám đốc Tổng công ty.
SHB	10,850	0.46%	-0.91%	20,116,973	19,324,562	
SSB	22,700	0.44%	-1.73%	1,620,062	2,635,326	
GAS	77,700	1.57%	-0.88%	6,972,071	8,416,091	VIC: Số cổ đông của Vingroup đã vượt mốc 54.000 người. Theo đó, VIC lọt top 5 mã có lượng nhà đầu tư cao nhất toàn sàn (không kể dòng bank) cùng NVL, DIG, SSI và HPG.
POW	11,300	0.44%	5.39%	2,123,392	2,368,088	
PLX	35,200	0.28%	1.81%	4,144,285	5,378,773	
VIC	42,100	0.84%	4.60%	11,292,377	13,221,417	
VHM	40,900	-0.97%	0.88%	9,227,095	5,417,585	
VRE	22,800	3.17%	0.15%	3,258,056	2,498,449	
VNM	68,400	1.48%	-0.49%	2,224,760	1,718,081	
MSN	61,500	1.65%	3.17%	647,090	1,045,183	
SAB	65,000	0.00%	0.33%	570,551	605,730	
BCM	58,200	0.00%	1.03%	604,454	703,242	
BVH	39,700	1.79%	1.03%	604,454	703,242	SSI: SSI thông báo thực hiện lấy ý kiến cổ đông thông qua việc chào bán thêm cổ phiếu cho cổ đông hiện hữu và phát hành cổ phiếu để tăng vốn cổ phần từ nguồn vốn chủ sở hữu (thường cổ phiếu) từ ngày 22/11-20/12.
VJC	105,400	3.33%	-0.85%	1,096,886	1,004,246	
FPT	92,400	0.54%	1.32%	2,311,393	3,297,043	
MWG	38,750	0.65%	0.52%	7,842,559	9,537,297	
GVR	20,150	0.75%	3.07%	2,548,621	3,455,896	
SSI	32,000	2.24%	0.00%	42,204,963	38,601,880	
HPG	26,900	1.32%	1.89%	34,943,865	37,632,111	

Top CP có tổng giá trị giao dịch cao nhất (tỷ đồng)



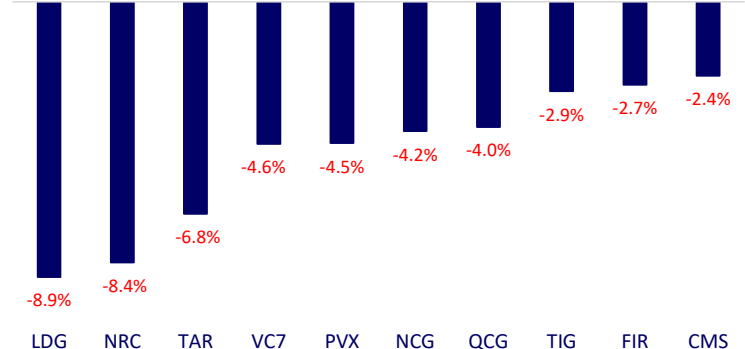
Dòng tiền NĐTNN 10 phiên gần nhất (tỷ đồng)



Top tăng 3 phiên có thanh khoản

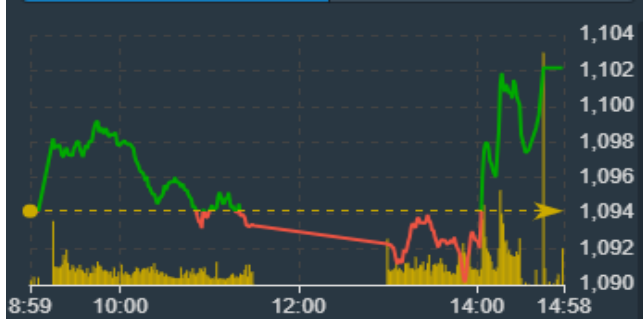
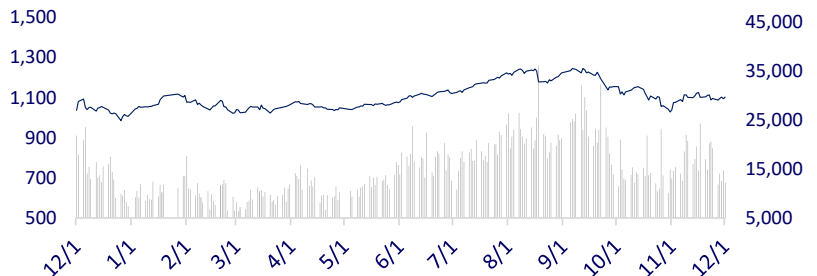


Top giảm 3 phiên có thanh khoản

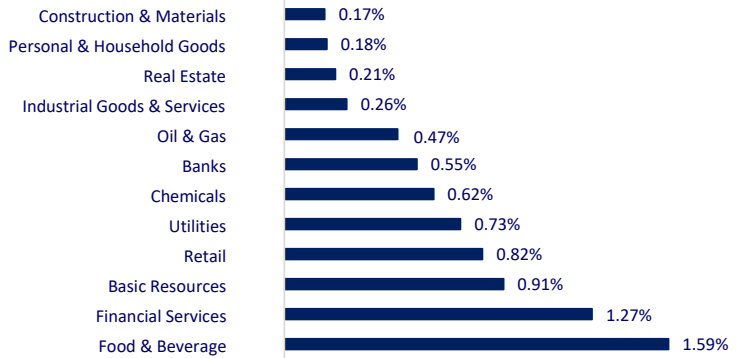


VIETNAM STOCK MARKET		1D	YTD
VN-INDEX	1,102.16	0.73%	9.44%
HNX	226.26	0.05%	10.21%
VN30	1,090.39	0.80%	8.47%
UPCOM	85.19	0.24%	18.90%
Net Foreign buy (B)	-319.28		
Total trading value (B)	14,042.10	-17.69%	62.98%

The market had an increasing session on the first day of December. Most industry groups increased in today's session, in which Food and beverages, financial services and basic resources are the most positive in the market.

**INTRADAY VNINDEX 12/1/2023**

**VNINDEX (1Y)**


ETF & DERIVATIVES		1D	YTD
E1VFN30	18,780	-0.37%	8.37%
FUEMAV30	12,940	0.39%	8.56%
FUESSV30	13,500	0.30%	8.17%
FUESSV50	16,920	0.12%	20.43%
FUESSVFL	17,840	0.11%	24.32%
FUEVFNVD	24,840	0.04%	10.89%
FUEVN100	14,750	-0.34%	13.90%
VN30F2312	1,090.10	1.31%	
VN30F2401	1,086.40	0.77%	
VN30F2403	1,083.00	1.12%	
VN30F2406	1,083.90	0.92%	

**CHANGE IN PRICE BY SECTOR**


GLOBAL MARKET		1D	YTD
Nikkei 225	33,431.51	-0.17%	28.12%
Shanghai Component	3,031.64	0.07%	-1.87%
Shenzhen Component	9,720.57	-0.07%	-11.76%
Hang Seng	16,830.30	-1.25%	-14.92%
Kospi	2,505.01	-1.19%	12.01%
BSE Sensex	67,524.13	0.80%	10.99%
STI (Singapore)	3,090.31	0.56%	-4.95%
SET (Thái Lan)	1,380.31	0.01%	-17.36%
Brent oil (\$/barrel)	80.66	-0.09%	-6.11%
Gold (\$/ounce)	2,046.70	0.25%	12.07%

Asian stocks were mixed today as investors focused on Fed Chairman Jerome Powell's speech for further signals on interest rate policy in the near future. Mixed economic data from China also made investors cautious when HSBC China's PMI showed that manufacturing activity unexpectedly recovered in November, in stark contrast to the figure issued by the Chinese Government.

VIETNAM ECONOMY		1D (bps)	YTD (bps)
Vnibor	0.20%	6	-477
Deposit interest 12M	4.80%	0	-260
5 year-Gov. Bond	1.88%	-3	-291
10 year-Gov. Bond	2.35%	7	-255
USD/VND	24,471	0.11%	2.99%
EUR/VND	27,201	-0.03%	6.01%
CNY/VND	3,474	0.06%	-0.32%

Credit institutions whose credit balance reaches 80% of the announced credit target will be supplemented by SBV with an increased limit based on the 2022 rating.

**EVENT CALENDAR**

Ticker	Ex-right Date	Last register Date	Exercise Date	Type	Rate	Value
VCS	12/1/2023	12/4/2023	12/14/2023	Cash		2,000
NTP	12/4/2023	12/5/2023	12/20/2023	Cash		1,500
MSH	12/5/2023	12/6/2023	12/22/2023	Cash		2,500
CMG	12/5/2023	12/6/2023		Stock	1000:202	
CMG	12/5/2023	12/6/2023		Stock	100:6	
CMG	12/5/2023	12/6/2023	12/28/2023	Cash		600
TV3	12/7/2023	12/8/2023	12/15/2023	Cash		500
VMS	12/7/2023	12/8/2023	12/22/2023	Cash		1,000

## SELECTED NEWS

Appointment of General Director of Vietnam Electricity Group (EVN);

11 months of 2023, 7 export items over 10 billion USD;

Vietnam and China signed 21 economic agreements to promote import and export of agriculture, forestry and fishery products;

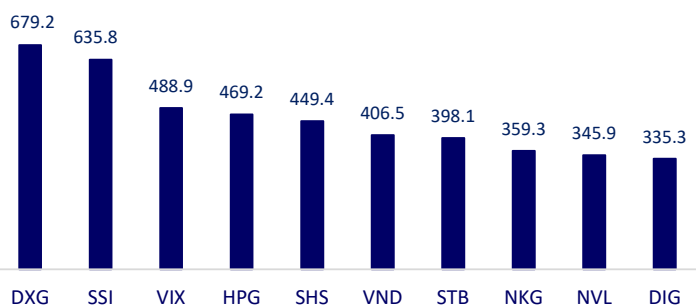
OPEC+ agrees to extend voluntary oil production cuts;

S&P Global: India will drive Asia's growth in the next few years;

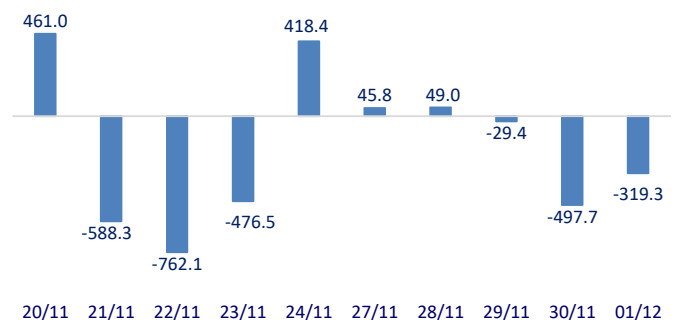
Brazil will join OPEC+ next year.

	Close	1D	5D	Buying vol.	Selling vol.	Content
VCB	85,000	0.35%	-1.16%	1,609,488	1,738,995	Reporting at the meeting, Deputy Governor of the SBV Pham Thanh Ha said that as of November 23, outstanding debt of the entire system increased by 8.38% compared to the end of last year, much lower than the whole year target (14.5%).
BID	39,400	1.42%	1.72%	1,317,354	1,410,133	
CTG	26,300	0.00%	-0.71%	4,207,559	4,036,867	
TCB	29,750	0.85%	-1.00%	6,192,381	4,377,072	
VPB	19,300	1.05%	0.52%	10,522,592	10,904,560	
MBB	17,800	0.00%	-0.28%	11,495,791	8,614,137	
HDB	18,200	1.11%	-0.55%	8,714,888	10,761,613	
TPB	17,100	0.59%	0.59%	12,017,307	13,728,297	
STB	27,500	0.00%	-2.83%	32,317,867	24,856,220	
VIB	18,950	1.34%	0.80%	3,943,981	3,543,283	
ACB	21,950	0.00%	-0.45%	10,192,608	9,584,296	POW: On November 30, 2023, PV Power held a ceremony to announce and award the decision to appoint Deputy General Director of the Corporation.
SHB	10,850	0.46%	-0.91%	20,116,973	19,324,562	
SSB	22,700	0.44%	-1.73%	1,620,062	2,635,326	
GAS	77,700	1.57%	-0.88%	6,972,071	8,416,091	VIC: The number of Vingroup shareholders has exceeded 54,000 people.
POW	11,300	0.44%	5.39%	2,123,392	2,368,088	
PLX	35,200	0.28%	1.81%	4,144,285	5,378,773	
VIC	42,100	0.84%	4.60%	11,292,377	13,221,417	VNM: Vinamilk has just been honored as an Enterprise meeting Vietnamese business culture standards in 2023.
VHM	40,900	-0.97%	0.88%	9,227,095	5,417,585	
VRE	22,800	3.17%	0.15%	3,258,056	2,498,449	
VNM	68,400	1.48%	-0.49%	2,224,760	1,718,081	SSI: SSI announced to collect shareholder opinions through offering additional shares to existing shareholders to increase share capital from 22/11-20/12.
MSN	61,500	1.65%	3.17%	647,090	1,045,183	
SAB	65,000	0.00%	0.33%	570,551	605,730	
BCM	58,200	0.00%	1.03%	604,454	703,242	
BVH	39,700	1.79%	1.03%	604,454	703,242	
VJC	105,400	3.33%	-0.85%	1,096,886	1,004,246	
FPT	92,400	0.54%	1.32%	2,311,393	3,297,043	
MWG	38,750	0.65%	0.52%	7,842,559	9,537,297	
GVR	20,150	0.75%	3.07%	2,548,621	3,455,896	
SSI	32,000	2.24%	0.00%	42,204,963	38,601,880	
HPG	26,900	1.32%	1.89%	34,943,865	37,632,111	

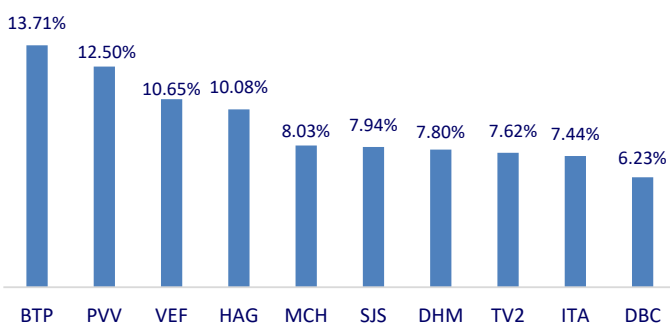
Top highest total traded value stocks (Billion VND)



Foreign net flow 10 nearest sessions (Billion VND)



Top increases in 3 sessions with liquidity



Top decreases in 3 sessions with liquidity

