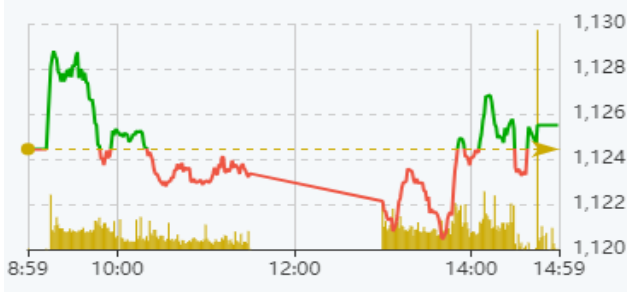
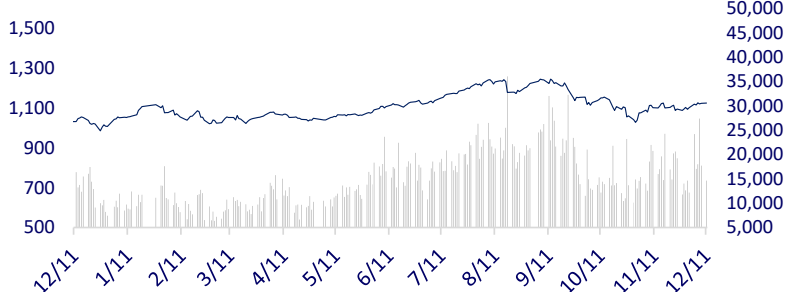
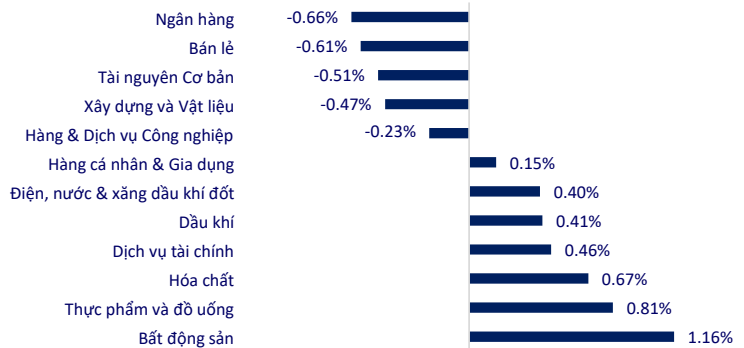


TTCK VIỆT NAM		1D	YTD
VN-INDEX	1,125.50	0.09%	11.76%
HNX	231.37	0.07%	12.70%
VN30	1,117.34	0.22%	11.16%
UPCOM	85.48	-0.27%	19.30%
GT mua ròng NĐTNN (tỷ)	-393.60		
Tổng GTGD (tỷ)	16,687.26	-18.15%	93.68%

Thị trường chứng khoán tiếp tục xu hướng giảm cơ trong biên độ hẹp cho thấy xu hướng thận trọng của nhà đầu tư ở thời điểm hiện tại. Bất động sản, thực phẩm đồ uống là 2 nhóm tích cực nhất trong phiên ngày hôm nay trong khi nhóm ngân hàng lại khá tiêu cực.

**INTRADAY VNINDEX 11/12/2023**

**VNINDEX (1Y)**


ETF & PHÁI SINH		1D	YTD
E1FVN30	19,290	0.31%	11.31%
FUEMAV30	13,100	-1.06%	9.90%
FUESSV30	13,790	0.22%	10.50%
FUESSV50	17,000	0.00%	21.00%
FUESSVFL	18,290	-0.49%	27.46%
FUEVFN30	25,500	0.12%	13.84%
FUEVN100	15,120	0.07%	16.76%

**THAY ĐỔI GIÁ TẠI CÁC NGÀNH**


VN30F2312	1,117	0.45%
VN30F2401	1,114	0.38%
VN30F2403	1,113	0.36%
VN30F2406	1,111	0.38%

THỊ TRƯỜNG THẾ GIỚI		1D	YTD
Nikkei 225	32,791.80	1.50%	25.67%
Shanghai	2,991.44	0.74%	-3.17%
Shenzhen	9,632.61	0.82%	-12.56%
Hang Seng	16,201.49	-0.88%	-18.10%
Kospi	2,525.36	0.30%	12.92%
BSE Sensex	69,914.45	0.13%	14.91%
STI (Singapore)	3,090.20	-0.66%	-4.96%
SET (Thái Lan)	1380.99	0.16%	-17.32%
Dầu Brent (\$/thùng)	75.74	1.62%	-11.84%
Vàng (\$/ounce)	1,992.85	-1.84%	9.13%

Hầu hết các thị trường chứng khoán lớn ở châu Á đều tăng điểm hôm nay khi nhà đầu tư chờ đợi cuộc họp của Fed diễn ra vào tuần này. Hang Seng là thị trường hiếm hoi giảm điểm ngày hôm nay trước diễn biến yếu kém từ nền kinh tế Trung Quốc. Dữ liệu được công bố cuối tuần qua cho thấy CPI Trung Quốc giảm với tốc độ nhanh nhất trong 3 năm qua vào tháng 11 trong khi PPI giảm trong tháng 11 liên tiếp.

KINH TẾ VĨ MÔ		1D (bps)	YTD (bps)
Lãi suất liên NH	0.15%	0	-482
Lãi suất tiết kiệm 12T	4.80%	0	-260
TPCP - 5 năm	1.93%	-13	-286
TPCP - 10 năm	2.46%	-4	-244
USD/VND	24,425	-0.10%	2.80%
EUR/VND	26,836	-0.40%	4.59%
CNY/VND	3,448	-0.49%	-1.06%

Đồng đô la Mỹ khởi đầu thuận lợi vào thứ Hai, trước thông tin về lạm phát của Mỹ và cuộc họp chính sách cuối cùng trong năm của Cục Dự trữ Liên bang có thể sẽ thúc đẩy tâm lý thị trường tuần này, trong khi đó áp lực giảm phát gia tăng ở Trung Quốc đã khiến cho đồng nhân dân tệ của Trung Quốc giảm xuống mức thấp nhất trong 3 tuần sau khi dữ liệu cho thấy tình trạng giảm phát ở nước này trở nên tồi tệ hơn trong tháng 11.

**LỊCH SỰ KIỆN**

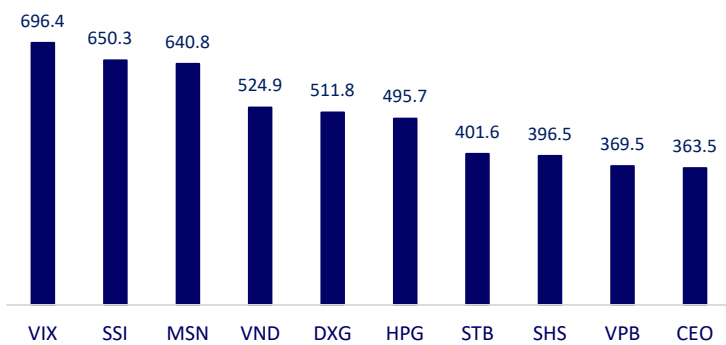
Mã	Ngày GDKHQ	Ngày ĐKCC	Ngày thực hiện	Loại	Tỉ lệ	Giá trị
TV2	12/11/2023	12/12/2023	12/22/2023	Tiền mặt		1,000
VSI	12/14/2023	12/15/2023	12/29/2023	Tiền mặt		1,000
BAX	12/18/2023	12/19/2023	1/16/2024	Tiền mặt		2,000
DGC	12/19/2023	12/20/2023	1/18/2024	Tiền mặt		3,000
PAT	12/19/2023	12/20/2023	1/18/2023	Tiền mặt		9,000
NTH	12/22/2023	12/25/2023	1/11/2024	Tiền mặt		1,000
DSN	12/28/2023	12/29/2023	1/12/2024	Tiền mặt		2,400
SAB	1/4/2024	1/5/2024	2/7/2024	Tiền mặt		1,500

## TIN TỨC CHỌN LỌC

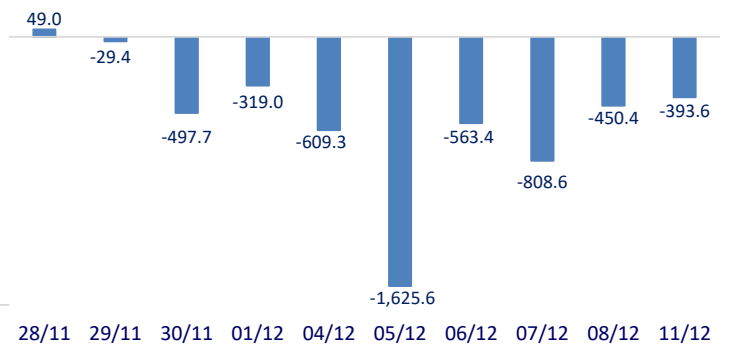
Chủ tịch Tập đoàn NVIDIA: Cam kết để Việt Nam trở thành quê hương thứ hai;  
 UOB dự báo tỷ giá USD/VND sẽ ở mức 24,000 trong quý I/2024;  
 Trình Chính phủ cơ chế giá điện nhập khẩu từ Lào trong quý I/2024;  
 Hàn Quốc đặt mục tiêu thu hút hơn 20 triệu lượt du khách nước ngoài trong năm 2024;  
 Chứng khoán Mỹ bước vào những thời khắc quyết định cuối cùng của năm 2023;  
 Hoạt động của các nhà máy ở châu Á vẫn âm ảm.

	Đóng cửa	1D	5D	KL mua	KL bán	Nội dung
VCB	84,200	-0.94%	-2.09%	2,531,829	2,314,424	Phiên giao dịch 11/12, khối ngoại tập trung bán ròng các cổ phiếu ngân hàng trong nhóm VN30. Trong đó, VCB bị bán ròng mạnh nhất với 140 tỷ đồng, STB 65 tỷ đồng, VPB 47 tỷ đồng.
BID	41,400	-1.19%	4.02%	2,488,696	2,893,422	
CTG	26,850	-0.19%	1.13%	4,186,366	6,301,483	
TCB	30,850	-0.32%	2.15%	3,574,052	3,368,235	
VPB	19,400	-1.02%	-0.51%	16,059,350	15,933,288	
MBB	18,150	-0.27%	0.55%	10,479,233	12,574,087	
HDB	18,750	0.00%	1.35%	9,282,253	10,262,736	
TPB	17,350	-0.57%	0.87%	6,072,090	9,629,606	
STB	27,850	-1.24%	-1.24%	25,703,955	25,283,606	
VIB	19,200	-0.78%	0.26%	4,391,583	6,086,867	
ACB	22,400	0.00%	0.45%	4,269,721	6,775,671	POW: Luỹ kế 11 tháng năm 2023, ước tính doanh thu PV Power đạt khoảng 27,431 tỷ đồng, tăng khoảng 3.3% so với cùng kỳ và tương đương 90% kế hoạch năm.
SHB	11,150	1.36%	0.45%	41,984,657	39,600,695	
SSB	22,650	-0.22%	-0.44%	1,402,982	1,979,223	
GAS	78,300	0.90%	0.43%	5,457,470	8,424,664	VIC: Reuters cho biết Nvidia dự kiến sẽ đạt được thỏa thuận chuyển giao công nghệ với ít nhất một công ty Việt Nam trong cuộc gặp với Vingroup, FPT, Viettel.
POW	11,600	-0.43%	0.42%	982,635	988,708	
PLX	35,650	0.00%	2.56%	8,908,018	10,687,247	
VIC	44,050	2.56%	-0.73%	15,773,232	17,045,371	VNM: Vinamilk vừa công bố nghị quyết về việc tạm ứng hai đợt cổ tức bằng tiền mặt với tổng tỷ lệ 14% (1,400 đồng/cp).
VHM	41,000	3.40%	2.83%	7,190,895	9,382,072	
VRE	23,650	1.28%	1.74%	7,345,475	8,147,924	
VNM	70,000	1.45%	8.52%	5,088,019	5,477,048	MWG: Chủ tịch MWG - ông Nguyễn Đức Tài cho biết lý do không mua hết số cổ phiếu đã đăng ký là do diễn biến thị trường không phù hợp. Dù không hoàn thành được đợt giao dịch trước đó, ông Nguyễn Đức Tài tiếp tục đăng ký mua thêm 500,000 cổ phiếu MWG nữa. Thời gian thực hiện từ ngày 12/12 đến ngày 10/1/2024.
MSN	67,500	1.96%	1.24%	820,531	898,429	
SAB	65,500	-0.15%	9.97%	918,336	992,713	
BCM	65,100	0.15%	0.13%	961,048	763,259	
BVH	40,050	1.26%	0.13%	961,048	763,259	
VJC	104,200	0.00%	-1.51%	1,085,415	913,779	
FPT	95,000	0.85%	1.50%	2,700,041	4,295,937	
MWG	42,500	-0.23%	6.38%	9,939,903	12,015,705	
GVR	20,350	1.50%	-1.21%	2,807,227	2,932,254	
SSI	32,700	0.31%	-2.68%	44,990,767	36,223,107	
HPG	27,500	-0.72%	0.00%	35,159,425	39,114,414	

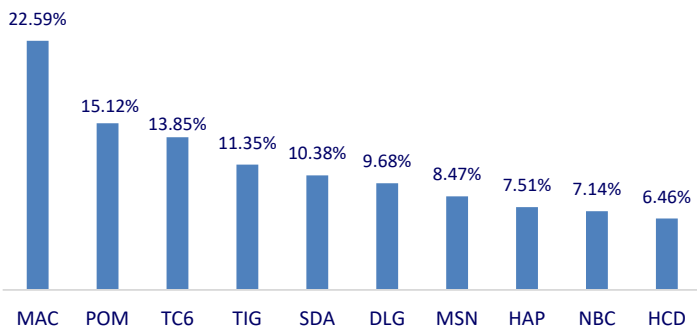
Top CP có tổng giá trị giao dịch cao nhất (tỷ đồng)



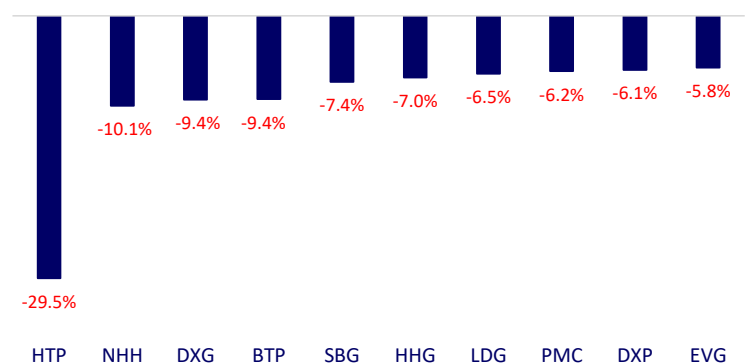
Dòng tiền NGTTN 10 phiên gần nhất (tỷ đồng)



Top tăng 3 phiên có thanh khoản

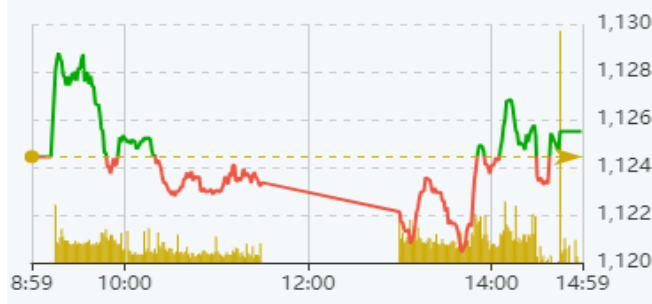
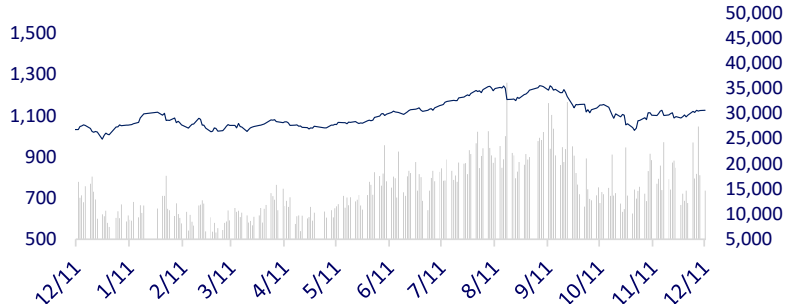


Top giảm 3 phiên có thanh khoản

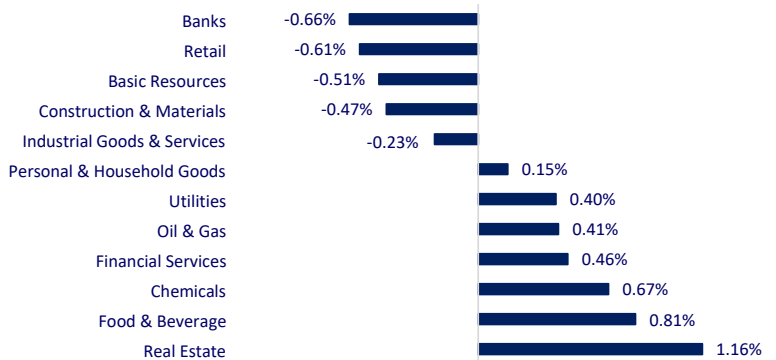


VIETNAM STOCK MARKET		1D	YTD
VN-INDEX	1,125.50	0.09%	11.76%
HNX	231.37	0.07%	12.70%
VN30	1,117.34	0.22%	11.16%
UPCOM	85.48	-0.27%	19.30%
Net Foreign buy (B)	-393.60		
Total trading value (B)	16,687.26	-18.15%	93.68%

Today's session, the market continued to fluctuate within a narrow range, showing the cautious trend of investors at the present time. Real estate, food and beverage were the two most positive groups while the banking industry was quite negative.

**INTRADAY VNINDEX 12/11/2023**

**VNINDEX (1Y)**


ETF & DERIVATIVES		1D	YTD
E1FVN30	19,290	0.31%	11.31%
FUEMAV30	13,100	-1.06%	9.90%
FUESSV30	13,790	0.22%	10.50%
FUESSV50	17,000	0.00%	21.00%
FUESSVFL	18,290	-0.49%	27.46%
FUEVFVND	25,500	0.12%	13.84%
FUEVN100	15,120	0.07%	16.76%
VN30F2312	1,117.00	0.45%	
VN30F2401	1,114.20	0.38%	
VN30F2403	1,112.90	0.36%	
VN30F2406	1,111.10	0.38%	

**CHANGE IN PRICE BY SECTOR**


GLOBAL MARKET		1D	YTD
Nikkei 225	32,791.80	1.50%	25.67%
Shanghai Component	2,991.44	0.74%	-3.17%
Shenzhen Component	9,632.61	0.82%	-12.56%
Hang Seng	16,201.49	-0.88%	-18.10%
Kospi	2,525.36	0.30%	12.92%
BSE Sensex	69,914.45	0.13%	14.91%
STI (Singapore)	3,090.20	-0.66%	-4.96%
SET (Thái Lan)	1,380.99	0.16%	-17.32%
Brent oil (\$/barrel)	75.74	1.62%	-11.84%
Gold (\$/ounce)	1,992.85	-1.84%	9.13%

Most major stock markets in Asia increased today as investors waited for the Fed meeting to take place this week. Hong Kong was a rare market that decreased today, after the data weakness from the Chinese economy. Data released over the weekend showed that China's CPI fell at the fastest rate in the past 3 years in November while PPI fell for the 14th consecutive month.

VIETNAM ECONOMY		1D (bps)	YTD (bps)
Vnibor	0.15%	0	-482
Deposit interest 12M	4.80%	0	-260
5 year-Gov. Bond	1.93%	-13	-286
10 year-Gov. Bond	2.46%	-4	-244
USD/VND	24,425	-0.10%	2.80%
EUR/VND	26,836	-0.40%	4.59%
CNY/VND	3,448	-0.49%	-1.06%

The U.S dollar started Monday on the front foot, with a reading on U.S. inflation and the Federal Reserve's last policy meeting for the year likely to set the tone for the week, while rising deflationary pressure in China leant on the yuan. China's yuan fell to a three-week low after data showed deflation in the country worsened in November.

**EVENT CALENDAR**

Ticker	Ex-right Date	Last register Date	Exercise Date	Type	Rate	Value
TV2	12/11/2023	12/12/2023	12/22/2023	Cash		1,000
VSI	12/14/2023	12/15/2023	12/29/2023	Cash		1,000
BAX	12/18/2023	12/19/2023	1/16/2024	Cash		2,000
DGC	12/19/2023	12/20/2023	1/18/2024	Cash		3,000
PAT	12/19/2023	12/20/2023	1/18/2023	Cash		9,000
NTH	12/22/2023	12/25/2023	1/11/2024	Cash		1,000
DSN	12/28/2023	12/29/2023	1/12/2024	Cash		2,400
SAB	1/4/2024	1/5/2024	2/7/2024	Cash		1,500

## SELECTED NEWS

Nvidia - US chip giant aims to set up centre in Vietnam;

UOB forecasts that the USD/VND exchange rate will be at 24,000 in the first quarter of 2024;

Submit to the Government the price mechanism for electricity imported from Laos in the first quarter of 2024;

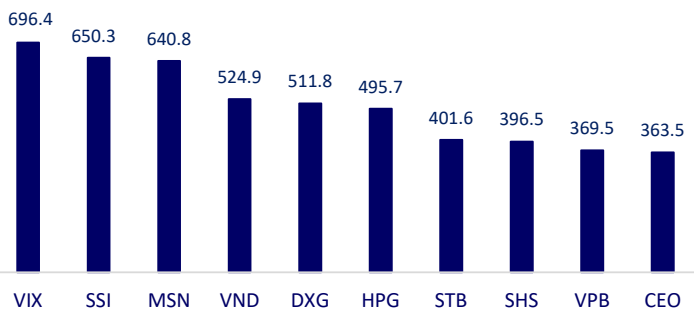
Korea aims to attract more than 20 million foreign tourists in 2024;

US stocks arrive the final decisive moments of 2023;

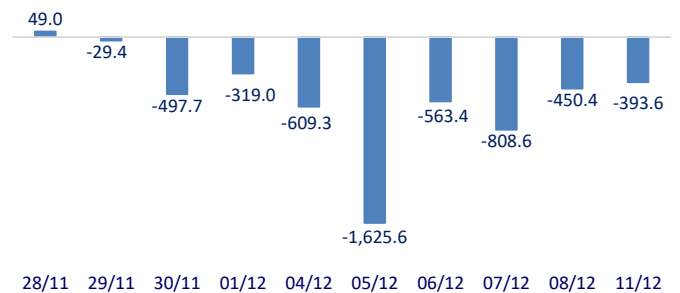
Factory activity in Asia remains gloomy.

	Close	1D	5D	Buying vol.	Selling vol.	Content	
VCB	84,200	-0.94%	-2.09%	2,531,829	2,314,424	At the end of the December 11 session, foreign investors mainly net sold banking stocks in the VN30 group. Among them, VCB was sold the most with VND140 billion, followed by STB - VND65 billion and VPB - VND47 billion.	
BID	41,400	-1.19%	4.02%	2,488,696	2,893,422		
CTG	26,850	-0.19%	1.13%	4,186,366	6,301,483		
TCB	30,850	-0.32%	2.15%	3,574,052	3,368,235		
VPB	19,400	-1.02%	-0.51%	16,059,350	15,933,288		
MBB	18,150	-0.27%	0.55%	10,479,233	12,574,087		
HDB	18,750	0.00%	1.35%	9,282,253	10,262,736		
TPB	17,350	-0.57%	0.87%	6,072,090	9,629,606		
STB	27,850	-1.24%	-1.24%	25,703,955	25,283,606		
VIB	19,200	-0.78%	0.26%	4,391,583	6,086,867		
ACB	22,400	0.00%	0.45%	4,269,721	6,775,671	POW: Accumulated for 11 months, PV Power's estimated revenue is about VND27,431 billion (+3.3% yoy), equivalent to 90% of the year's plan.	
SHB	11,150	1.36%	0.45%	41,984,657	39,600,695		
SSB	22,650	-0.22%	-0.44%	1,402,982	1,979,223		
GAS	78,300	0.90%	0.43%	5,457,470	8,424,664		
POW	11,600	-0.43%	0.42%	982,635	988,708		
PLX	35,650	0.00%	2.56%	8,908,018	10,687,247		
VIC	44,050	2.56%	-0.73%	15,773,232	17,045,371		VIC: Reuters said Nvidia is expected to reach a technology transfer agreement with at least one Vietnamese company during meetings with Vingroup, FPT, and Viettel
VHM	41,000	3.40%	2.83%	7,190,895	9,382,072		
VRE	23,650	1.28%	1.74%	7,345,475	8,147,924		
VNM	70,000	1.45%	8.52%	5,088,019	5,477,048		VNM: VNM will make its second dividend payment this year, with December 23 set as the record date. Each shareholder will receive VND1,400 for each VNM share held.
MSN	67,500	1.96%	1.24%	820,531	898,429	MWG: Chairman of MWG - Mr. Nguyen Duc Tai said the reason for not buying all the registered shares was because it was not consistent with the market situation. Although he could not complete the previous transaction, Mr. Nguyen Duc Tai continued to register to buy another 500,000 MWG shares. Implementation period is from December 12, 2023 to January 10, 2024.	
SAB	65,500	-0.15%	9.97%	918,336	992,713		
BCM	65,100	0.15%	0.13%	961,048	763,259		
BVH	40,050	1.26%	0.13%	961,048	763,259		
VJC	104,200	0.00%	-1.51%	1,085,415	913,779		
FPT	95,000	0.85%	1.50%	2,700,041	4,295,937		
MWG	42,500	-0.23%	6.38%	9,939,903	12,015,705		
GVR	20,350	1.50%	-1.21%	2,807,227	2,932,254		
SSI	32,700	0.31%	-2.68%	44,990,767	36,223,107		
HPG	27,500	-0.72%	0.00%	35,159,425	39,114,414		

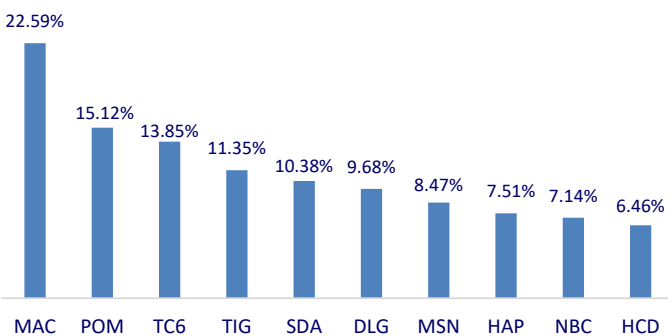
Top highest total traded value stocks (Billion VND)



Foreign net flow 10 nearest sessions (Billion VND)



Top increases in 3 sessions with liquidity



Top decreases in 3 sessions with liquidity

