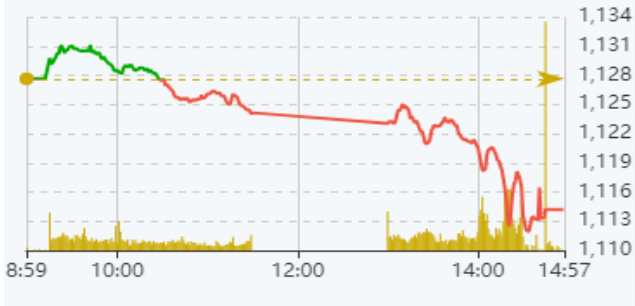
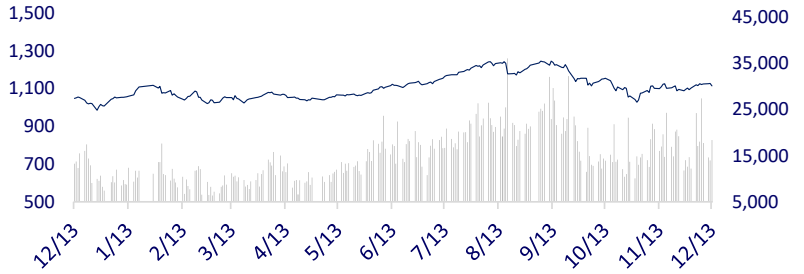
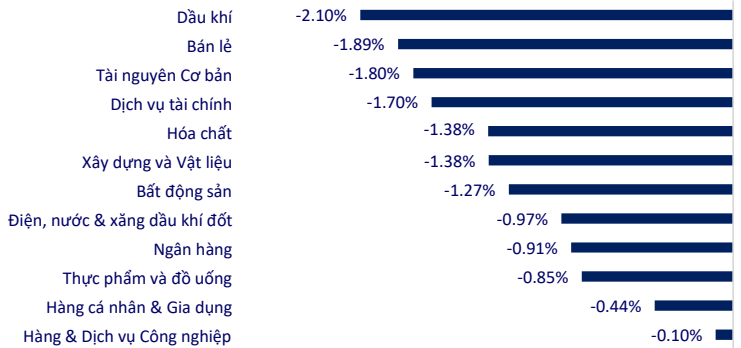


TTCK VIỆT NAM	1D	YTD
VN-INDEX	1,114.20 -1.19%	10.64%
HNX	228.42 -1.42%	11.26%
VN30	1,106.83 -1.28%	10.11%
UPCOM	85.09 -0.30%	18.76%
GT mua ròng NĐTNN (tỷ)	-852.82	
Tổng GTGD (tỷ)	21,392.19	34.62% 148.29%

Sau chuỗi phiên giao động với biên độ hẹp, VN-Index đã giảm mạnh trong ngày hôm nay và chủ yếu diễn ra trong phiên chiều. Đa số các nhóm ngành đều giảm điểm, tiêu cực nhất là nhóm dầu khí, tài nguyên cơ bản và dịch vụ tài chính.

INTRADAY VNINDEX 13/12/2023

VNINDEX (1Y)


ETF & PHÁI SINH	1D	YTD
E1VFN30	19,100 -1.04%	10.21%
FUEMAV30	13,110 -1.50%	9.98%
FUESSV30	13,640 -1.59%	9.29%
FUESSV50	17,100 -0.47%	21.71%
FUESSVFL	18,000 -1.80%	25.44%
FUEVFN30	25,370 -0.78%	13.26%
FUEVN100	15,040 -0.73%	16.14%
VN30F2312	1,107 -1.05%	
VN30F2401	1,107 -0.94%	
VN30F2403	1,104 -0.86%	
VN30F2406	1,103 -0.65%	

THAY ĐỔI GIÁ TẠI CÁC NGÀNH


THỊ TRƯỜNG THẾ GIỚI	1D	YTD
Nikkei 225	32,926.35 0.25%	26.18%
Shanghai	2,968.76 -1.15%	-3.90%
Shenzhen	9,476.62 -1.54%	-13.97%
Hang Seng	16,228.75 -0.89%	-17.96%
Kospi	2,510.66 -0.97%	12.26%
BSE Sensex	69,584.60 0.04%	14.37%
STI (Singapore)	3,104.26 0.19%	-4.52%
SET (Thái Lan)	1,357.97 -0.99%	-18.70%
Dầu Brent (\$/thùng)	73.14 -0.14%	-14.86%
Vàng (\$/ounce)	1,982.51 0.09%	8.56%

Chứng khoán châu Á biến động trái chiều vào thứ Tư, trong khi đó giá dầu giảm xuống mức thấp nhất trong 6 tháng do các nhà giao dịch chờ đợi quyết định chính sách cuối cùng trong năm từ Cục Dự trữ Liên bang và manh mối về việc liệu ngân hàng trung ương có cắt giảm lãi suất vào năm tới hay không.

KINH TẾ VĨ MÔ	1D (bps)	YTD (bps)
Lãi suất liên NH	0.20%	5 -477
Lãi suất tiết kiệm 12T	4.80%	0 -260
TPCP - 5 năm	1.92%	-6 -287
TPCP - 10 năm	2.34%	0 -256
USD/VND	24,448 0.04%	2.90%
EUR/VND	26,918 -0.02%	4.91%
CNY/VND	3,450 -0.03%	-1.00%

Đồng đô la Mỹ tăng nhẹ vào thứ Tư khi cuộc họp chính sách của Fed sắp kết thúc, kết quả của cuộc họp có thể tiết lộ một số thông tin cụ thể hơn về thời điểm ngân hàng trung ương Hoa Kỳ sẽ bắt đầu hạ lãi suất. Tại thị trường trong nước, VCB điều chỉnh tăng 30 đồng ở cả tỷ giá mua và bán. Ngân hàng Nhà nước cũng tăng tỷ giá trung tâm thêm 9 đồng so với chốt phiên ngày 12/12, lên 23,941 VND/USD.

LỊCH SỰ KIỆN

Mã	Ngày GDKHQ	Ngày ĐKCC	Ngày thực hiện	Loại	Tỉ lệ	Giá trị
VSI	12/14/2023	12/15/2023	12/29/2023	Tiền mặt		1,000
BAX	12/18/2023	12/19/2023	1/16/2024	Tiền mặt		2,000
DGC	12/19/2023	12/20/2023	1/18/2024	Tiền mặt		3,000
PAT	12/19/2023	12/20/2023	1/18/2023	Tiền mặt		9,000
NTH	12/22/2023	12/25/2023	1/11/2024	Tiền mặt		1,000
DSN	12/28/2023	12/29/2023	1/12/2024	Tiền mặt		2,400
PPH	12/28/2023	12/29/2023	1/12/2024	Tiền mặt		1,000
SAB	1/4/2024	1/5/2024	2/7/2024	Tiền mặt		1,500

TIN TỨC CHỌN LỌC

Ba ông lớn ngân hàng đưa lãi suất 12 tháng về 5%/năm;

Tồn kho gạo thế giới giảm, thời cơ lớn cho Việt Nam gia tăng xuất khẩu;

Giá thép xây dựng có thể tiếp tục tăng;

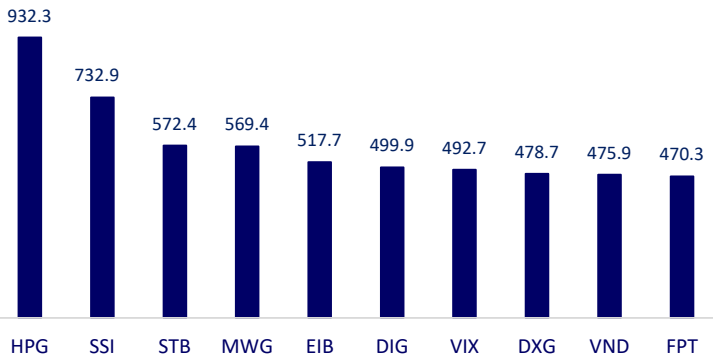
Sản lượng thép Trung Quốc năm 2023 có thể tăng bất chấp bất động sản còn khó khăn;

Trung Quốc dư thừa thịt heo, áp lực giảm phát vẫn còn;

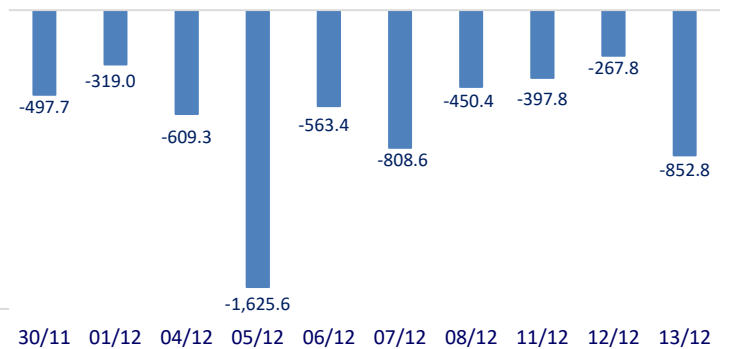
Bộ trưởng Tài chính Mỹ lần nữa khẳng định nền kinh tế sẽ hạ cánh mềm.

	Đóng cửa	1D	5D	KL mua	KL bán	Nội dung
VCB	83,700	-0.59%	-2.56%	1,939,709	2,351,017	CTG: Vietinbank vừa hoàn tất tăng vốn điều lệ tăng lên 53,700 tỷ đồng, đứng thứ ba trong nhóm Big4, cao hơn Agribank và thấp hơn BIDV, Vietcombank.
BID	41,600	-0.72%	4.00%	1,391,079	1,503,320	
CTG	26,750	-0.93%	0.38%	5,990,021	8,624,454	
TCB	30,500	-1.77%	0.33%	4,567,391	5,926,818	
VPB	19,200	-1.29%	-1.03%	16,253,993	19,608,134	
MBB	18,050	-1.10%	-0.28%	13,751,479	19,023,550	
HDB	18,850	0.27%	1.34%	12,809,047	10,962,488	
TPB	17,000	-2.02%	-2.58%	5,292,480	7,484,740	
STB	27,450	-1.96%	-2.31%	34,560,631	34,894,054	
VIB	19,050	-0.78%	-0.78%	5,221,648	7,007,514	
ACB	22,300	-0.89%	0.00%	5,799,329	9,295,259	POW: PV Power đạt mục tiêu sản lượng điện tháng 12 đạt gần 1.83 tỷ kWh, kế hoạch doanh thu đạt 3,439 tỷ đồng.
SHB	10,900	-1.80%	-0.91%	35,410,216	52,381,443	
SSB	22,600	-0.22%	-0.44%	1,352,662	2,235,480	
GAS	76,900	-1.66%	-1.30%	10,353,994	11,247,814	
POW	11,400	-1.72%	-3.34%	1,528,867	1,771,729	VIC: Ngày 8/12, Vingroup phê duyệt phương án góp thêm vốn 10,000 tỷ đồng vào CTCP Vinpearl.
PLX	34,700	-2.12%	2.57%	7,954,346	8,791,793	
VIC	43,900	-0.79%	0.74%	17,066,999	20,645,616	
VHM	40,750	-0.73%	0.44%	7,717,007	8,360,358	
VRE	23,000	-2.75%	-0.44%	6,634,034	6,995,515	Phiên 13/12, VNM bị khối ngoại bán ròng mạnh nhất với giá trị 130 tỷ đồng.
VNM	68,200	-1.73%	5.96%	5,090,455	4,957,870	
MSN	65,800	-0.60%	-1.84%	1,369,575	1,542,907	
SAB	64,000	-1.54%	-3.18%	848,102	828,396	MWG: Trong tháng 11, cổ phiếu MWG đứng thứ hai trong top 10 cổ phiếu bị khối ngoại bán ròng mạnh nhất với giá trị hơn 1,500 tỷ đồng. Tháng kế trước đó, MWG đứng vị trí số 1 với quy mô bán gần 951 tỷ đồng.
BCM	63,900	-0.78%	1.12%	1,634,324	1,723,741	
BVH	40,500	1.00%	1.12%	1,634,324	1,723,741	
VJC	105,000	0.48%	-0.76%	1,307,131	1,347,698	
FPT	95,200	-1.65%	0.21%	3,683,550	4,817,654	
MWG	41,700	-1.88%	1.83%	16,844,252	22,635,872	
GVR	19,950	-1.97%	-4.09%	2,996,102	5,149,031	SSI: Trong tháng 11, cổ phiếu SSI đứng thứ ba trong top 10 cổ phiếu bị khối ngoại bán ròng mạnh nhất với giá trị hơn 1,000 tỷ đồng.
SSI	32,000	-1.84%	-4.76%	39,490,132	43,773,935	
HPG	27,350	-2.15%	-0.91%	49,142,304	71,895,821	

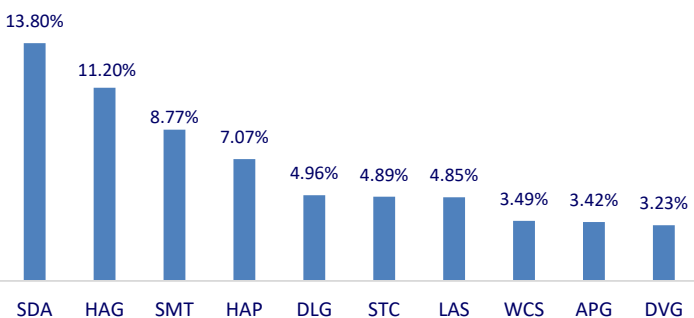
Top CP có tổng giá trị giao dịch cao nhất (tỷ đồng)



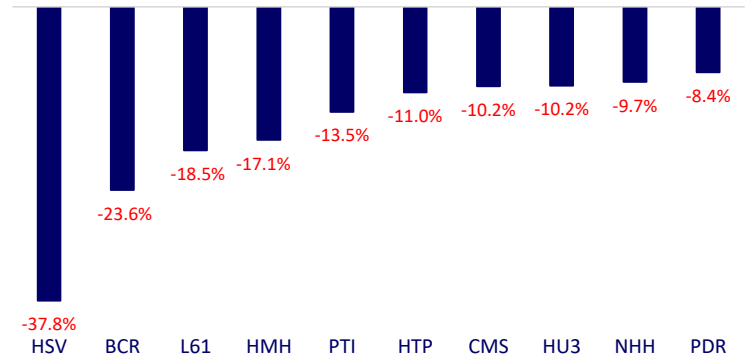
Dòng tiền NĐTNN 10 phiên gần nhất (tỷ đồng)



Top tăng 3 phiên có thanh khoản

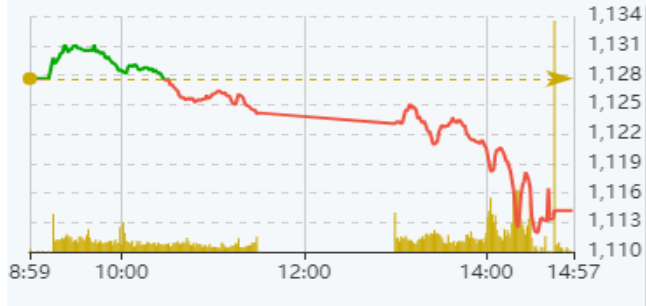
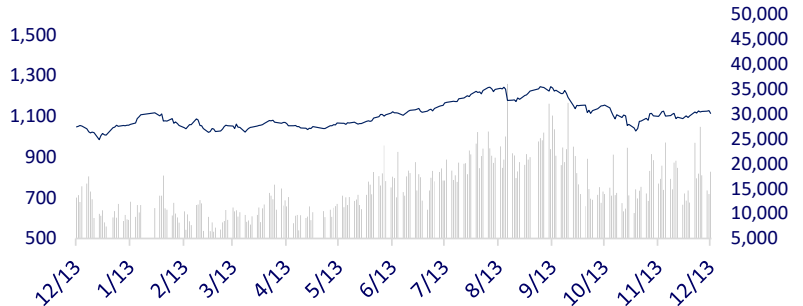


Top giảm 3 phiên có thanh khoản

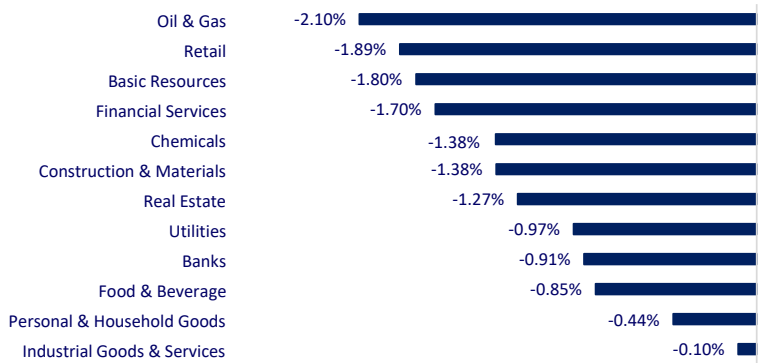


VIETNAM STOCK MARKET		1D	YTD
VN-INDEX	1,114.20	-1.19%	10.64%
HNX	228.42	-1.42%	11.26%
VN30	1,106.83	-1.28%	10.11%
UPCOM	85.09	-0.30%	18.76%
Net Foreign buy (B)	-852.82		
Total trading value (B)	21,392.19	34.62%	148.29%

After a series of sideways sessions in a narrow range, VN-Index fell sharply today, mainly in the afternoon session. Most industry groups decreased, the most negative were oil and gas, basic resources and financial services.

INTRADAY VNINDEX 12/13/2023

VNINDEX (1Y)


ETF & DERIVATIVES		1D	YTD
E1FVN30	19,100	-1.04%	10.21%
FUEMAV30	13,110	-1.50%	9.98%
FUESSV30	13,640	-1.59%	9.29%
FUESSV50	17,100	-0.47%	21.71%
FUESSVFL	18,000	-1.80%	25.44%
FUEVFNVD	25,370	-0.78%	13.26%
FUEVN100	15,040	-0.73%	16.14%
VN30F2312	1,107.00	-1.05%	
VN30F2401	1,107.00	-0.94%	
VN30F2403	1,103.50	-0.86%	
VN30F2406	1,103.00	-0.65%	

CHANGE IN PRICE BY SECTOR


GLOBAL MARKET		1D	YTD
Nikkei 225	32,926.35	0.25%	26.18%
Shanghai Component	2,968.76	-1.15%	-3.90%
Shenzhen Component	9,476.62	-1.54%	-13.97%
Hang Seng	16,228.75	-0.89%	-17.96%
Kospi	2,510.66	-0.97%	12.26%
BSE Sensex	69,584.60	0.04%	14.37%
STI (Singapore)	3,104.26	0.19%	-4.52%
SET (Thái Lan)	1,357.97	-0.99%	-18.70%
Brent oil (\$/barrel)	73.14	-0.14%	-14.86%
Gold (\$/ounce)	1,982.51	0.09%	8.56%

Asian shares were mixed on Wednesday, while oil prices slid to six-month lows as traders waited for the year's final policy decision from the Federal Reserve and clues on whether the central bank will cut rates next year.

VIETNAM ECONOMY		1D (bps)	YTD (bps)
Vnibor	0.20%	5	-477
Deposit interest 12M	4.80%	0	-260
5 year-Gov. Bond	1.92%	-6	-287
10 year-Gov. Bond	2.34%	0	-256
USD/VND	24,448	0.04%	2.90%
EUR/VND	26,918	-0.02%	4.91%
CNY/VND	3,450	-0.03%	-1.00%

The US dollar ticked up slightly on Wednesday as traders prepared for the conclusion of a Federal Reserve policy meeting that could offer some insight into when the U.S. central bank will begin lowering interest rates. In the domestic market, VCB adjusted an increase of VND30 in both buying and selling rates. The State Bank also increased the central exchange rate by VND9 compared to the closing session on December 12, to 23,941 VND/USD.

EVENT CALENDAR

Ticker	Ex-right Date	Last register Date	Exercise Date	Type	Rate	Value
VSI	12/14/2023	12/15/2023	12/29/2023	Cash		1,000
BAX	12/18/2023	12/19/2023	1/16/2024	Cash		2,000
DGC	12/19/2023	12/20/2023	1/18/2024	Cash		3,000
PAT	12/19/2023	12/20/2023	1/18/2023	Cash		9,000
NTH	12/22/2023	12/25/2023	1/11/2024	Cash		1,000
DSN	12/28/2023	12/29/2023	1/12/2024	Cash		2,400
PPH	12/28/2023	12/29/2023	1/12/2024	Cash		1,000
SAB	1/4/2024	1/5/2024	2/7/2024	Cash		1,500

SELECTED NEWS

BIDV, Agribank, Vietinbank reduced 12-month deposit interest rates to 5%/year;

Vietnam has the opportunity to increase exports thanks to decreasing world rice inventories;

Construction steel prices may continue to increase;

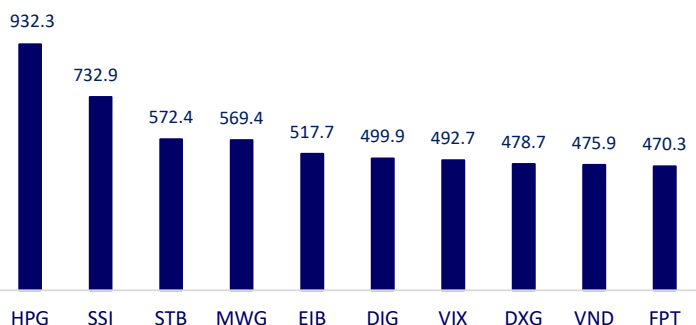
China's steel output in 2023 may increase despite the real estate industry remaining difficult;

Chinese pork prices tumbled, adding to growing concerns around deflation in Asia's biggest economy;

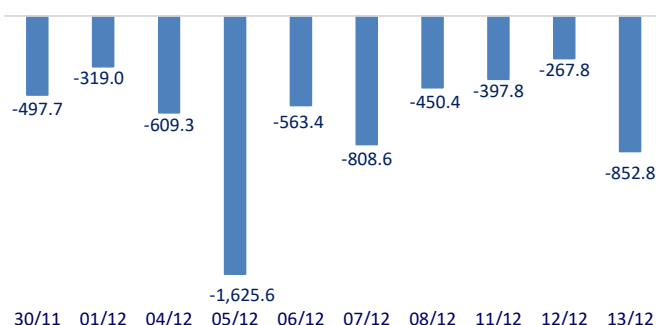
The US Treasury Secretary once again affirmed that the economy will have a soft landing.

	Close	1D	5D	Buying vol.	Selling vol.	Content
VCB	83,700	-0.59%	-2.56%	1,939,709	2,351,017	CTG: Vietinbank has just completed increasing its charter capital to VND53,700 billion, ranking third in the Big4 group, higher than Agribank and lower than BIDV and Vietcombank.
BID	41,600	-0.72%	4.00%	1,391,079	1,503,320	
CTG	26,750	-0.93%	0.38%	5,990,021	8,624,454	
TCB	30,500	-1.77%	0.33%	4,567,391	5,926,818	
VPB	19,200	-1.29%	-1.03%	16,253,993	19,608,134	
MBB	18,050	-1.10%	-0.28%	13,751,479	19,023,550	
HDB	18,850	0.27%	1.34%	12,809,047	10,962,488	
TPB	17,000	-2.02%	-2.58%	5,292,480	7,484,740	
STB	27,450	-1.96%	-2.31%	34,560,631	34,894,054	
VIB	19,050	-0.78%	-0.78%	5,221,648	7,007,514	
ACB	22,300	-0.89%	0.00%	5,799,329	9,295,259	POW: In December, PV Power set an electricity output target of nearly 1.83 billion kWh, revenue target of VND3,439 billion.
SHB	10,900	-1.80%	-0.91%	35,410,216	52,381,443	
SSB	22,600	-0.22%	-0.44%	1,352,662	2,235,480	
GAS	76,900	-1.66%	-1.30%	10,353,994	11,247,814	
POW	11,400	-1.72%	-3.34%	1,528,867	1,771,729	VIC: On December 8, Vingroup approved a plan to contribute additional capital of VND10,000 billion to Vinpearl JSC.
PLX	34,700	-2.12%	2.57%	7,954,346	8,791,793	
VIC	43,900	-0.79%	0.74%	17,066,999	20,645,616	
VHM	40,750	-0.73%	0.44%	7,717,007	8,360,358	VNM: On December 13, foreign investors strongly net sold VNM with a value of VND130 billion.
VRE	23,000	-2.75%	-0.44%	6,634,034	6,995,515	
VNM	68,200	-1.73%	5.96%	5,090,455	4,957,870	MWG: In November, MWG ranked second in the top 10 stocks with the strongest net selling by foreign investors with a value of more than VND1,500 billion.
MSN	65,800	-0.60%	-1.84%	1,369,575	1,542,907	
SAB	64,000	-1.54%	-3.18%	848,102	828,396	
BCM	63,900	-0.78%	1.12%	1,634,324	1,723,741	
BVH	40,500	1.00%	1.12%	1,634,324	1,723,741	
VJC	105,000	0.48%	-0.76%	1,307,131	1,347,698	
FPT	95,200	-1.65%	0.21%	3,683,550	4,817,654	
MWG	41,700	-1.88%	1.83%	16,844,252	22,635,872	
GVR	19,950	-1.97%	-4.09%	2,996,102	5,149,031	
SSI	32,000	-1.84%	-4.76%	39,490,132	43,773,935	
HPG	27,350	-2.15%	-0.91%	49,142,304	71,895,821	

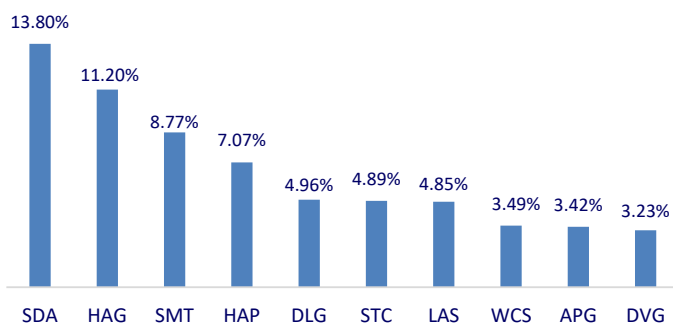
Top highest total traded value stocks (Billion VND)



Foreign net flow 10 nearest sessions (Billion VND)



Top increases in 3 sessions with liquidity



Top decreases in 3 sessions with liquidity

