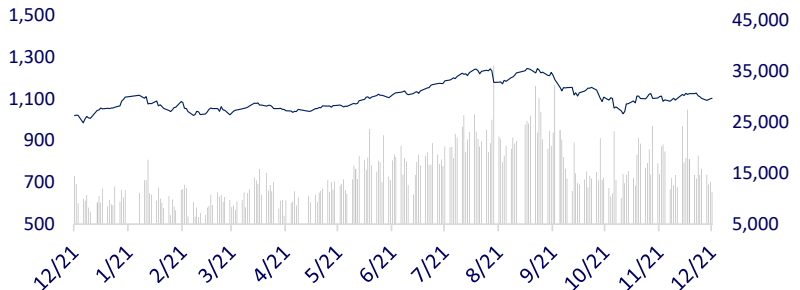


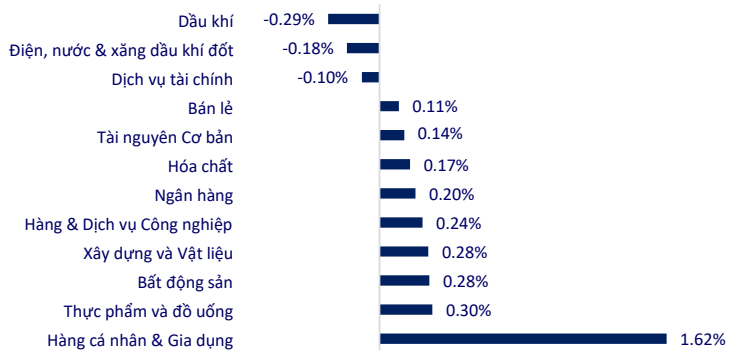
TTCK VIỆT NAM	1D	YTD
VN-INDEX	1,102.43	0.15%
HNX	228.48	0.14%
VN30	1,097.43	0.04%
UPCOM	86.16	0.80%
GT mua ròng NĐTNN (tỷ)	-559.19	
Tổng GTGD (tỷ)	12,671.85	-14.64%
		47.07%

Thị trường chứng khoán Việt Nam có phiên đảo hạm phái sinh đầy biến động. VNIndex mở đầu trong sắc đỏ và hầu như biến động dưới mức tham chiếu toàn bộ phiên. Chỉ đến khi gần cuối phiên giao dịch, dòng tiền lớn nhập cuộc mới kéo chỉ số chuyển sang sắc xanh.

**INTRADAY VNINDEX**
**21/12/2023**

**VNINDEX (1Y)**

**ETF & PHÁI SINH**

	1D	YTD
E1FVN30	18,950	0.16%
FUEMAV30	13,050	0.08%
FUESSV30	13,540	0.07%
FUESSV50	16,960	-0.06%
FUESSVFL	17,860	0.06%
FUEVFNVD	25,290	0.36%
FUEVN100	14,950	0.95%
VN30F2312	1,095	-0.13%
VN30F2401	1,098	0.05%
VN30F2403	1,098	0.29%
VN30F2406	1,093	0.05%

**THAY ĐỔI GIÁ TẠI CÁC NGÀNH**

**THỊ TRƯỜNG THẾ GIỚI**

	1D	YTD
Nikkei 225	33,140.47	-1.59%
Shanghai	2,918.71	0.57%
Hang Seng	16,621.00	0.04%
Kospi	2,600.02	-0.55%
BSE Sensex	70,865.10	0.54%
STI (Singapore)	3,112.50	0.14%
SET (Thái Lan)	1404.84	0.32%
Dầu Brent (\$/thùng)	79.79	0.85%
Vàng (\$/ounce)	2,035.46	0.04%

Chứng khoán Châu Á biến động trái chiều vào thứ Năm khi các nhà đầu tư chốt lời sau những phiên tăng mạnh gần đây khi Cục Dự trữ Liên bang đang cho thấy động thái "bò câu" hơn, trong đó chỉ số Nikkei 225 giảm mạnh nhất châu Á do vụ bê bối giữa Toyota và Daihatsu.

**KINH TẾ VĨ MÔ**

	1D (bps)	YTD (bps)
Lãi suất liên NH	0.18%	3
Lãi suất tiết kiệm 12T	4.80%	0
TPCP - 5 năm	1.90%	0
TPCP - 10 năm	2.23%	2
USD/VND	24,500	-0.04%
EUR/VND	27,351	-0.32%
CNY/VND	3,474	-0.29%

Chiều 21/12, Liên bộ Công Thương - Tài chính điều hành giá xăng dầu, trong đó giá xăng tăng 687-740 đồng/lít, dầu nhích lên 287-530 đồng/lít. Tính từ đầu năm đến nay, giá xăng RON 95 đã có 37 đợt điều chỉnh, trong đó có 19 đợt tăng, 14 đợt giảm và 4 đợt giữ nguyên.

**LỊCH SỰ KIỆN**

Mã	Ngày GDKHQ	Ngày ĐKCC	Ngày thực hiện	Loại	Tỉ lệ	Giá trị
NTH	12/22/2023	12/25/2023	1/11/2024	Tiền mặt		1,000
DSN	12/28/2023	12/29/2023	1/12/2024	Tiền mặt		2,400
DRC	12/28/2023	12/29/2023	1/12/2024	Tiền mặt		500
PAC	12/28/2023	12/29/2023	1/19/2024	Tiền mặt		500
PPH	12/28/2023	12/29/2023	1/12/2024	Tiền mặt		1,000
QHD	12/28/2023	12/29/2023	1/22/2024	Tiền mặt		2,000
DRC	12/28/2023	12/29/2023	1/12/2024	Tiền mặt		500
PAC	12/28/2023	12/29/2023	1/19/2024	Tiền mặt		500

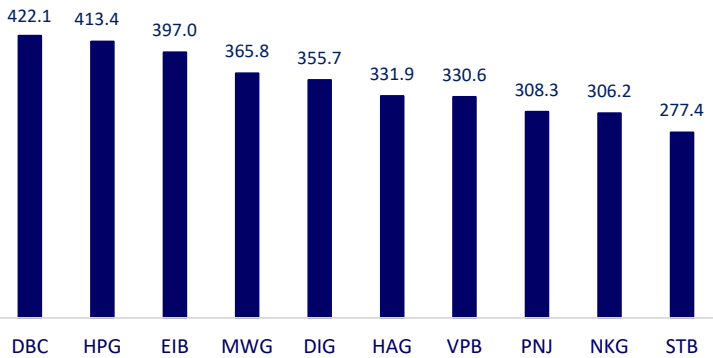


## TIN TỨC CHỌN LỌC

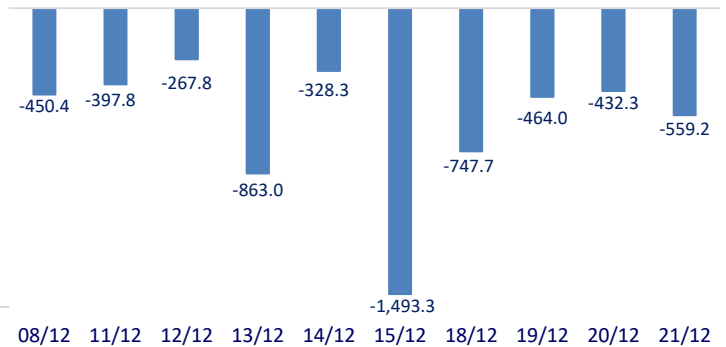
Việt Nam xuất siêu năm thứ 8 liên tiếp, với kỷ lục gần 30 tỷ USD;  
 Phê duyệt đường trên cao Vành đai 4 với mức đầu tư hơn 56.000 tỷ đồng;  
 Bà Rịa-Vũng Tàu: Vượt kế hoạch thu hút vốn đầu tư nước ngoài;  
 Các ngân hàng toàn cầu nhận định Mỹ sẽ không suy thoái trong năm 2024;  
 Thép giá rẻ của Trung Quốc tràn ngập khắp thị trường Đông Nam Á;  
 Căng thẳng ở Biển Đỏ nhen nhóm nguy cơ về một khủng hoảng vận tải quốc tế.

	Đóng cửa	1D	5D	KL mua	KL bán	Nội dung
VCB	80,900	-0.25%	-4.15%	3,076,591	3,113,146	SHB: Ngày 18/12 & 20/12/2023, Ngân hàng SHB đã tổ chức lễ khai trương 02 chi nhánh mới tại Bắc Giang và Phú Thọ. Đây là dấu mốc quan trọng, góp phần mở rộng mạng lưới của ngân hàng khu vực Đông Bắc Bộ và đưa sản phẩm dịch vụ SHB đến gần hơn với người dân địa phương.
BID	41,800	1.21%	0.48%	2,620,761	1,760,163	
CTG	26,550	0.00%	-0.75%	4,885,206	4,545,300	
TCB	30,650	0.99%	0.33%	5,142,798	3,497,473	
VPB	18,200	-0.27%	-4.21%	17,262,283	16,055,050	
MBB	18,150	0.00%	0.55%	9,749,210	8,999,812	
HDB	18,750	-0.27%	-0.79%	8,995,693	9,509,652	
TPB	16,900	0.00%	0.00%	5,302,679	4,519,659	
STB	26,600	-1.30%	-1.85%	21,216,734	19,203,416	
VIB	18,750	0.27%	-0.79%	4,141,879	3,066,372	
ACB	23,250	0.22%	3.33%	11,722,340	14,514,325	PLX: Petrolimex điều chỉnh giá xăng dầu từ 16 giờ 00 phút ngày 21.12.2023.
SHB	10,650	-0.47%	-1.39%	21,251,412	22,185,662	
SSB	22,600	0.00%	0.00%	1,410,845	1,519,675	
GAS	74,700	-0.66%	0.00%	1,201,105	7,565,115	VIC: Con trai ông Phạm Nhật Vượng lần đầu mua cổ phiếu Vingroup với việc đăng ký mua 150.000 cổ phiếu VIC.
POW	11,300	0.00%	-1.02%	5,784,597	822,235	
PLX	34,000	-1.16%	-1.37%	845,735	4,186,846	
VIC	43,200	-0.12%	-0.25%	3,284,958	9,326,202	MSN: Thoát vùng bán rong, cổ phiếu Masan định hướng đà tăng trong dài hạn.
VHM	40,200	0.63%	0.44%	7,800,451	4,365,773	
VRE	22,950	-0.22%	-0.88%	4,061,195	4,608,686	
VNM	67,800	-0.44%	-2.00%	4,991,062	3,189,364	HPG: Tập đoàn Hòa Phát ngày 19/12 thông báo đến các đại lý quyết định tăng giá bán do tình hình giá phôi thép, nguyên vật liệu đầu vào tăng. Cụ thể, giá thép cây tăng 100.000 đồng/tấn, thép cuộn xây dựng tăng 150.000 đồng/tấn từ ngày ra thông báo. Phạm vi áp dụng là thị trường miền Bắc.
MSN	63,700	-0.31%	-1.59%	3,019,302	733,912	
SAB	62,000	0.00%	-2.98%	964,158	615,277	
BCM	61,800	0.82%	-1.99%	715,077	403,126	
BVH	39,350	0.00%	-1.99%	310,761	403,126	
VJC	105,300	0.96%	0.00%	995,397	1,165,601	
FPT	95,100	0.42%	-1.14%	3,279,019	2,859,108	
MWG	42,650	0.59%	2.52%	11,335,352	13,743,954	
GVR	19,900	0.76%	0.25%	2,140,429	2,827,776	
SSI	32,200	-0.31%	0.63%	21,236,991	17,380,035	
HPG	27,200	0.00%	0.55%	35,796,850	31,722,619	

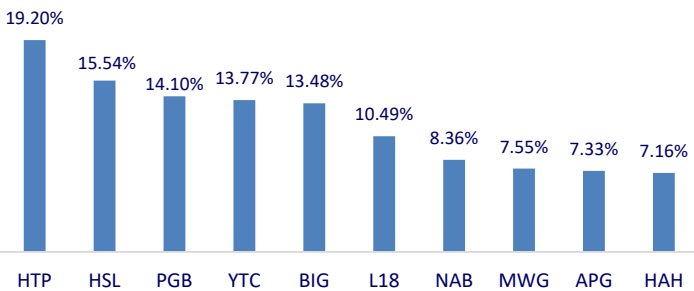
Top CP có tổng giá trị giao dịch cao nhất (tỷ đồng)



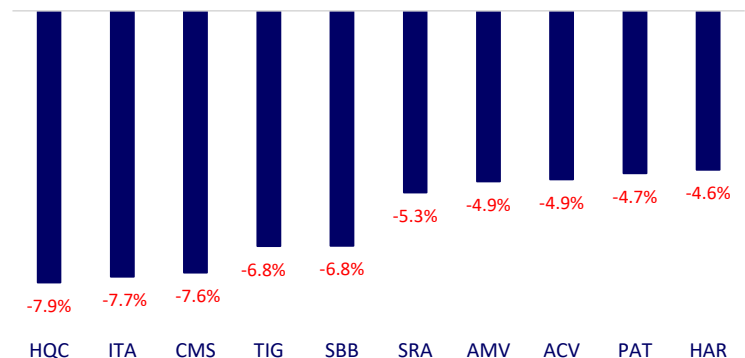
Dòng tiền NĐTNN 10 phiên gần nhất (tỷ đồng)



Top tăng 3 phiên có thanh khoản

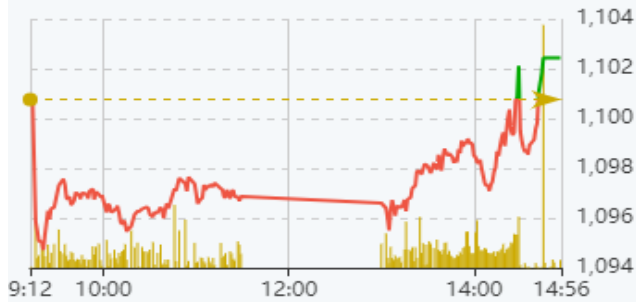
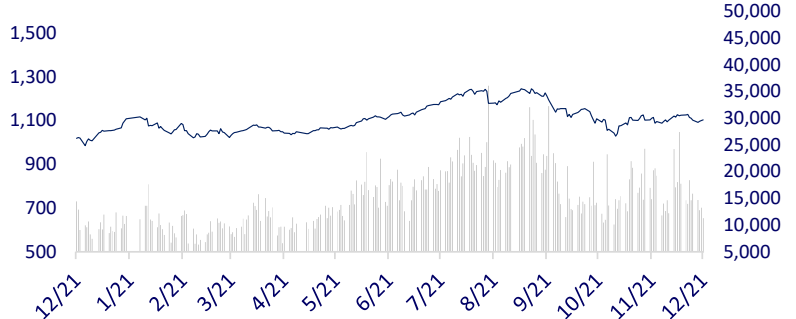


Top giảm 3 phiên có thanh khoản

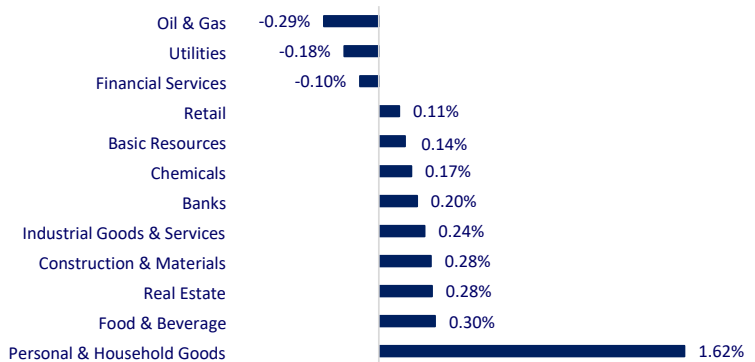


VIETNAM STOCK MARKET		1D	YTD
VN-INDEX	1,102.43	0.15%	9.47%
HNX	228.48	0.14%	11.29%
VN30	1,097.43	0.04%	9.18%
UPCOM	86.16	0.80%	20.25%
Net Foreign buy (B)	-559.19		
Total trading value (B)	12,671.85	-14.64%	47.07%

Vietnam stock market has a volatile derivatives maturity session. VNIndex opened in the red and fluctuated almost below the reference level throughout the session. Only near the end of the session did large cash flows enter, pulling the index into green.

**INTRADAY VNINDEX 12/21/2023**

**VNINDEX (1Y)**


ETF & DERIVATIVES		1D	YTD
E1FVN30	18,950	0.16%	9.35%
FUEMAV30	13,050	0.08%	9.48%
FUESSV30	13,540	0.07%	8.49%
FUESSV50	16,960	-0.06%	20.71%
FUESSVFL	17,860	0.06%	24.46%
FUEVFNVD	25,290	0.36%	12.90%
FUEVN100	14,950	0.95%	15.44%
VN30F2312	1,094.70	-0.13%	
VN30F2401	1,098.40	0.05%	
VN30F2403	1,097.90	0.29%	
VN30F2406	1,093.00	0.05%	

**CHANGE IN PRICE BY SECTOR**


GLOBAL MARKET		1D	YTD
Nikkei 225	33,140.47	-1.59%	27.00%
Shanghai Component	2,918.71	0.57%	-5.52%
Hang Seng	16,621.00	0.04%	-15.98%
Kospi	2,600.02	-0.55%	16.26%
BSE Sensex	70,865.10	0.54%	16.48%
STI (Singapore)	3,112.50	0.14%	-4.27%
SET (Thái Lan)	1,404.84	0.32%	-15.90%
Brent oil (\$/barrel)	79.79	0.85%	-7.12%
Gold (\$/ounce)	2,035.46	0.04%	11.46%

Asian stocks were mixed on Thursday as investors took profits after recent strong gains as the Federal Reserve appeared more dovish. Nikkei 225 fell strongest in Asia market today due to the scandal between Toyota and Daihatsu.

VIETNAM ECONOMY		1D (bps)	YTD (bps)
Vnibor	0.18%	3	-479
Deposit interest 12M	4.80%	0	-260
5 year-Gov. Bond	1.90%	0	-289
10 year-Gov. Bond	2.23%	2	-267
USD/VND	24,500	-0.04%	3.11%
EUR/VND	27,351	-0.32%	6.59%
CNY/VND	3,474	-0.29%	-0.32%

On the afternoon of December 21, the Ministry of Industry, Trade and Finance regulated gasoline prices, in which gasoline prices increased by 687-740 VND/liter, oil prices inched up to 287-530 VND/liter. Since the beginning of the year until now, RON 95 gasoline price has had 37 adjustments, including 19 increases, 14 decreases and 4 stays the same.

**EVENT CALENDAR**

Ticker	Ex-right Date	Last register Date	Exercise Date	Type	Rate	Value
NTH	12/22/2023	12/25/2023	1/11/2024	Cash		1,000
DSN	12/28/2023	12/29/2023	1/12/2024	Cash		2,400
DRC	12/28/2023	12/29/2023	1/12/2024	Cash		500
PAC	12/28/2023	12/29/2023	1/19/2024	Cash		500
PPH	12/28/2023	12/29/2023	1/12/2024	Cash		1,000
QHD	12/28/2023	12/29/2023	1/22/2024	Cash		2,000
DRC	12/28/2023	12/29/2023	1/12/2024	Cash		500
PAC	12/28/2023	12/29/2023	1/19/2024	Cash		500

## SELECTED NEWS

Vietnam has a trade surplus for the 8th consecutive year, with a record of nearly USD30 billion;

Approving the Ring Road 4 elevated road with an investment of more than VND56,000 billion;

Ba Ria-Vung Tau: Exceeded plan to attract foreign investment capital;

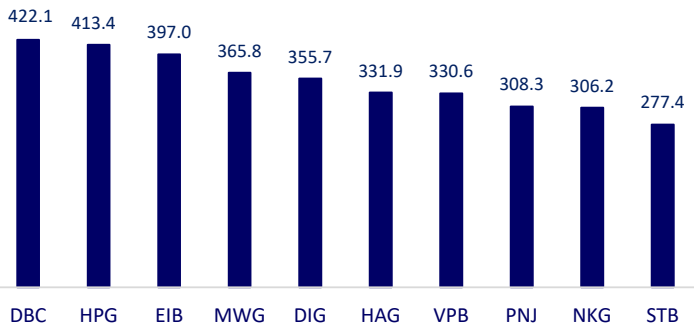
Global banks predict that the US will not decline in 2024;

Cheap Chinese steel floods Southeast Asian markets;

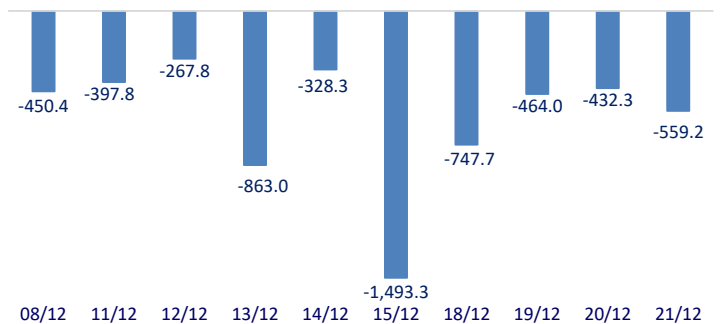
Tensions in the Red Sea rekindle the risk of an international shipping crisis.

	Close	1D	5D	Buying vol.	Selling vol.	Content
VCB	80,900	-0.25%	-4.15%	3,076,591	3,113,146	SHB: On December 18 & December 20, 2023, SHB Bank held the opening ceremony of two new branches in Bac Giang and Phu Tho. This is an important milestone, contributing to expanding the bank network in the Northeast region and bringing SHB products and services closer to local people.
BID	41,800	1.21%	0.48%	2,620,761	1,760,163	
CTG	26,550	0.00%	-0.75%	4,885,206	4,545,300	
TCB	30,650	0.99%	0.33%	5,142,798	3,497,473	
VPB	18,200	-0.27%	-4.21%	17,262,283	16,055,050	
MBB	18,150	0.00%	0.55%	9,749,210	8,999,812	
HDB	18,750	-0.27%	-0.79%	8,995,693	9,509,652	
TPB	16,900	0.00%	0.00%	5,302,679	4,519,659	
STB	26,600	-1.30%	-1.85%	21,216,734	19,203,416	
VIB	18,750	0.27%	-0.79%	4,141,879	3,066,372	
ACB	23,250	0.22%	3.33%	11,722,340	14,514,325	PLX: Petrolimex adjusts gasoline prices from 16:00 on December 21, 2023.
SHB	10,650	-0.47%	-1.39%	21,251,412	22,185,662	
SSB	22,600	0.00%	0.00%	1,410,845	1,519,675	
GAS	74,700	-0.66%	0.00%	1,201,105	7,565,115	VIC: Mr. Pham Nhat Vuong's son bought Vingroup shares for the first time by registering to buy 150,000 VIC shares.
POW	11,300	0.00%	-1.02%	5,784,597	822,235	
PLX	34,000	-1.16%	-1.37%	845,735	4,186,846	
VIC	43,200	-0.12%	-0.25%	3,284,958	9,326,202	MSN: Exiting the net selling zone, Masan shares are oriented towards long-term upward momentum.
VHM	40,200	0.63%	0.44%	7,800,451	4,365,773	
VRE	22,950	-0.22%	-0.88%	4,061,195	4,608,686	
VNM	67,800	-0.44%	-2.00%	4,991,062	3,189,364	HPG: Hoa Phat Group on December 19 announced to dealers its decision to increase selling prices due to the increase in prices of steel billet and input materials. Specifically, the price of rebar increased by 100,000 VND/ton, construction steel coil increased by 150,000 VND/ton from the date of announcement. The scope of application is the Northern market.
MSN	63,700	-0.31%	-1.59%	3,019,302	733,912	
SAB	62,000	0.00%	-2.98%	964,158	615,277	
BCM	61,800	0.82%	-1.99%	715,077	403,126	
BVH	39,350	0.00%	-1.99%	310,761	403,126	
VJC	105,300	0.96%	0.00%	995,397	1,165,601	
FPT	95,100	0.42%	-1.14%	3,279,019	2,859,108	
MWG	42,650	0.59%	2.52%	11,335,352	13,743,954	
GVR	19,900	0.76%	0.25%	2,140,429	2,827,776	
SSI	32,200	-0.31%	0.63%	21,236,991	17,380,035	
HPG	27,200	0.00%	0.55%	35,796,850	31,722,619	

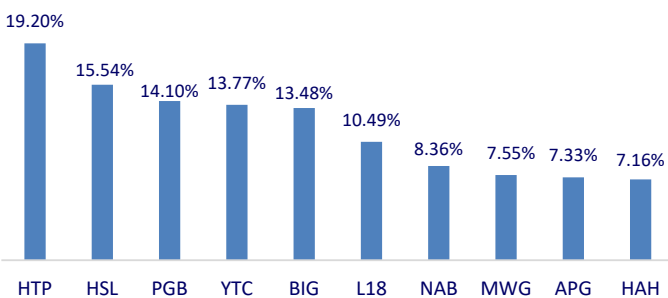
Top highest total traded value stocks (Billion VND)



Foreign net flow 10 nearest sessions (Billion VND)



Top increases in 3 sessions with liquidity



Top decreases in 3 sessions with liquidity

