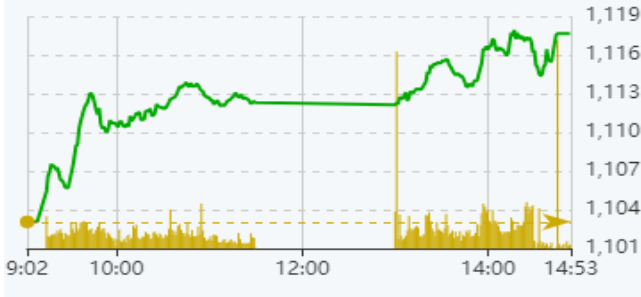
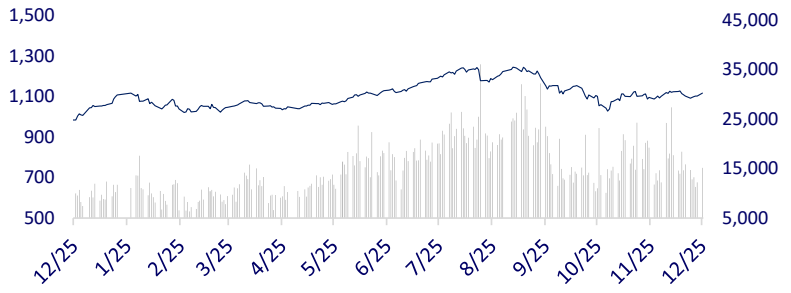
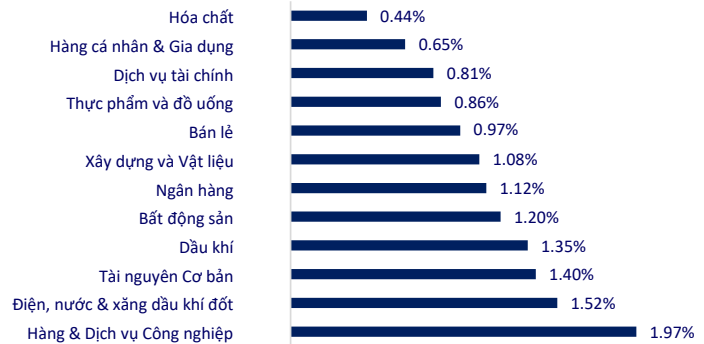


TTCK VIỆT NAM		1D	YTD
VN-INDEX	1,117.66	1.32%	10.98%
HNX	229.45	0.52%	11.76%
VN30	1,111.86	1.31%	10.61%
UPCOM	86.21	0.08%	20.32%
GT mua ròng NĐTNN (tỷ)	-134.44		
Tổng GTGD (tỷ)	17,008.09	17.05%	97.40%

Thị trường có một phiên giao dịch tràn ngập sắc xanh trong ngày lễ giáng sinh. Ngay từ đầu, VNIndex đã bật mạnh và tiếp tục xu hướng tăng cho đến cuối phiên. Đa số các nhóm ngành đều tích cực trong phiên ngày hôm nay, đặc biệt là nhóm cảng biển và dầu khí.

INTRADAY VNINDEX 25/12/2023

VNINDEX (1Y)


ETF & PHÁI SINH		1D	YTD
E1VFN30	19,200	1.32%	10.79%
FUEMAV30	13,220	1.15%	10.91%
FUESSV30	13,630	0.66%	9.21%
FUESSV50	16,700	1.09%	18.86%
FUESSVFL	18,200	0.61%	26.83%
FUEVFNVD	25,740	1.74%	14.91%
FUEVN100	15,070	1.14%	16.37%
VN30F2312	1,115	1.58%	
VN30F2401	1,114	1.53%	
VN30F2403	1,114	1.86%	
VN30F2406	1,114	1.86%	

THAY ĐỔI GIÁ TẠI CÁC NGÀNH


THỊ TRƯỜNG THẾ GIỚI		1D	YTD
Nikkei 225	33,254.03	0.26%	27.44%
Shanghai	2,918.81	0.14%	-5.52%
Hang Seng	16,340.41	-1.69%	-17.40%
Kospi	2,599.51	-0.02%	16.24%
BSE Sensex	71,106.96	0.34%	16.87%
STI (Singapore)	3,140.32	0.89%	-3.41%
SET (Thái Lan)	1408.21	0.22%	-15.69%
Dầu Brent (\$/thùng)	79.07	0.00%	-7.96%
Vàng (\$/ounce)	2,053.08	0.00%	12.42%

Chứng khoán Châu Á biến động trái chiều trong kỳ nghỉ lễ Giáng Sinh. Một trong những thị trường tích cực nhất là Nhật Bản, với chỉ số Nikkei 225 tăng điểm chủ yếu được thúc đẩy bởi nhóm ngành Giấy & Bột giấy, Ngân hàng và Hóa chất. Giá dầu và vàng thế giới ổn định khi thị trường thế giới nghỉ lễ.

KINH TẾ VĨ MÔ		1D (bps)	YTD (bps)
Lãi suất liên NH	0.18%	0	-479
Lãi suất tiết kiệm 12T	4.80%	0	-260
TPCP - 5 năm	1.80%	-3	-299
TPCP - 10 năm	2.19%	-2	-271
USD/VND	24,423	0.03%	2.79%
EUR/VND	27,439	0.11%	6.94%
CNY/VND	3,468	0.00%	-0.49%

Vietcombank tiếp tục hạ lãi suất huy động các kỳ hạn dưới 12 tháng xuống mức cao nhất là 3.2%/năm. Cụ thể, ở kỳ hạn 1 tháng, Vietcombank giảm lãi suất từ 2.2%/năm xuống 1.9%/năm. Với kỳ hạn ba tháng, lãi suất được giảm xuống còn 2.2%/năm.

LỊCH SỰ KIỆN

Mã	Ngày GDKHQ	Ngày ĐKCC	Ngày thực hiện	Loại	Tỉ lệ	Giá trị
DSN	12/28/2023	12/29/2023	1/12/2024	Tiền mặt		2,400
DRC	12/28/2023	12/29/2023	1/12/2024	Tiền mặt		500
PAC	12/28/2023	12/29/2023	1/19/2024	Tiền mặt		500
PPH	12/28/2023	12/29/2023	1/12/2024	Tiền mặt		1,000
QHD	12/28/2023	12/29/2023	1/22/2024	Tiền mặt		2,000
DRC	12/28/2023	12/29/2023	1/12/2024	Tiền mặt		500
PAC	12/28/2023	12/29/2023	1/19/2024	Tiền mặt		500
DSN	12/28/2023	12/29/2023	1/12/2024	Tiền mặt		2,400

TIN TỨC CHỌN LỌC

Lãi suất tiền gửi dưới 3 tháng về mức thấp nhất lịch sử;

Ngân hàng tăng tốc phát hành trái phiếu cuối năm;

HOSE chưa phản hồi về gói thầu KRX;

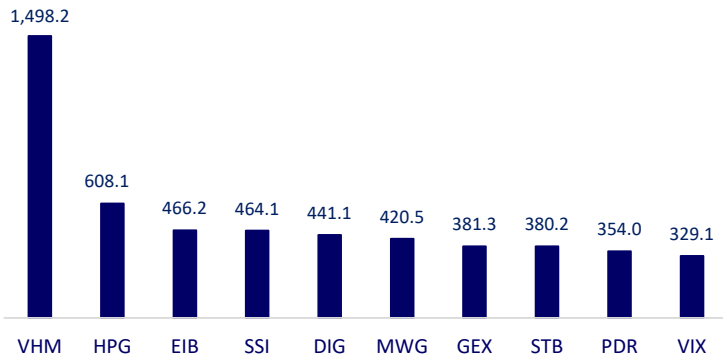
S&P 500 tăng 8 tuần liên tiếp, thiết lập kỷ lục từ năm 2017;

Giá cước tàu container tăng mạnh do bất ổn tại Biển Đỏ;

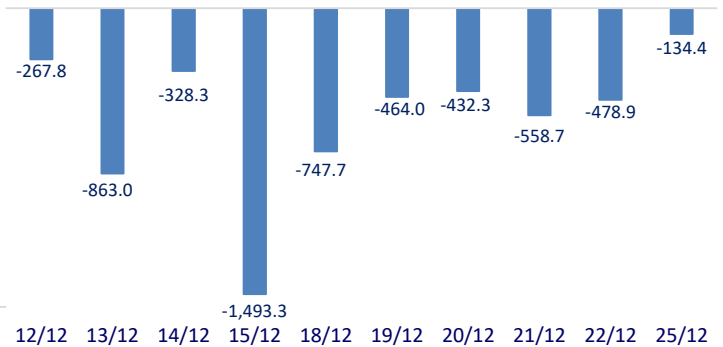
Samsung hưởng lợi lớn từ lệnh cấm bán Apple Watch tại Mỹ.

	Đóng cửa	1D	5D	KL mua	KL bán	Nội dung
VCB	81,800	1.11%	0.37%	2,777,426	1,981,465	STB: Sacombank cho biết, lợi nhuận trước thuế hợp nhất năm 2023 của ngân hàng ước đạt hơn 9,500 tỷ đồng, tăng 50% so năm trước và đạt 100% kế hoạch Đại hội đồng cổ đông giao.
BID	43,200	1.77%	5.37%	2,203,657	1,914,605	
CTG	26,900	1.70%	3.26%	9,089,844	6,711,021	
TCB	30,950	1.14%	3.00%	4,380,732	5,205,176	
VPB	18,500	1.93%	0.54%	15,972,029	19,298,521	
MBB	18,400	0.55%	2.22%	16,176,241	16,198,185	
HDB	19,150	1.06%	4.08%	9,379,011	10,928,217	
TPB	17,050	0.89%	0.89%	6,235,552	7,008,745	
STB	27,500	1.10%	4.56%	23,415,318	30,425,334	
VIB	19,050	1.60%	2.70%	3,805,688	3,691,107	
ACB	23,350	0.65%	2.41%	13,908,865	17,835,371	Ngày 30/11, PVEP đã hoàn thành kế hoạch sản lượng dầu và condensate năm 2023.
SHB	10,750	0.47%	0.47%	25,272,881	25,131,282	
SSB	22,650	0.22%	0.22%	1,473,834	1,791,172	
GAS	76,500	2.41%	1.80%	2,384,279	9,316,593	
POW	11,300	0.44%	2.21%	8,434,581	1,290,239	Khối ngoại quay trở lại mua ròng nhóm Vingroup với tổng giá trị mua ròng 3 cổ phiếu đạt hơn 23 tỷ đồng.
PLX	34,650	2.51%	0.46%	1,265,065	4,336,992	
VIC	43,400	0.58%	3.26%	3,267,121	10,181,149	
VHM	41,200	2.23%	3.54%	9,721,320	9,168,422	
VRE	23,400	1.96%	1.34%	5,931,855	4,416,897	MSN: MSN là cổ phiếu tăng tốt nhất đóng góp cho đà tăng của VNIndex hôm nay.
VNM	67,900	0.44%	5.56%	4,170,037	5,662,218	
MSN	66,400	5.40%	0.81%	6,219,558	937,500	
SAB	62,000	0.81%	1.98%	1,044,930	917,390	MWG: MWG vừa công bố doanh thu tháng 11 đạt hơn 9,900 tỷ đồng, xấp xỉ bằng tháng 11 năm ngoái nhưng giảm 11% so với tháng 10. Đây là con số doanh thu thấp nhất kể từ tháng 7 đến nay. Cụ thể, tổng doanh thu Thế Giới Di Động và Điện Máy Xanh đạt hơn 6,500 tỷ đồng, giảm hơn 16% so với tháng 10 chủ yếu do nhu cầu iPhone hạ nhiệt. Doanh thu tháng 11 của chuỗi Bách Hóa Xanh đạt xấp xỉ 3,000 tỷ đồng, tăng trưởng 35% so với cùng kỳ nhưng giảm nhẹ 2% so với tháng liền trước.
BCM	61,900	0.16%	0.64%	905,542	484,358	
BVH	39,300	1.03%	0.64%	600,947	484,358	
VJC	107,800	1.51%	2.67%	912,531	1,200,733	
FPT	96,000	1.48%	2.13%	3,387,118	4,235,887	
MWG	42,650	0.71%	7.70%	15,176,952	19,613,914	
GVR	20,200	-0.25%	3.86%	3,099,282	4,490,144	
SSI	32,550	0.62%	2.68%	27,291,415	30,453,617	
HPG	27,450	1.48%	3.20%	40,942,624	47,117,451	

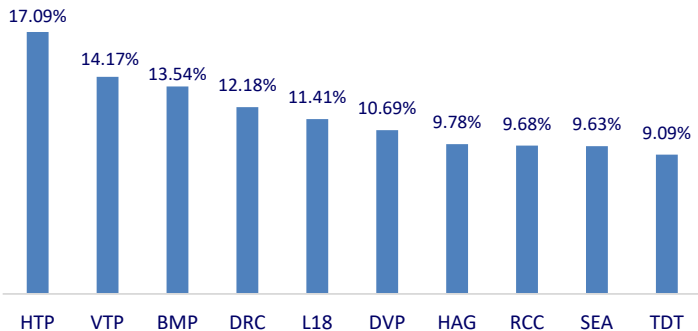
Top CP có tổng giá trị giao dịch cao nhất (tỷ đồng)



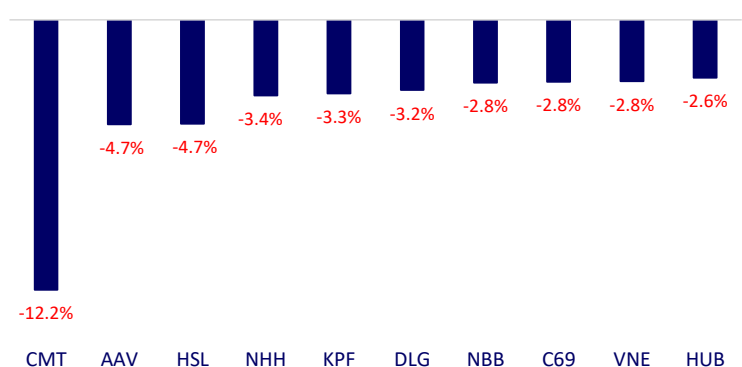
Dòng tiền NĐTNN 10 phiên gần nhất (tỷ đồng)



Top tăng 3 phiên có thanh khoản

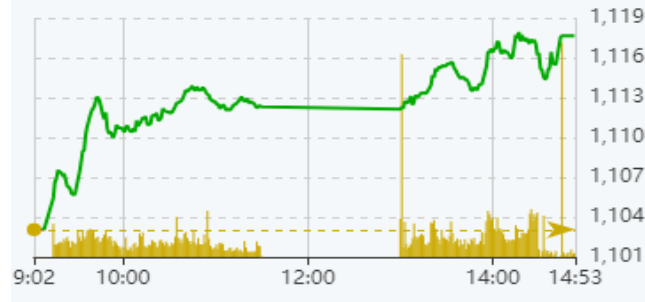
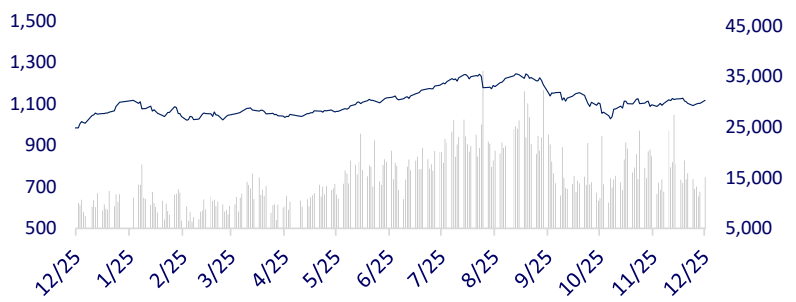


Top giảm 3 phiên có thanh khoản

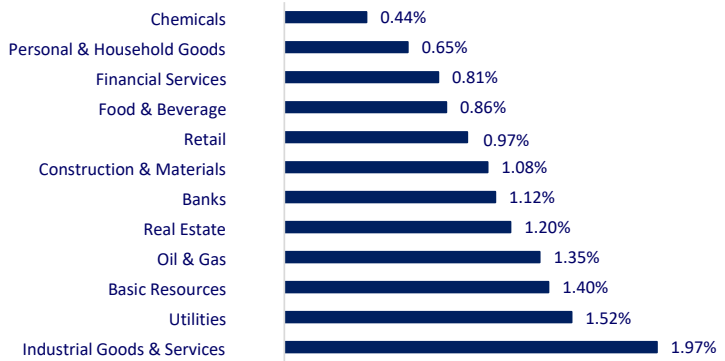


VIETNAM STOCK MARKET		1D	YTD
VN-INDEX	1,117.66	1.32%	10.98%
HNX	229.45	0.52%	11.76%
VN30	1,111.86	1.31%	10.61%
UPCOM	86.21	0.08%	20.32%
Net Foreign buy (B)	-134.44		
Total trading value (B)	17,008.09	17.05%	97.40%

The market had a trading session in the green on Christmas day. From the beginning, VNIndex rebounded strongly and continued to increase until the end of the session. Most industries were positive in today's session, especially the seaport and oil and gas groups.

INTRADAY VNINDEX 12/25/2023

VNINDEX (1Y)


ETF & DERIVATIVES		1D	YTD
E1VFN30	19,200	1.32%	10.79%
FUEMAV30	13,220	1.15%	10.91%
FUESSV30	13,630	0.66%	9.21%
FUESSV50	16,700	1.09%	18.86%
FUESSVFL	18,200	0.61%	26.83%
FUEVFN30	25,740	1.74%	14.91%
FUEVN100	15,070	1.14%	16.37%
VN30F2312	1,115.00	1.58%	
VN30F2401	1,114.10	1.53%	
VN30F2403	1,113.80	1.86%	
VN30F2406	1,113.80	1.86%	

CHANGE IN PRICE BY SECTOR


GLOBAL MARKET		1D	YTD
Nikkei 225	33,254.03	0.26%	27.44%
Shanghai Component	2,918.81	0.14%	-5.52%
Hang Seng	16,340.41	-1.69%	-17.40%
Kospi	2,599.51	-0.02%	16.24%
BSE Sensex	71,106.96	0.34%	16.87%
STI (Singapore)	3,140.32	0.89%	-3.41%
SET (Thái Lan)	1,408.21	0.22%	-15.69%
Brent oil (\$/barrel)	79.07	0.00%	-7.96%
Gold (\$/ounce)	2,053.08	0.00%	12.42%

Asian stocks were mixed during the Christmas holiday. One of the most active markets was Japan, with the Nikkei 225 index has rallied mainly driven by the Paper & Pulp, Banks and Chemicals sectors. Brent oil and world gold prices are stable as markets are closed for Christmas.

VIETNAM ECONOMY		1D (bps)	YTD (bps)
Vnibor	0.18%	0	-479
Deposit interest 12M	4.80%	0	-260
5 year-Gov. Bond	1.80%	-3	-299
10 year-Gov. Bond	2.19%	-2	-271
USD/VND	24,423	0.03%	2.79%
EUR/VND	27,439	0.11%	6.94%
CNY/VND	3,468	0.00%	-0.49%

Vietcombank continues to reduce deposit interest rates for terms under 12 months to the highest level of 3.2%/year. Specifically, for 1-month terms, Vietcombank reduces interest rates from 2.2%/year to 1.9%/year. With 3-month term, interest rate is reduced to 2.2%/year.

EVENT CALENDAR

Ticker	Ex-right Date	Last register Date	Exercise Date	Type	Rate	Value
DSN	12/28/2023	12/29/2023	1/12/2024	Cash		2,400
DRC	12/28/2023	12/29/2023	1/12/2024	Cash		500
PAC	12/28/2023	12/29/2023	1/19/2024	Cash		500
PPH	12/28/2023	12/29/2023	1/12/2024	Cash		1,000
QHD	12/28/2023	12/29/2023	1/22/2024	Cash		2,000
DRC	12/28/2023	12/29/2023	1/12/2024	Cash		500
PAC	12/28/2023	12/29/2023	1/19/2024	Cash		500
DSN	12/28/2023	12/29/2023	1/12/2024	Cash		2,400

SELECTED NEWS

Deposit interest rates for terms less than 3 months dropped to the lowest in history;

Banks accelerated bond issuance as the year ended;

HOSE has not responded about the KRX system;

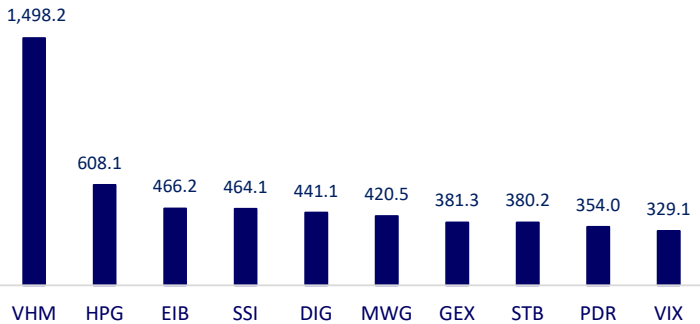
S&P 500 increased for 8 consecutive weeks, setting a record since 2017;

Freight rates set to flare up as shipping lines avoid Red Sea;

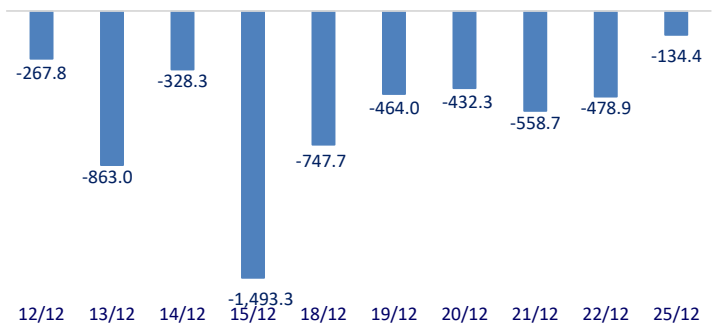
Samsung benefits from the ban on Apple Watch sales in the US.

	Close	1D	5D	Buying vol.	Selling vol.	Content
VCB	81,800	1.11%	0.37%	2,777,426	1,981,465	STB: Sacombank's consolidated pre-tax profit in 2023 is estimated to reach more than VND9,500 billion, up 50% over the same period and reaching 100% of the year's plan.
BID	43,200	1.77%	5.37%	2,203,657	1,914,605	
CTG	26,900	1.70%	3.26%	9,089,844	6,711,021	
TCB	30,950	1.14%	3.00%	4,380,732	5,205,176	
VPB	18,500	1.93%	0.54%	15,972,029	19,298,521	
MBB	18,400	0.55%	2.22%	16,176,241	16,198,185	
HDB	19,150	1.06%	4.08%	9,379,011	10,928,217	
TPB	17,050	0.89%	0.89%	6,235,552	7,008,745	
STB	27,500	1.10%	4.56%	23,415,318	30,425,334	
VIB	19,050	1.60%	2.70%	3,805,688	3,691,107	
ACB	23,350	0.65%	2.41%	13,908,865	17,835,371	On November 30, PetroVietnam Exploration Production Corporation (PVEP) completed the oil and condensate production plan for 2023.
SHB	10,750	0.47%	0.47%	25,272,881	25,131,282	
SSB	22,650	0.22%	0.22%	1,473,834	1,791,172	
GAS	76,500	2.41%	1.80%	2,384,279	9,316,593	Today's session, foreign investors net bought Vingroup shares again with the total net buying value of VHM, VIC, and VRE reaching more than VND23 billion.
POW	11,300	0.44%	2.21%	8,434,581	1,290,239	
PLX	34,650	2.51%	0.46%	1,265,065	4,336,992	
VIC	43,400	0.58%	3.26%	3,267,121	10,181,149	MSN: MSN has led the list of stocks with the strongest increase contributing to VNIndex today.
VHM	41,200	2.23%	3.54%	9,721,320	9,168,422	
VRE	23,400	1.96%	1.34%	5,931,855	4,416,897	
VNM	67,900	0.44%	5.56%	4,170,037	5,662,218	MWG: MWG has just announced that its revenue for the month reached more than VND9,900 billion, approximately the same period but down 11% compared to October. Specifically, the total revenue of Mobile World and Dien May Xanh reached more than VND6,500 billion, down more than 16% compared to October, mainly due to cooling demand for iPhone. Revenue of the Bach Hoa Xanh chain reached approximately VND3,000 billion, growing 35% over the same period but slightly down 2% compared to the previous month.
MSN	66,400	5.40%	0.81%	6,219,558	937,500	
SAB	62,000	0.81%	1.98%	1,044,930	917,390	
BCM	61,900	0.16%	0.64%	905,542	484,358	
BVH	39,300	1.03%	0.64%	600,947	484,358	
VJC	107,800	1.51%	2.67%	912,531	1,200,733	
FPT	96,000	1.48%	2.13%	3,387,118	4,235,887	
MWG	42,650	0.71%	7.70%	15,176,952	19,613,914	
GVR	20,200	-0.25%	3.86%	3,099,282	4,490,144	
SSI	32,550	0.62%	2.68%	27,291,415	30,453,617	
HPG	27,450	1.48%	3.20%	40,942,624	47,117,451	

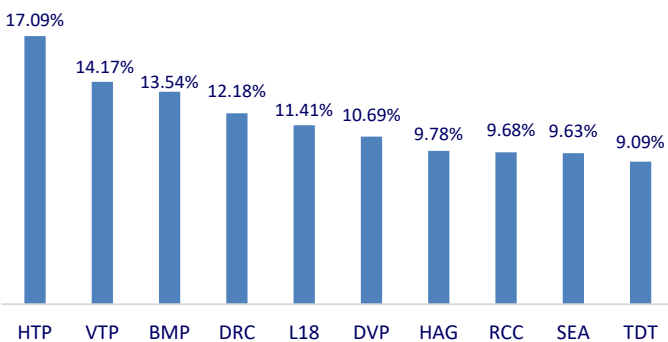
Top highest total traded value stocks (Billion VND)



Foreign net flow 10 nearest sessions (Billion VND)



Top increases in 3 sessions with liquidity



Top decreases in 3 sessions with liquidity

