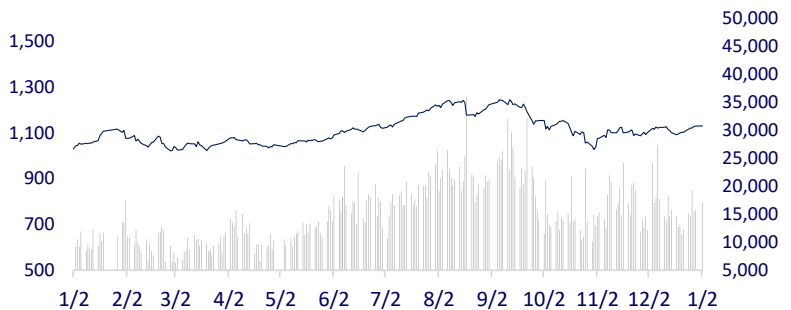


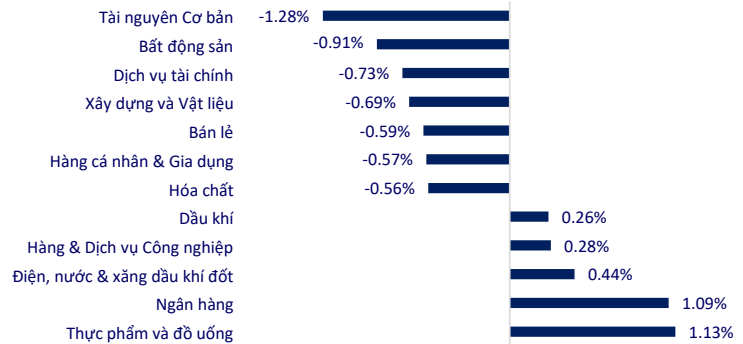
TTCK VIỆT NAM		1D	YTD
VN-INDEX	1,131.72	0.16%	12.38%
HNX	229.99	-0.45%	12.03%
VN30	1,131.64	0.02%	12.58%
UPCOM	87.58	0.62%	22.23%
GT mua ròng NĐTNN (tỷ)	-424.78		
Tổng GTGD (tỷ)	18,896.56	4.34%	119.32%

Thị trường chứng khoán bắt đầu phiên giao dịch năm mới vô cùng khởi sắc khi bật tăng mạnh mẽ, tuy nhiên mức tăng đã dần suy yếu cho đến cuối phiên. Ngân hàng và thực phẩm đồ uống là 2 ngành có mức tăng tốt nhất phiên hôm nay. Ở chiều ngược lại, tài nguyên cơ bản là ngành tiêu cực nhất.

INTRADAY VNINDEX 2/1/2024

VNINDEX (1Y)


ETF & PHÁI SINH		1D	YTD
E1VFN30	19,530	0.51%	12.69%
FUEMAV30	13,450	-0.30%	12.84%
FUESSV30	13,860	-0.79%	11.06%
FUESSV50	16,980	1.68%	20.85%
FUESSVFL	18,400	-0.27%	28.22%
FUEVFNVD	26,030	-1.55%	16.21%
FUEVN100	15,270	-0.39%	17.92%
VN30F2401	1,134	-0.10%	
VN30F2402	1,134	-0.20%	
VN30F2403	1,131	-0.29%	
VN30F2406	1,130	-0.01%	

THAY ĐỔI GIÁ TẠI CÁC NGÀNH


THỊ TRƯỜNG THẾ GIỚI		1D	YTD
Nikkei 225	33,464.17	0.00%	28.24%
Shanghai	2,962.28	-0.43%	-4.11%
Hang Seng	16,788.55	-1.52%	-15.13%
Kospi	2,669.81	0.55%	19.38%
BSE Sensex	71,892.48	-0.53%	18.17%
STI (Singapore)	3,229.95	-0.23%	-0.66%
SET (Thái Lan)	1433.38	1.24%	-14.19%
Dầu Brent (\$/thùng)	78.84	1.15%	-8.23%
Vàng (\$/ounce)	2,076.76	0.42%	13.72%

Chứng khoán châu Á trái phiếu trong phiên giao dịch đầu tiên của năm mới. Thị trường Trung Quốc đã đồng loạt giảm trong bối cảnh dữ liệu hoạt động của nhà máy Trung Quốc giảm trong tháng 12 và xuống mức thấp nhất trong sáu tháng. Hoạt động sản xuất tại nền kinh tế lớn thứ hai thế giới chậm lại cũng góp phần khiến các nhà máy trên khắp châu Á sụt giảm.

KINH TẾ VĨ MÔ		1D (bps)	YTD (bps)
Lãi suất liên NH	3.60%	0	-137
Lãi suất tiết kiệm 12T	4.80%	0	-260
TPCP - 5 năm	1.88%	0	-291
TPCP - 10 năm	2.18%	0	-272
USD/VND	24,508	0.48%	3.15%
EUR/VND	27,533	0.26%	7.30%
CNY/VND	3,480	-0.03%	-0.14%

Ngày 2/1/2024, giá vàng SJC bất ngờ tăng vọt so với phiên giao dịch cuối cùng năm 2023, mức tăng có nơi lên tới 4 triệu đồng/lượng.

LỊCH SỰ KIỆN

Mã	Ngày GDKHQ	Ngày ĐKCC	Ngày thực hiện	Loại	Tỉ lệ	Giá trị
HCM	1/2/2024	1/3/2024		Cổ phiếu	100:15	
ICN	1/2/2024	1/3/2024	1/26/2024	Tiền mặt		1,500
PTB	1/3/2024	1/4/2024	1/26/2024	Tiền mặt		1,500
SCS	1/3/2024	1/4/2024	1/19/2024	Tiền mặt		2,000
DM7	1/4/2024	1/5/2024	1/15/2024	Tiền mặt		525
VHC	1/4/2024	1/5/2024			100:20	
SAB	1/4/2024	1/5/2024	2/7/2024	Tiền mặt		1,500
HC3	1/4/2024	1/5/2024	1/19/2024	Tiền mặt		1,000

TIN TỨC CHỌN LỌC

NHNN định hướng tăng trưởng tín dụng 15% trong năm 2024, giao hết toàn bộ room tín dụng cho các ngân hàng ngay từ đầu năm;

Kinh tế Việt Nam 2024: Thách thức đan xen cùng cơ hội tăng trưởng;

Chủ tịch Quốc hội yêu cầu thần tốc triển khai dự án Biên Hòa - Vũng Tàu;

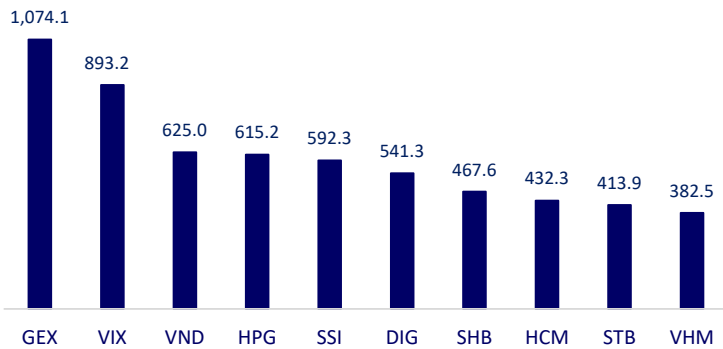
Trung Quốc vươn lên trở thành đối tác thương mại chính của Trung Á;

Đồng đô la Mỹ có năm giảm đầu tiên kể từ năm 2020;

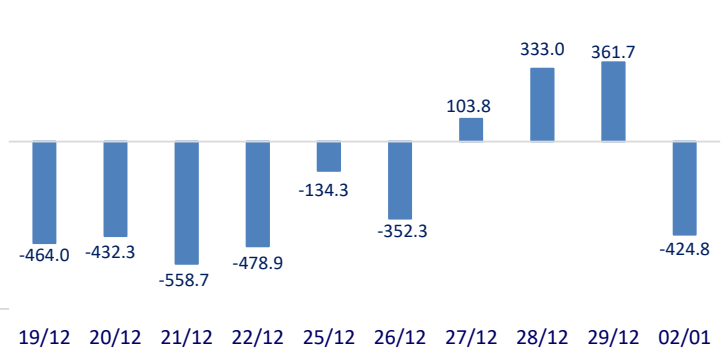
Dự trữ ngoại hối của Nga tăng mạnh.

	Đóng cửa	1D	5D	KL mua	KL bán	Nội dung
VCB	83,500	3.99%	0.85%	3,723,349	2,843,432	Ngân hàng Nhà nước đang dự thảo Thông tư sửa đổi, bổ sung một số điều của Thông tư số 16/2021 quy định việc tổ chức tín dụng, chi nhánh ngân hàng nước ngoài mua, bán trái phiếu doanh nghiệp, trong đó có việc ngân hàng có thể được mua lại trái phiếu doanh nghiệp sau khi bán.
BID	43,000	-0.92%	0.00%	1,683,303	2,139,071	
CTG	27,200	0.37%	1.49%	7,599,951	5,902,335	
TCB	32,100	0.94%	4.22%	9,528,246	7,014,888	
VPB	18,850	-1.82%	1.89%	14,022,674	21,225,102	
MBB	18,850	1.07%	2.17%	27,345,446	26,775,389	
HDB	19,900	-1.97%	3.65%	10,273,553	11,939,468	
TPB	17,300	-0.57%	1.76%	12,277,965	13,308,268	
STB	27,750	-0.72%	0.91%	24,060,096	32,235,607	
VIB	19,800	1.02%	3.39%	10,188,810	8,956,478	
ACB	24,450	2.30%	5.16%	22,995,719	25,175,723	POW: Tập đoàn Điện lực Việt Nam (EVN) bày tỏ lo ngại tiến độ hòa lưới của Nhà máy điện Nhơn Trạch 3 và 4 của PV Power có thể chậm do đường dây truyền tải.
SHB	10,950	1.39%	2.34%	48,337,679	50,215,433	
SSB	23,950	0.21%	5.51%	1,456,615	2,842,056	
GAS	75,600	0.13%	0.00%	1,408,244	10,604,303	VIC: Vingroup hoàn tất mua gần 117 triệu cổ phiếu Vinhomes từ Vinpearl.
POW	11,250	0.00%	0.29%	10,441,793	1,428,828	
PLX	34,550	0.14%	1.03%	1,075,323	6,410,417	
VIC	44,000	-1.35%	2.63%	3,767,876	13,368,932	MSN: Masan là 1 trong những cổ phiếu đóng góp nhiều nhất cho VNIndex hôm nay với 0.5 điểm đóng góp.
VHM	43,000	-0.46%	-0.86%	11,518,684	9,518,889	
VRE	23,100	-0.86%	1.19%	7,145,498	4,452,813	
VNM	68,300	1.04%	3.32%	4,149,668	6,114,264	HPG: Theo cập nhật từ phía Tập đoàn Hòa Phát, hiện dự án Dung Quất 2 đã đạt 40% tiến độ, đúng theo kế hoạch đã đề ra. Khi hoàn thành, năng lực sản xuất thép của HPG sẽ đạt hơn 14 triệu tấn thép thô/năm, đưa Hòa Phát vào top 30 doanh nghiệp thép lớn nhất thế giới từ năm 2025.
MSN	68,400	2.09%	1.28%	6,370,583	1,681,642	
SAB	63,500	0.79%	-0.64%	1,806,972	901,696	
BCM	61,900	-1.59%	0.25%	663,415	657,919	
BVH	39,600	0.25%	0.25%	638,947	657,919	
VJC	107,000	-0.93%	-0.93%	1,167,589	1,255,127	
FPT	95,900	-0.21%	-1.34%	2,821,903	3,448,770	
MWG	42,450	-0.82%	-0.59%	10,245,361	14,349,724	
GVR	20,950	-1.18%	3.20%	4,591,998	5,631,423	
SSI	32,500	-0.91%	-0.76%	32,264,697	45,614,704	
HPG	27,450	-1.79%	-1.26%	32,632,858	43,847,398	

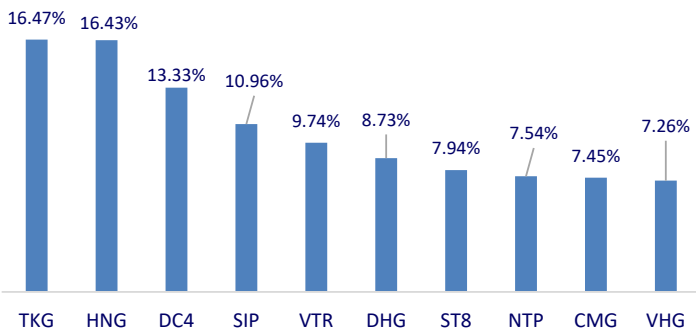
Top CP có tổng giá trị giao dịch cao nhất (tỷ đồng)



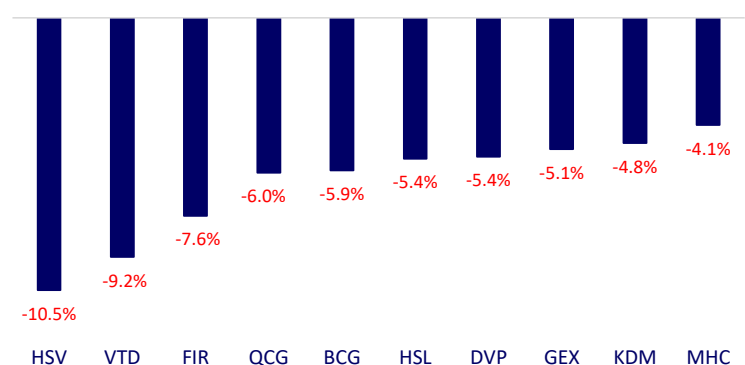
Dòng tiền NĐTNN 10 phiên gần nhất (tỷ đồng)



Top tăng 3 phiên có thanh khoản



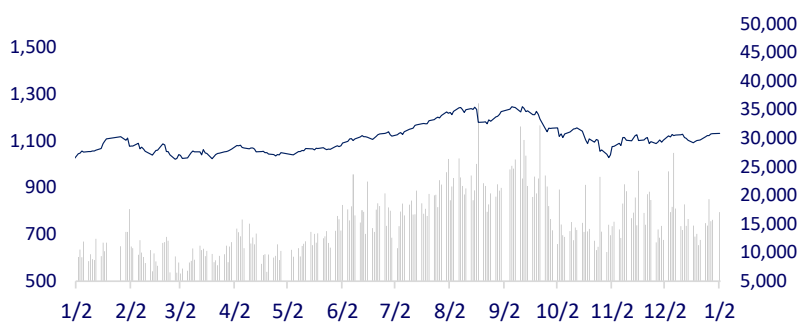
Top giảm 3 phiên có thanh khoản



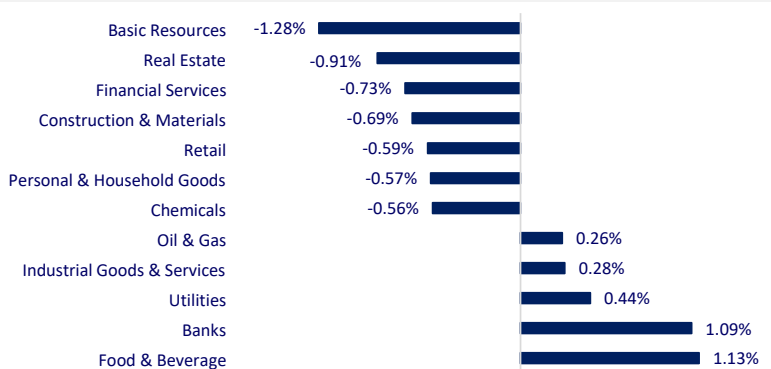
VIETNAM STOCK MARKET		1D	YTD
VN-INDEX	1,131.72	0.16%	12.38%
HNX	229.99	-0.45%	12.03%
VN30	1,131.64	0.02%	12.58%
UPCOM	87.58	0.62%	22.23%
Net Foreign buy (B)	-424.78		
Total trading value (B)	18,896.56	4.34%	119.32%

The stock market started the new year trading session with a strong increase, however the increase gradually weakened until the end of the session. Banking and F&B were the two sectors with the most increases today. On the contrary, basic resources was the most negative sector.

INTRADAY VNINDEX 1/2/2024

VNINDEX (1Y)


ETF & DERIVATIVES		1D	YTD
E1VFN30	19,530	0.51%	12.69%
FUEMAV30	13,450	-0.30%	12.84%
FUESSV30	13,860	-0.79%	11.06%
FUESSV50	16,980	1.68%	20.85%
FUESSVFL	18,400	-0.27%	28.22%
FUEVFN30	26,030	-1.55%	16.21%
FUEVN100	15,270	-0.39%	17.92%
VN30F2401	1,133.50	-0.10%	
VN30F2402	1,133.70	-0.20%	
VN30F2403	1,131.30	-0.29%	
VN30F2406	1,130.10	-0.01%	

CHANGE IN PRICE BY SECTOR


GLOBAL MARKET		1D	YTD
Nikkei 225	33,464.17	0.00%	28.24%
Shanghai Component	2,962.28	-0.43%	-4.11%
Hang Seng	16,788.55	-1.52%	-15.13%
Kospi	2,669.81	0.55%	19.38%
BSE Sensex	71,892.48	-0.53%	18.17%
STI (Singapore)	3,229.95	-0.23%	-0.66%
SET (Thái Lan)	1,433.38	1.24%	-14.19%
Brent oil (\$/barrel)	78.84	1.15%	-8.23%
Gold (\$/ounce)	2,076.76	0.42%	13.72%

Asian stocks bonded in the first trading session of the new year. Chinese markets fell broadly as Chinese factory activity data fell in December to a six-month low. Slowing manufacturing activity in this country also contributed to the decline in factories across Asia.

VIETNAM ECONOMY		1D (bps)	YTD (bps)
Vnibor	3.60%	0	-137
Deposit interest 12M	4.80%	0	-260
5 year-Gov. Bond	1.88%	0	-291
10 year-Gov. Bond	2.18%	0	-272
USD/VND	24,508	0.48%	3.15%
EUR/VND	27,533	0.26%	7.30%
CNY/VND	3,480	-0.03%	-0.14%

On January 2, 2024, SJC gold price suddenly skyrocketed compared to the last trading session in 2023, the increase in some places reached 4 million VND/tael.

EVENT CALENDAR

Ticker	Ex-right Date	Last register Date	Exercise Date	Type	Rate	Value
HCM	1/2/2024	1/3/2024		Stock	100:15	
ICN	1/2/2024	1/3/2024	1/26/2024	Cash		1,500
PTB	1/3/2024	1/4/2024	1/26/2024	Cash		1,500
	1/3/2024	1/4/2024	1/19/2024	Cash		2,000
DM7	1/4/2024	1/5/2024	1/15/2024	Cash		525
VHC	1/4/2024	1/5/2024		Cash & Stock	100:20	
SAB	1/4/2024	1/5/2024	2/7/2024	Cash		1,500
HC3	1/4/2024	1/5/2024	1/19/2024	Cash		1,000

SELECTED NEWS

The State Bank targets credit growth of 15% in 2024, allocating all credit room to banks right from the beginning of the year;

Vietnam Economy 2024: Challenges intertwined with growth opportunities;

The Chairman of the National Assembly requested speedy implementation of the Bien Hoa - Vung Tau project;

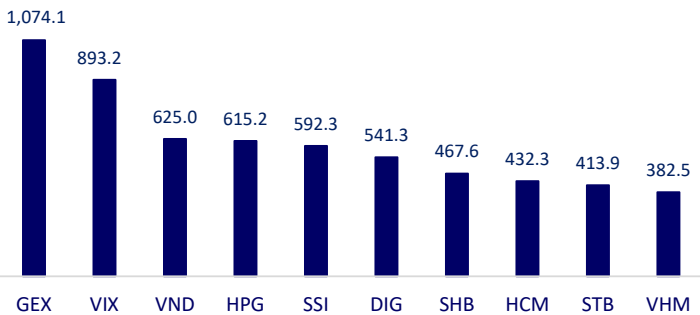
China has risen to become Central Asia main trading partner;

The US dollar has its first year of decline since 2020;

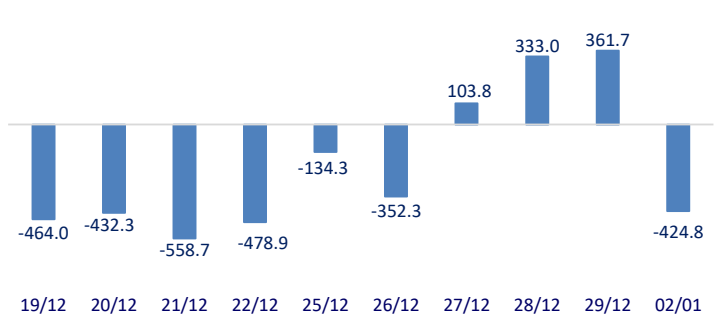
Russia's foreign exchange reserves increased sharply.

	Close	1D	5D	Buying vol.	Selling vol.	Content
VCB	83,500	3.99%	0.85%	3,723,349	2,843,432	The SBV was drafting Circular amending and supplementing a number of articles of Circular No. 16/2021 regulating the purchase and sale of corporate bonds by credit institutions and foreign bank branches, including banks can buy back corporate bonds after sale.
BID	43,000	-0.92%	0.00%	1,683,303	2,139,071	
CTG	27,200	0.37%	1.49%	7,599,951	5,902,335	
TCB	32,100	0.94%	4.22%	9,528,246	7,014,888	
VPB	18,850	-1.82%	1.89%	14,022,674	21,225,102	
MBB	18,850	1.07%	2.17%	27,345,446	26,775,389	
HDB	19,900	-1.97%	3.65%	10,273,553	11,939,468	
TPB	17,300	-0.57%	1.76%	12,277,965	13,308,268	
STB	27,750	-0.72%	0.91%	24,060,096	32,235,607	
VIB	19,800	1.02%	3.39%	10,188,810	8,956,478	
ACB	24,450	2.30%	5.16%	22,995,719	25,175,723	POW: EVN expressed concern that the grid connection progress of PV Power's Nhon Trach 3 and 4 Power Plants may be slow due to transmission lines.
SHB	10,950	1.39%	2.34%	48,337,679	50,215,433	
SSB	23,950	0.21%	5.51%	1,456,615	2,842,056	
GAS	75,600	0.13%	0.00%	1,408,244	10,604,303	VIC: Vingroup completed buying nearly 117 million Vinhomes shares from Vinpearl.
POW	11,250	0.00%	0.29%	10,441,793	1,428,828	
PLX	34,550	0.14%	1.03%	1,075,323	6,410,417	
VIC	44,000	-1.35%	2.63%	3,767,876	13,368,932	MSN: Masan is one of the stocks contributing the most to VNIndex today with 0.5 contribution points.
VHM	43,000	-0.46%	-0.86%	11,518,684	9,518,889	
VRE	23,100	-0.86%	1.19%	7,145,498	4,452,813	
VNM	68,300	1.04%	3.32%	4,149,668	6,114,264	HPG: According to updates from Hoa Phat Group, currently the Dung Quat 2 project has reached 40% progress, according to the proposed plan. When completed, Hoa Phat steel production capacity will reach more than 14 million tons of crude steel/year, bringing Hoa Phat into the top 30 largest steel enterprises in the world from 2025.
MSN	68,400	2.09%	1.28%	6,370,583	1,681,642	
SAB	63,500	0.79%	-0.64%	1,806,972	901,696	
BCM	61,900	-1.59%	0.25%	663,415	657,919	
BVH	39,600	0.25%	0.25%	638,947	657,919	
VJC	107,000	-0.93%	-0.93%	1,167,589	1,255,127	
FPT	95,900	-0.21%	-1.34%	2,821,903	3,448,770	
MWG	42,450	-0.82%	-0.59%	10,245,361	14,349,724	
GVR	20,950	-1.18%	3.20%	4,591,998	5,631,423	
SSI	32,500	-0.91%	-0.76%	32,264,697	45,614,704	
HPG	27,450	-1.79%	-1.26%	32,632,858	43,847,398	

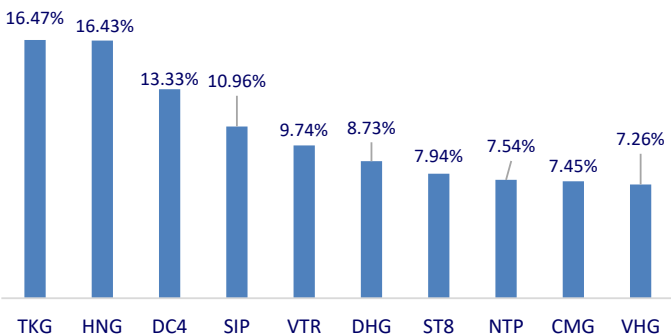
Top highest total traded value stocks (Billion VND)



Foreign net flow 10 nearest sessions (Billion VND)



Top increases in 3 sessions with liquidity



Top decreases in 3 sessions with liquidity

