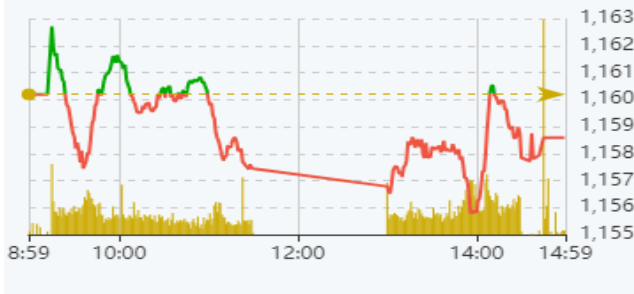
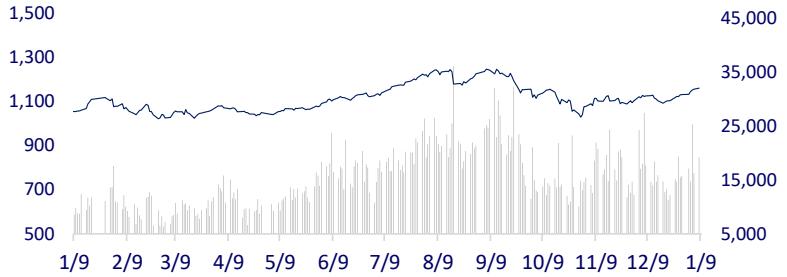
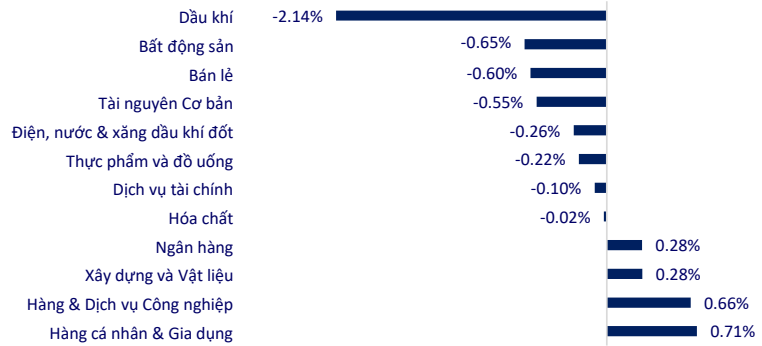


TTCK VIỆT NAM		1D	YTD
VN-INDEX	1,158.59	-0.14%	2.37%
HNX	232.50	-0.36%	1.09%
VN30	1,160.21	-0.28%	2.52%
UPCOM	87.72	-0.08%	0.16%
GT mua ròng NĐTNN (tỷ)	-167.42		
Tổng GTGD (tỷ)	20,859.89	-3.43%	10.39%

Thị trường đã có phiên giao dịch giằng co quanh tham chiếu sau chuỗi phiên tăng điểm 2 tuần vừa qua. Mặc dù mở đầu phiên trong sắc xanh nhưng với sự suy yếu của dòng ngân hàng, VNIndex đã không thể tiếp tục đà bứt phá như các phiên trước đó.

INTRADAY VNINDEX 9/1/2024

VNINDEX (1Y)


ETF & PHÁI SINH		1D	YTD
E1VFN30	20,040	-0.20%	2.61%
FUEMAV30	13,750	-0.58%	2.23%
FUESSV30	14,310	-0.35%	3.25%
FUESSV50	17,000	0.00%	0.12%
FUESSVFL	19,160	-0.47%	4.13%
FUEVFN30	26,610	-0.04%	2.23%
FUEVN100	15,600	-0.32%	2.16%
VN30F2401	1,163	0.09%	
VN30F2402	1,164	0.00%	
VN30F2403	1,163	0.03%	
VN30F2406	1,161	0.17%	

THAY ĐỔI GIÁ TẠI CÁC NGÀNH


THỊ TRƯỜNG THẾ GIỚI		1D	YTD
Nikkei 225	33,763.18	1.16%	0.89%
Shanghai	2,893.25	0.20%	-2.33%
Hang Seng	16,190.02	-0.21%	-3.57%
Kospi	2,561.24	-0.26%	-4.07%
BSE Sensex	71,386.21	0.04%	-0.70%
STI (Singapore)	3,197.96	0.34%	-0.99%
SET (Thái Lan)	1414.93	-0.25%	-1.29%
Dầu Brent (\$/thùng)	77.58	1.72%	-1.60%
Vàng (\$/ounce)	2,036.53	0.18%	-1.94%

Thị trường Châu Á hầu hết tăng điểm trong ngày hôm nay, chủ yếu được thúc đẩy bởi nhóm cổ phiếu công nghệ. Tích cực nhất Châu Á là thị trường Nhật Bản khi bật tăng 1.16% trước thông tin CPI của Tokyo trong tháng 12 đã giảm như dự báo và nhà đầu tư đang kỳ vọng xu hướng này sẽ xảy ra tương tự với toàn Nhật Bản.

KINH TẾ VĨ MÔ		1D (bps)	YTD (bps)
Lãi suất liên NH	0.19%	-4	-341
Lãi suất tiết kiệm 12T	4.80%	0	0
TPCP - 5 năm	1.82%	-3	-6
TPCP - 10 năm	2.16%	-4	-2
USD/VND	24,543	0.07%	0.13%
EUR/VND	27,398	-0.01%	0.08%
CNY/VND	3,474	0.03%	-0.06%

Sau khi giảm mạnh 1 triệu đồng mỗi lượng trong phiên 8/1, giá vàng SJC đã đảo chiều tăng khoảng 500 nghìn đồng/lượng trong ngày 9/1. Tại Công ty Vàng bạc đá quý Sài Gòn, giá vàng miếng tăng 500 nghìn đồng/lượng ở cả 2 chiều mua – bán lên mức 71.5-74.5 triệu đồng/lượng. Đây cũng là mức giá đang được niêm yết tại Tập đoàn DOJI.

LỊCH SỰ KIỆN

Mã	Ngày GDKHQ	Ngày ĐKCC	Ngày thực hiện	Loại	Tỉ lệ	Giá trị
QNS	1/10/2024	1/11/2024	1/24/2024	Tiền mặt		1,000
VLB	1/10/2024	1/11/2024	2/5/2024	Tiền mặt		1,000
AVC	1/11/2024	1/12/2024	5/15/2024	Tiền mặt		4,789
KDC	1/11/2024	1/12/2024	1/22/2024	Tiền mặt		1,000
NAV	1/12/2024	1/15/2024	1/25/2024	Tiền mặt		700
TRA	1/16/2024	1/17/2024	2/2/2024	Tiền mặt		2,000

TIN TỨC CHỌN LỌC

Đề xuất áp dụng thuế VAT 5% với phân bón;

Xác định 5 trụ cột phát triển Thủ đô Hà Nội;

Dự án sân bay Long Thành: Cần xác định rõ mốc thời điểm khởi công, hoàn thành;

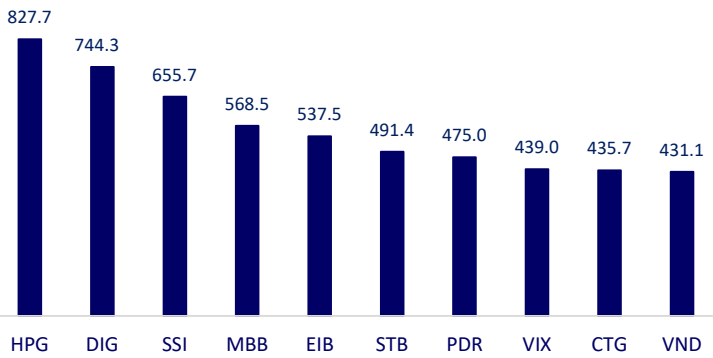
Làn sóng sa thải vì AI lan rộng: Duolingo cắt giảm 10% lao động, Unity Software đuổi 25% nhân viên, Xerox cho thôi việc 3,450 người;

Cổ phiếu Boeing giảm kỷ lục vì vụ máy bay bung cửa trên trời;

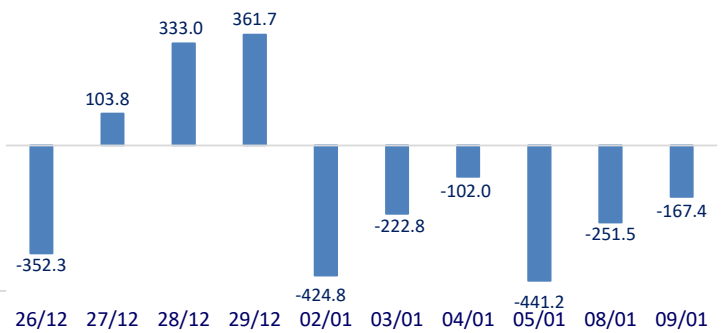
BoJ bán ròng cổ phiếu lần đầu tiên kể từ năm 2010.

	Đóng cửa	1D	5D	KL mua	KL bán	Nội dung
VCB	87,800	1.15%	5.15%	3,096,606	3,392,856	VCB: Trong phiên hôm nay, khối ngoại mua ròng hơn 77 tỷ đồng cổ phiếu VCB.
BID	46,050	-0.75%	7.09%	2,440,509	2,934,419	Như vậy trong 10 phiên liên tiếp, khối ngoại đã mua ròng VCB với tổng giá trị lũy kể lên tới hơn 500 tỷ đồng.
CTG	30,000	1.52%	10.29%	25,071,264	21,158,041	
TCB	34,500	1.17%	7.48%	12,548,568	10,960,341	
VPB	19,150	-0.52%	1.59%	15,329,977	18,314,464	
MBB	20,850	0.72%	10.6%	44,475,108	35,655,760	
HDB	20,550	0.00%	3.27%	8,226,116	9,536,532	
TPB	17,750	-1.11%	2.60%	20,887,759	16,957,195	
STB	29,200	0.00%	5.23%	36,513,525	36,472,731	
VIB	20,950	0.24%	5.81%	7,827,305	7,250,586	
ACB	25,000	-1.38%	2.25%	23,915,860	24,268,141	
SHB	11,700	0.00%	6.85%	62,357,787	74,457,390	
SSB	23,450	0.64%	-2.09%	1,282,592	1,582,109	
GAS	75,900	-1.17%	1.78%	1,598,637	11,390,527	Giá dầu thế giới tiếp tục lao dốc sau khi Saudi Arabia giảm giá bán sang châu Á.
POW	11,450	0.44%	0.29%	12,223,508	1,340,128	
PLX	34,650	-1.84%	-0.23%	1,016,278	3,963,879	
VIC	43,900	-1.01%	0.00%	2,751,269	11,811,999	VHM: Hôm nay, Vinhomes công bố xây dựng khối kinh doanh bán lẻ trực tiếp cho khách hàng song song với hệ thống đại lý hiện có trên toàn quốc.
VHM	43,000	-0.81%	1.08%	10,013,209	9,692,652	
VRE	23,350	-1.48%	-0.29%	7,672,495	4,076,547	
VNM	68,100	-0.15%	-3.36%	4,927,978	3,790,956	VNM: Phiên hôm nay, khối ngoại bán ròng hơn 73 tỷ đồng cổ phiếu VNM.
MSN	66,100	-0.75%	-0.65%	4,328,901	1,166,089	
SAB	61,600	-0.81%	-3.72%	1,114,657	1,011,452	
BCM	59,600	-1.16%	1.01%	1,218,598	901,812	HPG: Lũy kế cả năm 2023, Hòa Phát đã sản xuất 6.7 triệu tấn thép thô, giảm 10% so với năm 2022. Sản lượng bán hàng các sản phẩm thép HRC, thép xây dựng, thép chất lượng cao và phôi thép đạt 6.72 triệu tấn, giảm 7%.
BVH	40,000	0.00%	1.01%	1,072,204	901,812	
VJC	106,500	-0.09%	-0.47%	809,070	917,571	
FPT	96,600	-0.72%	0.73%	2,040,701	2,655,374	
MWG	42,700	-1.16%	0.59%	14,484,658	13,893,576	
GVR	21,400	-0.47%	2.15%	6,492,367	5,236,291	
SSI	34,000	-0.29%	4.62%	40,691,395	38,286,530	
HPG	27,700	-0.54%	0.91%	48,804,703	55,185,538	

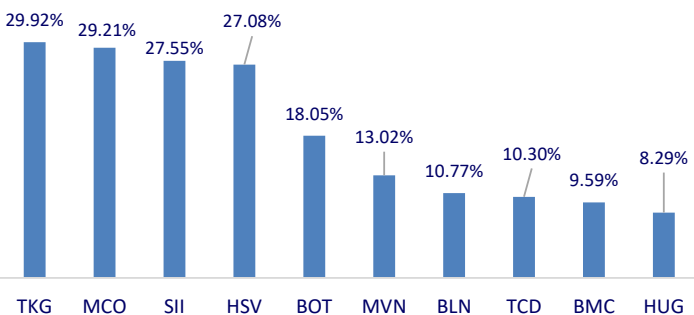
Top CP có tổng giá trị giao dịch cao nhất (tỷ đồng)



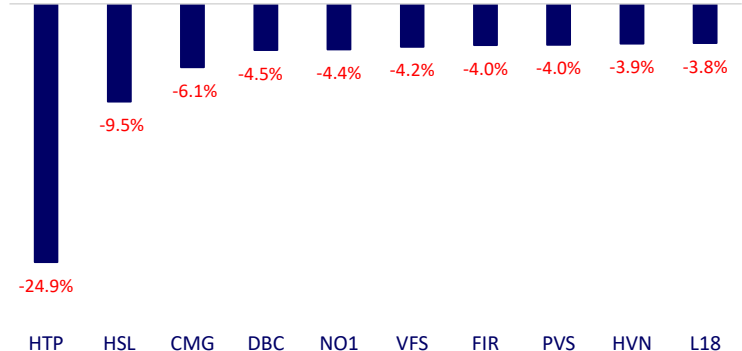
Dòng tiền NĐTNN 10 phiên gần nhất (tỷ đồng)



Top tăng 3 phiên có thanh khoản

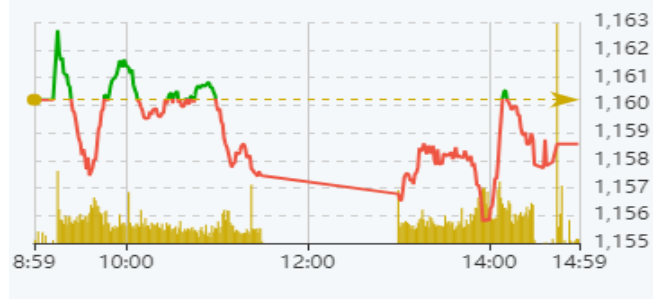
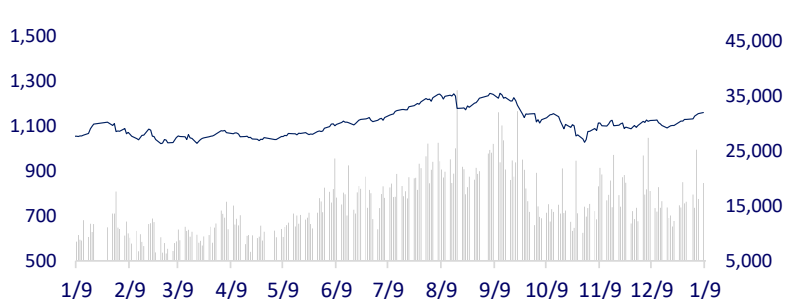


Top giảm 3 phiên có thanh khoản

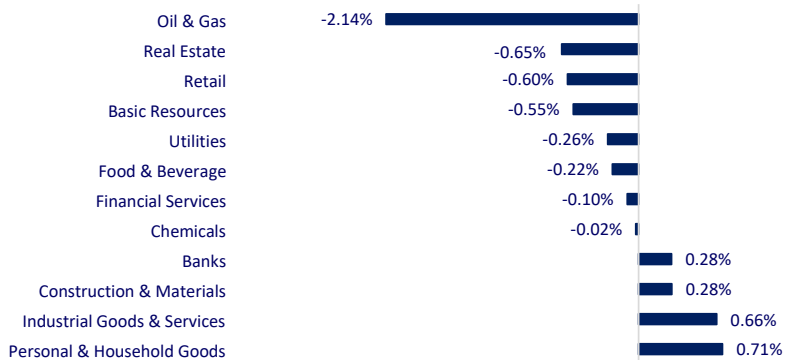


VIETNAM STOCK MARKET		1D	YTD
VN-INDEX	1,158.59	-0.14%	2.37%
HNX	232.50	-0.36%	1.09%
VN30	1,160.21	-0.28%	2.52%
UPCOM	87.72	-0.08%	0.16%
Net Foreign buy (B)	-167.42		
Total trading value (B)	20,859.89	-3.43%	10.39%

Today's session, the market struggled around reference after a series of increasing sessions in the past 2 weeks. Although the market opened in the green, the weakness of banking stocks caused the VNIndex to close in the red.

INTRADAY VNINDEX 1/9/2024

VNINDEX (1Y)


ETF & DERIVATIVES		1D	YTD
E1FVN30	20,040	-0.20%	2.61%
FUEMAV30	13,750	-0.58%	2.23%
FUESSV30	14,310	-0.35%	3.25%
FUESSV50	17,000	0.00%	0.12%
FUESSVFL	19,160	-0.47%	4.13%
FUEVFNVD	26,610	-0.04%	2.23%
FUEVN100	15,600	-0.32%	2.16%
VN30F2401	1,163.00	0.09%	
VN30F2402	1,164.00	0.00%	
VN30F2403	1,163.00	0.03%	
VN30F2406	1,161.30	0.17%	

CHANGE IN PRICE BY SECTOR


GLOBAL MARKET		1D	YTD
Nikkei 225	33,763.18	1.16%	0.89%
Shanghai Component	2,893.25	0.20%	-2.33%
Hang Seng	16,190.02	-0.21%	-3.57%
Kospi	2,561.24	-0.26%	-4.07%
BSE Sensex	71,386.21	0.04%	-0.70%
STI (Singapore)	3,197.96	0.34%	-0.99%
SET (Thái Lan)	1,414.93	-0.25%	-1.29%
Brent oil (\$/barrel)	77.58	1.72%	-1.60%
Gold (\$/ounce)	2,036.53	0.18%	-1.94%

Asian stocks mostly increased today, mainly driven by technology stocks. The most positive in Asia was the Japanese market when the Nikkei index increased by 1.16% after information that Tokyo's CPI in December decreased as expected. Investors are also expecting this trend to happen in Japan.

VIETNAM ECONOMY		1D (bps)	YTD (bps)
Vnibor	0.19%	-4	-341
Deposit interest 12M	4.80%	0	0
5 year-Gov. Bond	1.82%	-3	-6
10 year-Gov. Bond	2.16%	-4	-2
USD/VND	24,543	0.07%	0.13%
EUR/VND	27,398	-0.01%	0.08%
CNY/VND	3,474	0.03%	-0.06%

After a sharp decrease of 1,000,000 VND/tael in the January 8 session, SJC gold price has reversed to increase by about 500,000 VND/tael today. At Saigon Jewelry Company, the price of gold bars increased by 500,000 VND/tael for both buying and selling, to 71.5-74.5 million VND/tael. This is also the price currently listed at DOJI Group.

EVENT CALENDAR

Ticker	Ex-right Date	Last register Date	Exercise Date	Type	Rate	Value
QNS	1/10/2024	1/11/2024	1/24/2024	Cash		1,000
VLB	1/10/2024	1/11/2024	2/5/2024	Cash		1,000
AVC	1/11/2024	1/12/2024	5/15/2024	Cash		4,789
KDC	1/11/2024	1/12/2024	1/22/2024	Cash		1,000
NAV	1/12/2024	1/15/2024	1/25/2024	Cash		700
TRA	1/16/2024	1/17/2024	2/2/2024	Cash		2,000

SELECTED NEWS

Proposal to apply 5% VAT on fertilizers;

Identify five pillars of development of Hanoi;

The Deputy Prime Minister requested to clarify the progress and time of commencement and completion of the Long Thanh Airport Project;

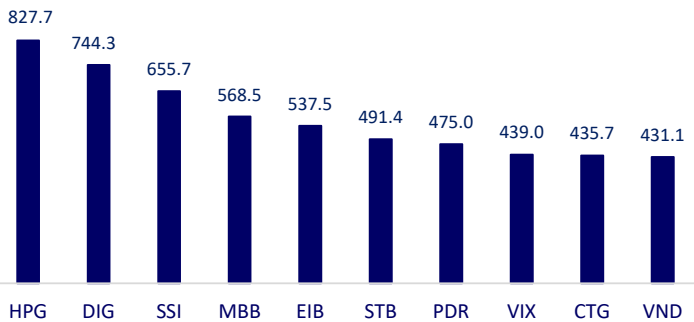
Wave of layoffs due to AI spreads: Duolingo cuts 10% of workforce, Unity Software fires 25% of employees, Xerox lays off 3,450 people;

Boeing shares fall as investigators locate door that blew out during flight;

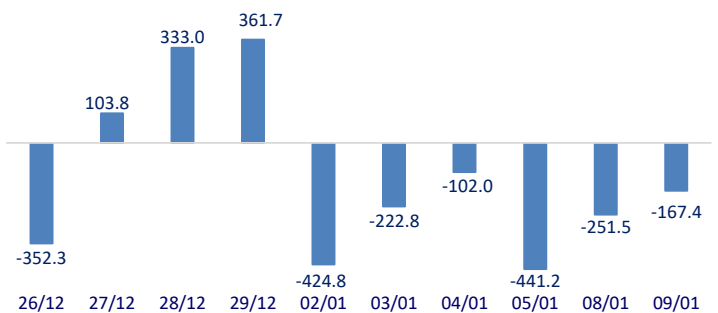
BoJ net sold stocks for the first time since 2010.

	Close	1D	5D	Buying vol.	Selling vol.	Content
VCB	87,800	1.15%	5.15%	3,096,606	3,392,856	VCB: In today's session, foreign investors net bought VCB shares with a value of more than VND77 billion. Thus, for 10 consecutive sessions, foreign investors have net bought VCB shares with a total accumulated value of more than VND500 billion.
BID	46,050	-0.75%	7.09%	2,440,509	2,934,419	
CTG	30,000	1.52%	10.29%	25,071,264	21,158,041	
TCB	34,500	1.17%	7.48%	12,548,568	10,960,341	
VPB	19,150	-0.52%	1.59%	15,329,977	18,314,464	
MBB	20,850	0.72%	10.6%	44,475,108	35,655,760	
HDB	20,550	0.00%	3.27%	8,226,116	9,536,532	
TPB	17,750	-1.11%	2.60%	20,887,759	16,957,195	
STB	29,200	0.00%	5.23%	36,513,525	36,472,731	
VIB	20,950	0.24%	5.81%	7,827,305	7,250,586	
ACB	25,000	-1.38%	2.25%	23,915,860	24,268,141	World oil prices continue to decline after Saudi Arabia reduced selling prices in the Asian market.
SHB	11,700	0.00%	6.85%	62,357,787	74,457,390	
SSB	23,450	0.64%	-2.09%	1,282,592	1,582,109	
GAS	75,900	-1.17%	1.78%	1,598,637	11,390,527	
POW	11,450	0.44%	0.29%	12,223,508	1,340,128	
PLX	34,650	-1.84%	-0.23%	1,016,278	3,963,879	
VIC	43,900	-1.01%	0.00%	2,751,269	11,811,999	
VHM	43,000	-0.81%	1.08%	10,013,209	9,692,652	
VRE	23,350	-1.48%	-0.29%	7,672,495	4,076,547	
VNM	68,100	-0.15%	-3.36%	4,927,978	3,790,956	
MSN	66,100	-0.75%	-0.65%	4,328,901	1,166,089	VHM: Today, Vinhomes announced that it will add a direct retail business to customers, at the same time as its existing dealer system nationwide.
SAB	61,600	-0.81%	-3.72%	1,114,657	1,011,452	
BCM	59,600	-1.16%	1.01%	1,218,598	901,812	
BVH	40,000	0.00%	1.01%	1,072,204	901,812	
VJC	106,500	-0.09%	-0.47%	809,070	917,571	
FPT	96,600	-0.72%	0.73%	2,040,701	2,655,374	
MWG	42,700	-1.16%	0.59%	14,484,658	13,893,576	
GVR	21,400	-0.47%	2.15%	6,492,367	5,236,291	
SSI	34,000	-0.29%	4.62%	40,691,395	38,286,530	
HPG	27,700	-0.54%	0.91%	48,804,703	55,185,538	

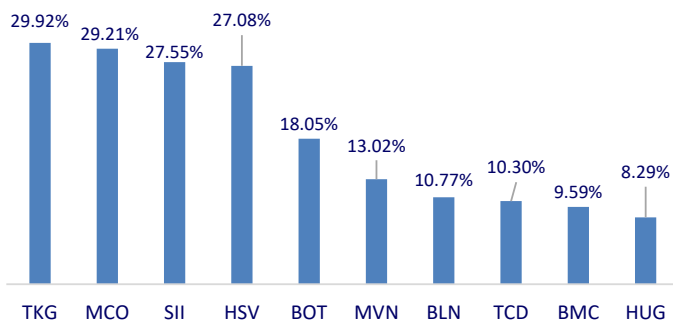
Top highest total traded value stocks (Billion VND)



Foreign net flow 10 nearest sessions (Billion VND)



Top increases in 3 sessions with liquidity



Top decreases in 3 sessions with liquidity

