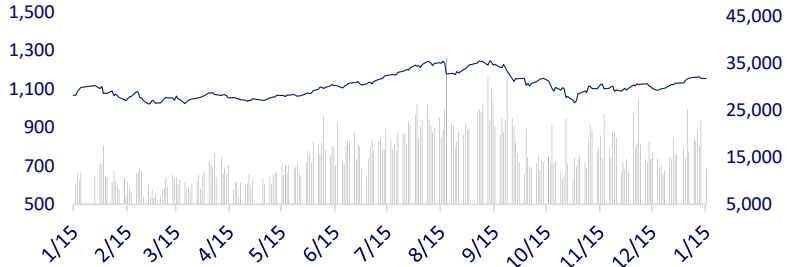


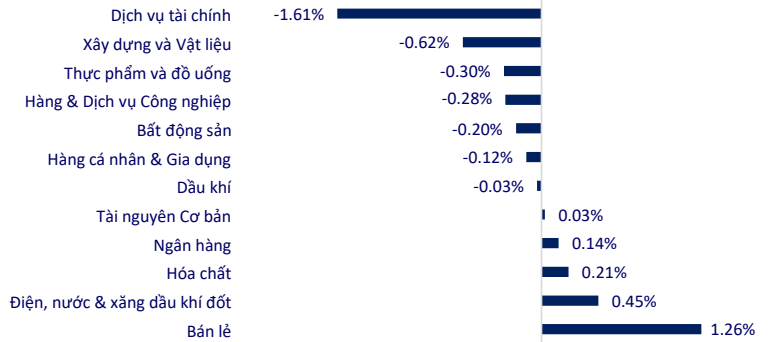
TTCK VIỆT NAM		1D	YTD
VN-INDEX	1,154.12	-0.05%	1.98%
HNX	227.55	-1.20%	-1.06%
VN30	1,161.30	-0.20%	2.62%
UPCOM	86.61	-0.33%	-1.11%
GT mua ròng NĐTNN (tỷ)	36.53		
Tổng GTGD (tỷ)	14,328.66	-43.84%	-24.17%

Thị trường bật tăng mạnh mẽ ngay khi phiên giao dịch tuần mới bắt đầu, sau khi sự xuất hiện của Tổng bí thư Nguyễn Phú Trọng tại kì họp quốc hội bất thường sáng nay đã dập tắt những tin đồn không hay trong tuần trước. Sau khi tăng mạnh 9 điểm lên mức cao nhất phiên là gần 1164 điểm thì sự hưng phấn cũng đã giảm dần, kể từ 9h20 trở đi thì đà tăng thu hẹp và thị trường đã đóng cửa trong sắc đỏ.

INTRADAY VNINDEX 15/1/2024

VNINDEX (1Y)


ETF & PHÁI SINH		1D	YTD
E1VFN30	20,070	-0.15%	2.76%
FUEMAV30	13,800	-0.14%	2.60%
FUESSV30	14,300	-0.63%	3.17%
FUESSV50	17,180	1.90%	1.18%
FUESSVFL	19,400	-1.62%	5.43%
FUEVFNVD	26,620	-0.22%	2.27%
FUEVN100	15,550	-0.38%	1.83%
VN30F2401	1,163	-0.27%	
VN30F2402	1,164	-0.34%	
VN30F2403	1,162	-0.31%	
VN30F2406	1,163	-0.05%	

THAY ĐỔI GIÁ TẠI CÁC NGÀNH


THỊ TRƯỜNG THẾ GIỚI		1D	YTD
Nikkei 225	35,901.79	0.91%	7.28%
Shanghai	2,886.29	0.15%	-2.57%
Hang Seng	16,216.33	-0.17%	-3.41%
Kospi	2,525.99	0.04%	-5.39%
BSE Sensex	73,369.62	1.10%	2.05%
STI (Singapore)	3,199.42	0.24%	-0.95%
SET (Thái Lan)	1407.02	-0.46%	-1.84%
Dầu Brent (\$/thùng)	77.84	-3.22%	-1.27%
Vàng (\$/ounce)	2,054.24	0.51%	-1.08%

Hầu hết chứng khoán châu Á ổn định ở phiên hôm nay, trong khi chứng khoán Trung Quốc giảm nhẹ sau khi ngân hàng trung ương Trung Quốc quyết định giữ nguyên lãi suất chính sách trung hạn, bất chấp kỳ vọng về việc cắt giảm của thị trường. Mặc dù khởi đầu tuần mới khá ảm đạm, nhưng các nhà đầu tư vẫn đang chuẩn bị sẵn sàng đối mặt với dữ liệu về tăng trưởng quý 4 của Trung Quốc, lạm phát ở Anh và doanh số bán lẻ của Mỹ đều sẽ được công bố vào thứ Tư.

KINH TẾ VĨ MÔ		1D (bps)	YTD (bps)
Lãi suất liên NH	0.20%	0	-340
Lãi suất tiết kiệm 12T	4.70%	0	-10
TPCP - 5 năm	1.88%	8	0
TPCP - 10 năm	2.18%	2	0
USD/VND	24,647	-0.11%	0.56%
EUR/VND	27,519	-0.17%	0.52%
CNY/VND	3,481	-0.09%	0.14%

Giá vàng trong nước hôm nay ngày 15/1 chủ yếu ghi nhận xu hướng tăng, chiều bán có nơi tăng cao nhất 1 triệu đồng/lượng. Tại thời điểm 9h sáng, giá mua vào cao nhất của vàng miếng SJC ở mức 74.5 triệu đồng/lượng và giá bán ra cao nhất của vàng miếng SJC ở mức 77.5 triệu đồng/lượng.

LỊCH SỰ KIỆN

Mã	Ngày GDKHQ	Ngày ĐKCC	Ngày thực hiện	Loại	Tỉ lệ	Giá trị
TRA	1/16/2024	1/17/2024	2/2/2024	Tiền mặt		2,000
THP	1/16/2024	1/17/2024	1/31/2024	Tiền mặt		300
GDT	1/16/2024	1/17/2024	1/26/2024	Tiền mặt		1,000
VSC	1/17/2024	1/18/2024		Cổ phiếu	1:1	10,000
HHP	1/17/2024	1/18/2024		Cổ phiếu	1000:65	
CTR	1/18/2024	1/19/2024	2/6/2024	Tiền mặt		1,919

TIN TỨC CHỌN LỌC

Dư nợ tín dụng có thể tăng 4.4% trong quý I/2024;

UBTVQH: Thủ tướng quyết định khoản vay đặc biệt lãi suất 0%;

Lãi suất huy động ngân hàng tiếp tục giảm;

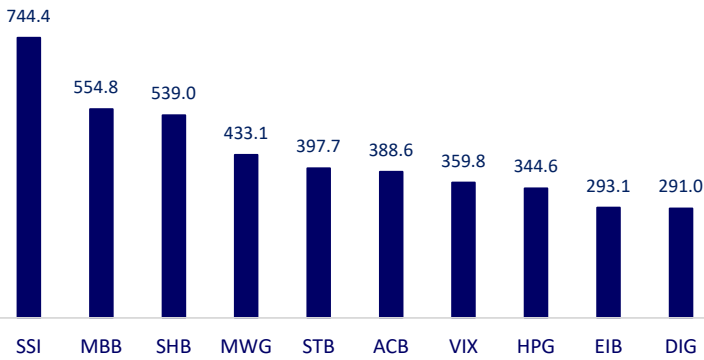
Trung Quốc giữ nguyên lãi suất chính sách, gây bất ngờ cho thị trường;

Bloomberg: Kinh tế Trung Quốc có thể phục hồi chậm trong năm 2024;

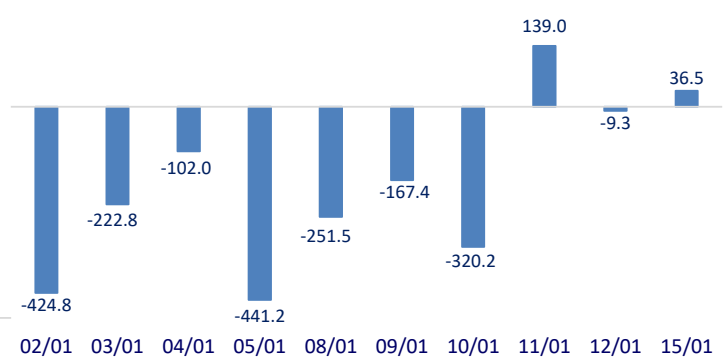
Airbus nhận được đơn đặt hàng kỷ lục 2,094 máy bay trong năm 2023.

	Đóng cửa	1D	5D	KL mua	KL bán	Nội dung
VCB	90,000	1.47%	3.69%	2,768,124	2,723,075	TPB: So với tháng trước, lãi suất huy động tại ngân hàng Ngân hàng TMCP Tiên Phong (TPBank) giảm ở các kỳ hạn. Mức lãi suất cao nhất hiện áp dụng là 5.3%/năm đối với kỳ hạn 36 tháng.
BID	46,600	1.30%	0.43%	2,662,584	3,391,498	
CTG	31,400	-0.32%	6.26%	12,530,290	14,198,321	
TCB	34,300	-1.01%	0.59%	6,382,526	7,767,106	
VPB	19,350	-1.53%	0.52%	21,023,108	36,318,254	
MBB	21,450	0.47%	3.6%	64,525,474	44,591,351	
HDB	21,000	0.48%	2.19%	7,656,865	9,006,204	
TPB	18,300	-1.35%	1.95%	12,273,823	16,121,726	
STB	29,800	-0.33%	2.05%	21,629,137	33,070,843	
VIB	21,200	0.71%	1.44%	9,569,252	10,625,174	
ACB	25,300	-1.94%	-0.20%	17,496,739	23,263,211	
SHB	12,150	-1.22%	3.85%	81,201,778	96,083,848	
SSB	23,300	-0.64%	0.00%	1,713,038	1,872,371	
GAS	75,700	0.80%	0.00%	950,191	12,311,457	PLX: PLX ước lãi trước thuế năm 2023 đạt 3,580 tỷ đồng, vượt 11% kế hoạch năm.
POW	11,400	-0.44%	-1.84%	13,223,031	981,708	
PLX	34,650	-0.86%	-2.93%	550,133	3,441,128	
VIC	43,050	0.12%	-4.04%	2,677,635	5,894,995	Công ty Cổ phần Di chuyển Xanh và Thông minh (GSM) của tỷ phú Phạm Nhật Vượng tăng vốn lên gần 6,200 tỷ đồng.
VHM	41,600	0.73%	-3.16%	6,197,559	5,352,589	
VRE	22,950	-0.65%	-1.76%	3,940,384	3,500,642	
VNM	67,000	-0.30%	-1.50%	5,149,095	2,572,125	Phiên 15/1, khối ngoại bán ròng mạnh nhất VNM với giá trị 85 tỷ đồng.
MSN	65,600	1.23%	-2.74%	2,587,068	916,830	
SAB	60,400	-1.15%	-1.33%	742,866	563,285	
BCM	59,500	-0.67%	2.50%	495,743	1,085,191	HPG: Tại Hội thảo Tổng kết của Hiệp hội Thép Việt Nam (VSA), Chánh văn phòng VSA cho biết tiêu thụ thép trong năm 2024 dự kiến tăng 6.4% lên gần 21.6 triệu tấn. Tiêu thụ thép được dự báo tăng 6% trong năm nay sau khi giảm mạnh trong năm 2023. Trong đó, xuất khẩu thép vẫn tiếp tục đà tăng trưởng nhờ kỳ vọng nhu cầu thép thế giới phục hồi.
BVH	41,000	-1.91%	2.50%	925,528	1,085,191	
VJC	105,200	-0.09%	-1.31%	764,639	881,142	
FPT	95,400	0.74%	-1.95%	2,647,983	2,647,418	
MWG	42,900	2.39%	-0.69%	12,693,945	15,679,479	
GVR	20,550	0.74%	-4.42%	4,609,320	4,077,028	
SSI	33,000	-2.51%	-3.23%	33,742,548	43,884,448	
HPG	27,100	-0.18%	-2.69%	26,908,886	27,324,114	

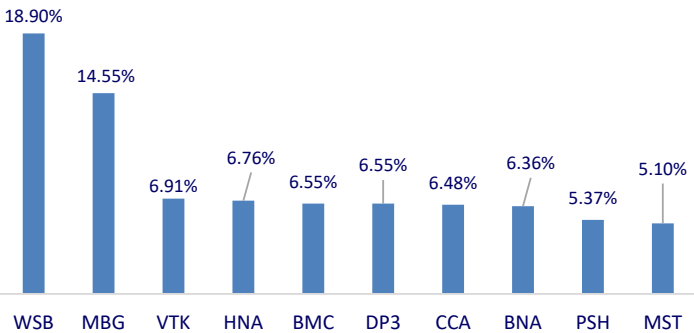
Top CP có tổng giá trị giao dịch cao nhất (tỷ đồng)



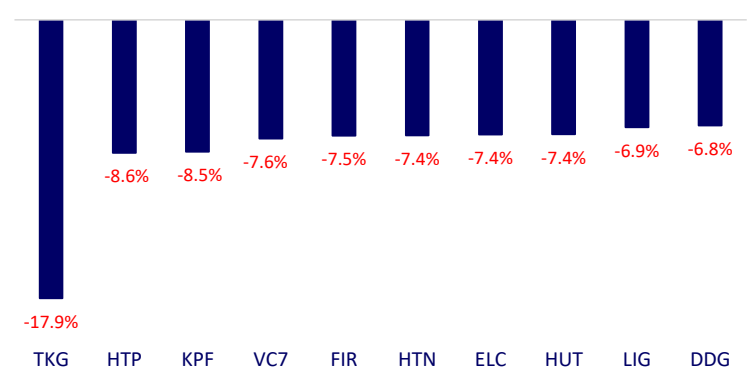
Dòng tiền NĐTNN 10 phiên gần nhất (tỷ đồng)



Top tăng 3 phiên có thanh khoản



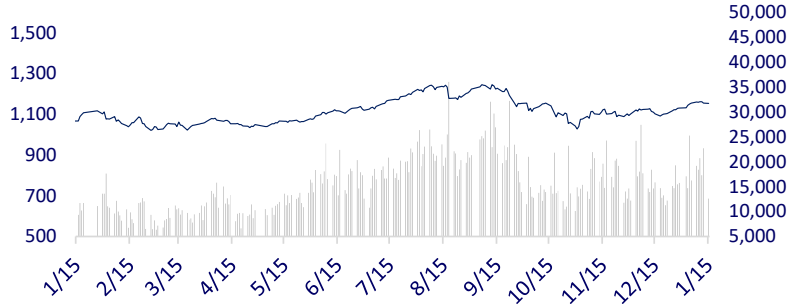
Top giảm 3 phiên có thanh khoản



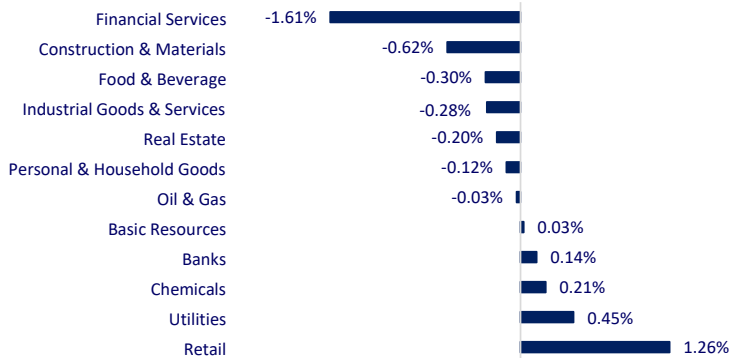
VIETNAM STOCK MARKET		1D	YTD
VN-INDEX	1,154.12	-0.05%	1.98%
HNX	227.55	-1.20%	-1.06%
VN30	1,161.30	-0.20%	2.62%
UPCOM	86.61	-0.33%	-1.11%
Net Foreign buy (B)	36.53		
Total trading value (B)	14,328.66	-43.84%	-24.17%

The market jumped sharply at the opening, after the appearance of Communist Party head Nguyen Phu Trong at the National Assembly session this morning dispelled last week's rumors. After increasing 9 points to the highest point of the session - nearly 1,164 points, the excitement has gradually decreased. At the end of the ATC session, the market closed in the red.

INTRADAY VNINDEX 1/15/2024

VNINDEX (1Y)


ETF & DERIVATIVES		1D	YTD
E1FVN30	20,070	-0.15%	2.76%
FUEMAV30	13,800	-0.14%	2.60%
FUESSV30	14,300	-0.63%	3.17%
FUESSV50	17,180	1.90%	1.18%
FUESSVFL	19,400	-1.62%	5.43%
FUEVFNVD	26,620	-0.22%	2.27%
FUEVN100	15,550	-0.38%	1.83%
VN30F2401	1,162.70	-0.27%	
VN30F2402	1,164.00	-0.34%	
VN30F2403	1,162.10	-0.31%	
VN30F2406	1,163.00	-0.05%	

CHANGE IN PRICE BY SECTOR


GLOBAL MARKET		1D	YTD
Nikkei 225	35,901.79	0.91%	7.28%
Shanghai Component	2,886.29	0.15%	-2.57%
Hang Seng	16,216.33	-0.17%	-3.41%
Kospi	2,525.99	0.04%	-5.39%
BSE Sensex	73,369.62	1.10%	2.05%
STI (Singapore)	3,199.42	0.24%	-0.95%
SET (Thái Lan)	1,407.02	-0.46%	-1.84%
Brent oil (\$/barrel)	77.84	-3.22%	-1.27%
Gold (\$/ounce)	2,054.24	0.51%	-1.08%

Most Asian stocks held steady on Monday, while Chinese equities fell slightly after China central bank's decision to leave its medium-term policy rate unchanged on Monday, defying expectations for a cut. Despite Monday's sleepy start, investors are in for a busy week with data on Chinese fourth-quarter growth, UK inflation, and U.S retail sales all due on Wednesday.

VIETNAM ECONOMY		1D (bps)	YTD (bps)
Vnibor	0.20%	0	-340
Deposit interest 12M	4.70%	0	-10
5 year-Gov. Bond	1.88%	8	0
10 year-Gov. Bond	2.18%	2	0
USD/VND	24,647	-0.11%	0.56%
EUR/VND	27,519	-0.17%	0.52%
CNY/VND	3,481	-0.09%	0.14%

Today, domestic gold prices mainly increased, with selling prices in some locations increasing by up to 1 million VND/tael. At 9am, the highest buying price of SJC gold bars was at 74.5 million VND/tael and the highest selling price of SJC gold bars was at 77.5 million VND/tael.

EVENT CALENDAR

Ticker	Ex-right Date	Last register Date	Exercise Date	Type	Rate	Value
TRA	1/16/2024	1/17/2024	2/2/2024	Cash		2,000
THP	1/16/2024	1/17/2024	1/31/2024	Cash		300
GDT	1/16/2024	1/17/2024	1/26/2024	Cash		1,000
VSC	1/17/2024	1/18/2024		Cash & Stock	1:1	10,000
HHP	1/17/2024	1/18/2024		Cash & Stock	1000:65	
CTR	1/18/2024	1/19/2024	2/6/2024	Cash		1,919

SELECTED NEWS

Outstanding loans may increase by 4.4% in the first quarter of 2024;

The National Assembly Committee said that the Prime Minister will decide on a special loan with 0% interest rate;

Deposit interest rates at many banks continue to decrease;

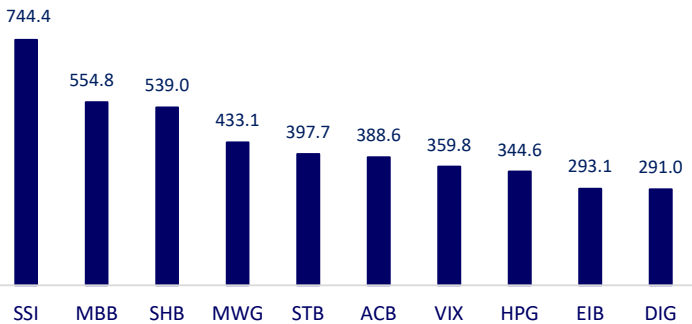
China central bank keeps key policy rates unchanged;

Bloomberg: China's economy may recover slowly in 2024;

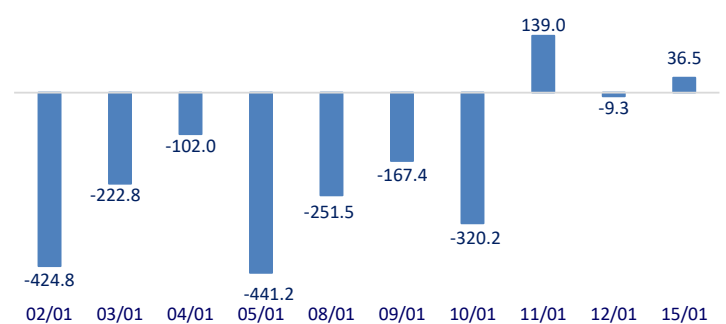
Airbus lands record orders in 2023, beats Boeing on deliveries.

	Close	1D	5D	Buying vol.	Selling vol.	Content
VCB	90,000	1.47%	3.69%	2,768,124	2,723,075	TPB: Compared to last month, TPBank has reduced deposit interest rates for all terms. The highest interest rate currently applied is 5.3%/year for a 36-month term.
BID	46,600	1.30%	0.43%	2,662,584	3,391,498	
CTG	31,400	-0.32%	6.26%	12,530,290	14,198,321	
TCB	34,300	-1.01%	0.59%	6,382,526	7,767,106	
VPB	19,350	-1.53%	0.52%	21,023,108	36,318,254	
MBB	21,450	0.47%	3.6%	64,525,474	44,591,351	
HDB	21,000	0.48%	2.19%	7,656,865	9,006,204	
TPB	18,300	-1.35%	1.95%	12,273,823	16,121,726	
STB	29,800	-0.33%	2.05%	21,629,137	33,070,843	
VIB	21,200	0.71%	1.44%	9,569,252	10,625,174	
ACB	25,300	-1.94%	-0.20%	17,496,739	23,263,211	PLX: In 2023, PLX estimates pre-tax profit to reach VND3,580 billion, exceeding 11% of the year's plan.
SHB	12,150	-1.22%	3.85%	81,201,778	96,083,848	
SSB	23,300	-0.64%	0.00%	1,713,038	1,872,371	
GAS	75,700	0.80%	0.00%	950,191	12,311,457	
POW	11,400	-0.44%	-1.84%	13,223,031	981,708	
PLX	34,650	-0.86%	-2.93%	550,133	3,441,128	
VIC	43,050	0.12%	-4.04%	2,677,635	5,894,995	
VHM	41,600	0.73%	-3.16%	6,197,559	5,352,589	
VRE	22,950	-0.65%	-1.76%	3,940,384	3,500,642	
VNM	67,000	-0.30%	-1.50%	5,149,095	2,572,125	
MSN	65,600	1.23%	-2.74%	2,587,068	916,830	Today's session, foreign investors net sold the most VNM shares with a value of VND85 billion.
SAB	60,400	-1.15%	-1.33%	742,866	563,285	
BCM	59,500	-0.67%	2.50%	495,743	1,085,191	
BVH	41,000	-1.91%	2.50%	925,528	1,085,191	
VJC	105,200	-0.09%	-1.31%	764,639	881,142	
FPT	95,400	0.74%	-1.95%	2,647,983	2,647,418	
MWG	42,900	2.39%	-0.69%	12,693,945	15,679,479	
GVR	20,550	0.74%	-4.42%	4,609,320	4,077,028	
SSI	33,000	-2.51%	-3.23%	33,742,548	43,884,448	
HPG	27,100	-0.18%	-2.69%	26,908,886	27,324,114	

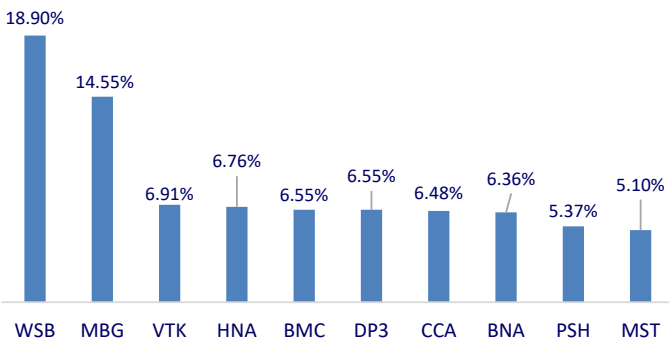
Top highest total traded value stocks (Billion VND)



Foreign net flow 10 nearest sessions (Billion VND)



Top increases in 3 sessions with liquidity



Top decreases in 3 sessions with liquidity

