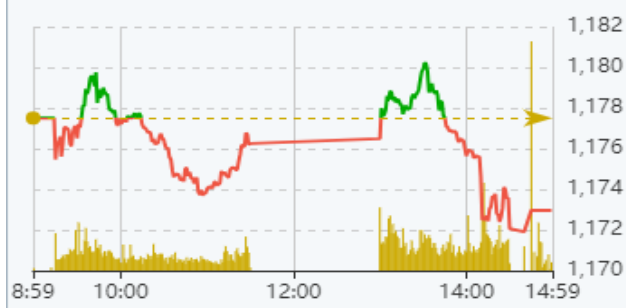
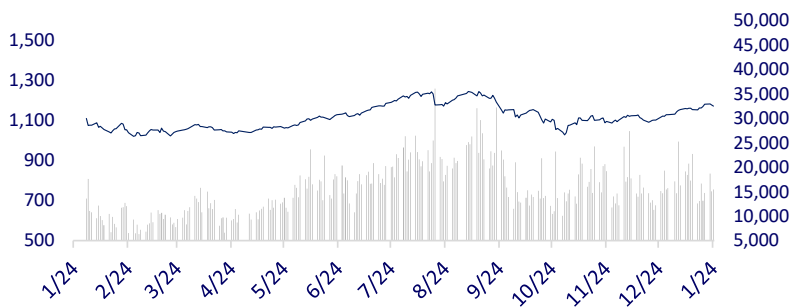
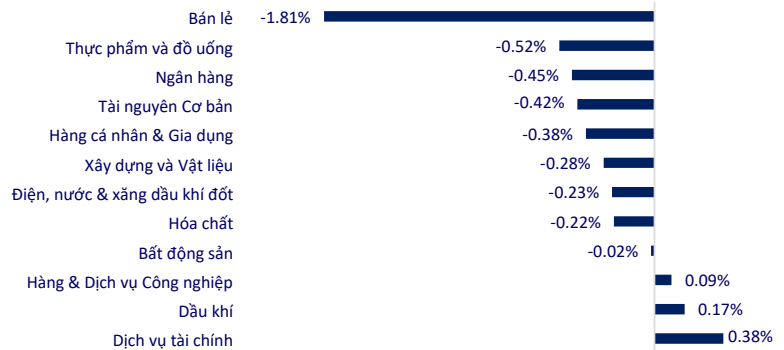


TTCK VIỆT NAM		1D	YTD
VN-INDEX	1,172.97	-0.38%	3.64%
HNX	228.53	-0.32%	-0.63%
VN30	1,179.45	-0.37%	4.22%
UPCOM	87.64	0.22%	0.07%
GT mua ròng NĐTNN (tỷ)	141.79		
Tổng GTGD (tỷ)	17,262.38	1.72%	-8.65%

Thị trường chứng khoán tiếp tục có phiên điều chỉnh trong ngày hôm nay. Đa số các ngành đều giảm điểm, trong đó bán lẻ là ngành tiêu cực nhất. Ở chiều ngược lại, nhóm cổ phiếu chứng khoán có sự hồi phục sau phiên giảm hôm qua.

INTRADAY VNINDEX 24/1/2024

VNINDEX (1Y)


ETF & PHÁI SINH		1D	YTD
E1VFN30	20,360	-0.39%	4.25%
FUEMAV30	14,020	-0.50%	4.24%
FUESSV30	14,510	-0.82%	4.69%
FUESSV50	17,050	-1.39%	0.41%
FUESSVFL	19,870	0.76%	7.99%
FUEVFNVD	27,120	-0.84%	4.19%
FUEVN100	15,820	-0.25%	3.60%
VN30F2402	1,181	-0.28%	
VN30F2403	1,180	-0.41%	
VN30F2406	1,178	-0.36%	
VN30F2409	1,176	-0.51%	

THAY ĐỔI GIÁ TẠI CÁC NGÀNH


THỊ TRƯỜNG THẾ GIỚI		1D	YTD
Nikkei 225	36,226.48	-0.80%	8.25%
Shanghai	2,820.77	1.80%	-4.78%
Hang Seng	15,899.87	3.56%	-5.29%
Kospi	2,469.69	-0.36%	-7.50%
BSE Sensex	71,119.70	1.06%	-1.07%
STI (Singapore)	3,153.33	0.58%	-2.37%
SET (Thái Lan)	1,381.19	1.82%	-3.64%
Dầu Brent (\$/thùng)	79.83	0.29%	1.26%
Vàng (\$/ounce)	2,031.37	0.21%	-2.19%

Chứng khoán châu Á hầu hết khởi sắc trong phiên giao dịch hôm nay, nhờ sự lạc quan về gói hỗ trợ của chính phủ Trung Quốc. Thị trường Hồng Kông hôm nay được thúc đẩy bởi cổ phiếu của Tập đoàn Alibaba, sau khi có báo cáo cho biết người đồng sáng lập Jack Ma và Chủ tịch Joe Tsai đã mua hàng triệu cổ phiếu của gã khổng lồ thương mại điện tử Trung Quốc trong Q4.

KINH TẾ VĨ MÔ		1D (bps)	YTD (bps)
Lãi suất liên NH	0.18%	0	-342
Lãi suất tiết kiệm 12T	4.70%	0	-10
TPCP - 5 năm	1.75%	-3	-14
TPCP - 10 năm	2.17%	-2	-1
USD/VND	24,785	0.14%	1.12%
EUR/VND	27,525	0.42%	0.54%
CNY/VND	3,505	0.26%	0.83%

Tỷ giá USD/VND tiếp tục kéo dài chuỗi ngày tăng trong phiên ngày hôm nay. Thị trường đang ngày càng không chắc chắn về việc Fed sẽ bắt đầu cắt giảm lãi suất vào tháng 3/2024.

LỊCH SỰ KIỆN

Mã	Ngày GDKHQ	Ngày ĐKCC	Ngày thực hiện	Loại	Tỉ lệ	Giá trị
SAF	1/23/2024	1/24/2024	1/2/2024	Tiền mặt		3,000
APF	1/24/2024	1/25/2024	2/23/2024	Tiền mặt		2,000
SBM	1/24/2024	1/25/2024	2/5/2024	Tiền mặt		1,000
BDT	1/24/2024	1/25/2024	2/6/2024	Tiền mặt		648
MH3	1/29/2024	1/30/2024	4/10/2024	Tiền mặt		700
CLC	1/29/2024	1/30/2024	2/28/2024	Tiền mặt		1,500
PAC	1/31/2024	2/1/2024	2/28/2024	Tiền mặt		500
VHC	2/19/2024	2/20/2024	2/29/2024	Tiền mặt		2,000

TIN TỨC CHỌN LỌC

TP HCM: Vốn đầu tư vào khu chế xuất và công nghiệp tăng sốc, vượt mốc 1 tỉ USD;

Phó Thủ tướng yêu cầu điều hành giá phù hợp khi bắt đầu tăng lương từ 1/7;

Giá vàng ngày 24/1 quay đầu đi lên;

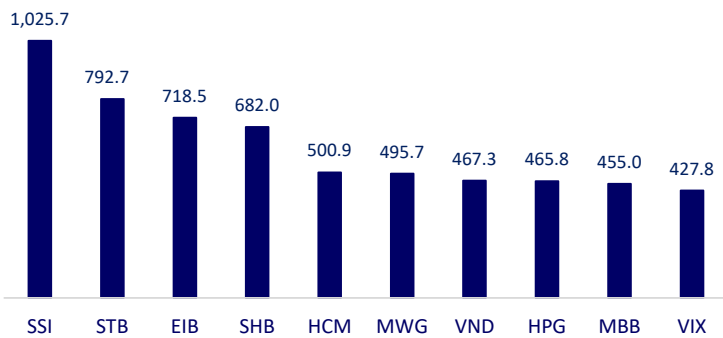
Trung Quốc hạ tỷ lệ dự trữ bắt buộc, giải phóng thêm 139 tỷ USD cho nền kinh tế;

Jack Ma và Joe Tsai mua hơn 200 triệu USD cổ phiếu Alibaba;

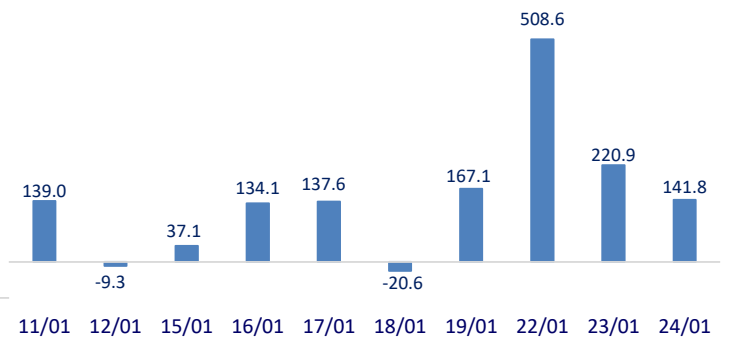
Fed tăng lãi suất đã thúc đẩy quá trình phi đô la hóa.

	Đóng cửa	1D	5D	KL mua	KL bán	Nội dung	
VCB	91,100	-0.44%	0.22%	1,413,732	1,527,316	VIB: Kết thúc năm 2023, VIB đạt tổng doanh thu hơn 22.000 tỷ đồng, tăng trưởng 23% so với năm 2022, trong đó thu nhập từ lãi đạt hơn 17.000 tỷ đồng, tăng 16% so với cùng kỳ. Thu nhập ngoài lãi chiếm 22% doanh thu, với sự đóng góp tích cực của các mảng thẻ tín dụng, bảo hiểm, ngoại hối và các khoản thu từ nợ xấu xử lý rủi ro.	
BID	48,900	-1.01%	4.38%	3,025,738	3,021,423		
CTG	32,000	-0.62%	2.73%	9,031,343	10,193,102		
TCB	35,250	-0.56%	3.52%	5,018,735	5,989,120		
VPB	19,650	-0.25%	1.81%	16,563,341	18,821,666		
MBB	21,900	-0.23%	1.9%	25,186,511	24,441,604		
HDB	21,150	0.71%	1.44%	8,187,502	10,108,406		
TPB	18,300	-1.61%	-0.27%	17,363,827	18,133,651		
STB	30,750	0.82%	3.54%	44,159,922	49,954,047		
VIB	20,850	-0.48%	0.24%	6,620,040	5,731,685		
ACB	25,800	-0.96%	1.57%	18,460,000	19,072,510	POW: Năm 2024, PV Power đặt mục tiêu sản lượng điện đạt 16,703 tỷ kWh, tăng hơn 2,26 tỷ kWh so với ước thực hiện của năm 2023.	
SHB	12,200	0.83%	1.67%	129,187,294	110,843,846		
SSB	23,100	0.00%	0.22%	1,640,852	2,476,803		
GAS	75,800	-0.39%	0.00%	847,369	11,417,023		
POW	11,400	-0.44%	0.29%	10,720,626	938,559		
PLX	34,650	-0.57%	-0.12%	603,031	4,067,888		
VIC	43,150	0.12%	1.43%	2,970,427	6,938,058		VIC: VinFast VF 8 được sử dụng làm xe công vụ của cơ quan nhà nước tại Canada.
VHM	42,500	0.35%	2.79%	6,210,889	14,148,533		
VRE	23,950	0.84%	0.30%	20,196,012	3,811,729		
VNM	67,300	-0.59%	-0.15%	3,800,154	4,322,340		MSN: Cập nhật từ Forbes, ông Nguyễn Đăng Quang - Chủ tịch Tập đoàn Masan - góp mặt vào bảng xếp hạng những người giàu nhất thế giới.
MSN	66,200	-1.93%	-0.17%	4,443,414	970,452	HPG: Trong phiên ngày hôm nay, lần đầu tiên trong lịch sử giá trị vốn hóa Hòa Phát vượt Vingroup kể từ khi 2 doanh nghiệp này niêm yết năm 2007.	
SAB	60,300	0.00%	3.51%	937,134	1,431,994		
BCM	62,000	0.00%	-1.09%	851,802	689,134		
BVH	40,700	-0.25%	-1.09%	695,341	689,134		
VJC	104,700	-0.29%	0.10%	853,192	907,885		
FPT	95,000	-0.63%	-0.73%	2,776,068	3,389,319		
MWG	44,400	-2.20%	-1.11%	16,636,395	14,293,776		
GVR	20,900	0.00%	-1.42%	3,065,584	3,094,726		
SSI	34,000	0.59%	1.04%	47,921,654	63,134,970		
HPG	28,250	-0.35%	2.17%	30,071,124	38,380,923		

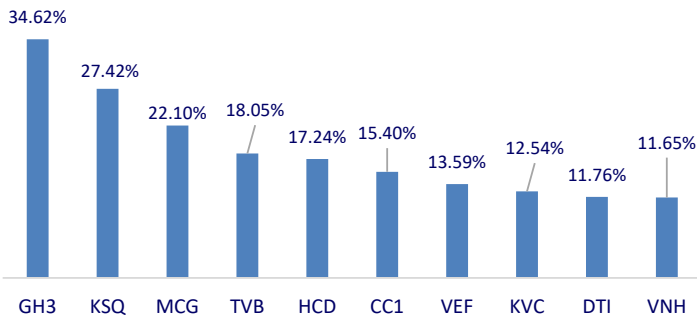
Top CP có tổng giá trị giao dịch cao nhất (tỷ đồng)



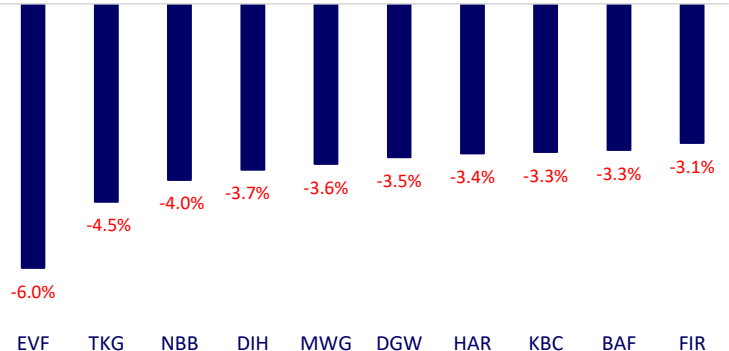
Dòng tiền NĐTNN 10 phiên gần nhất (tỷ đồng)



Top tăng 3 phiên có thanh khoản



Top giảm 3 phiên có thanh khoản



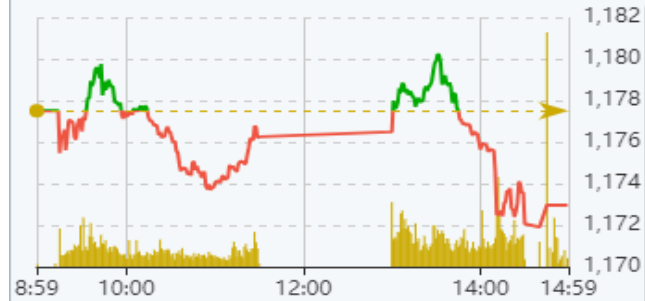
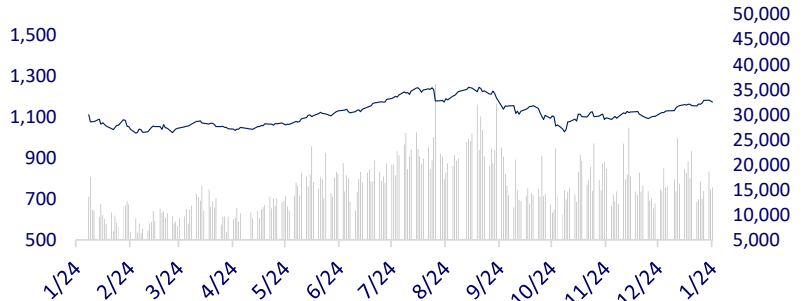
VIETNAM STOCK MARKET

		1D	YTD
VN-INDEX	1,172.97	-0.38%	3.64%
HNX	228.53	-0.32%	-0.63%
VN30	1,179.45	-0.37%	4.22%
UPCOM	87.64	0.22%	0.07%
Net Foreign buy (B)	141.79		
Total trading value (B)	17,262.38	1.72%	-8.65%

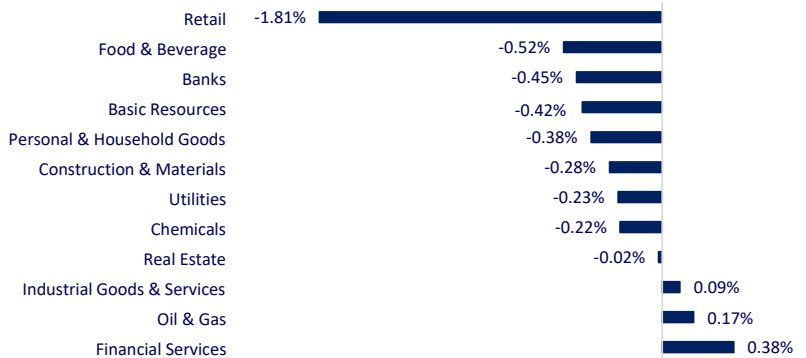
The stock market continues to have an adjustment today. Most industries decreased, with retail being the most negative industry. On the contrary, securities stocks recovered after yesterday's decline.

INTRADAY VNINDEX

1/24/2024


VNINDEX (1Y)

ETF & DERIVATIVES

		1D	YTD
E1FVN30	20,360	-0.39%	4.25%
FUEMAV30	14,020	-0.50%	4.24%
FUESSV30	14,510	-0.82%	4.69%
FUESSV50	17,050	-1.39%	0.41%
FUESSVFL	19,870	0.76%	7.99%
FUEFVND	27,120	-0.84%	4.19%
FUEVN100	15,820	-0.25%	3.60%
VN30F2402	1,180.70	-0.28%	
VN30F2403	1,180.10	-0.41%	
VN30F2406	1,178.00	-0.36%	
VN30F2409	1,175.70	-0.51%	

CHANGE IN PRICE BY SECTOR

GLOBAL MARKET

		1D	YTD
Nikkei 225	36,226.48	-0.80%	8.25%
Shanghai Component	2,820.77	1.80%	-4.78%
Hang Seng	15,899.87	3.56%	-5.29%
Kospi	2,469.69	-0.36%	-7.50%
BSE Sensex	71,119.70	1.06%	-1.07%
STI (Singapore)	3,153.33	0.58%	-2.37%
SET (Thái Lan)	1,381.19	1.82%	-3.64%
Brent oil (\$/barrel)	79.83	0.29%	1.26%
Gold (\$/ounce)	2,031.37	0.21%	-2.19%

Asian stocks mostly prospered today, thanks to optimism about the Chinese government's support package. Hong Kong markets were boosted today by Alibaba Group shares, after reports that co-founder Jack Ma and Chairman Joe Tsai bought millions of shares in this company in Q4.

VIETNAM ECONOMY

		1D (bps)	YTD (bps)
Vnibor	0.18%	0	-342
Deposit interest 12M	4.70%	0	-10
5 year-Gov. Bond	1.75%	-3	-14
10 year-Gov. Bond	2.17%	-2	-1
USD/VND	24,785	0.14%	1.12%
EUR/VND	27,525	0.42%	0.54%
CNY/VND	3,505	0.26%	0.83%

The USD/VND exchange rate continued to extend its increasing streak in today's session. The market is increasingly uncertain about whether the Fed will begin cutting interest rates in March 2024.

EVENT CALENDAR

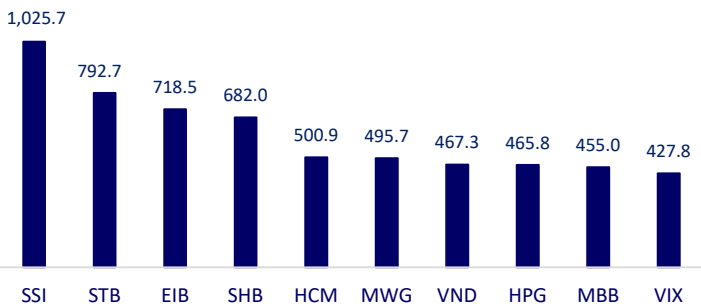
Ticker	Ex-right Date	Last register Date	Exercise Date	Type	Rate	Value
SAF	1/23/2024	1/24/2024	1/2/2024	Cash		3,000
APF	1/24/2024	1/25/2024	2/23/2024	Cash		2,000
SBM	1/24/2024	1/25/2024	2/5/2024	Cash		1,000
BDT	1/24/2024	1/25/2024	2/6/2024	Cash		648
MH3	1/29/2024	1/30/2024	4/10/2024	Cash		700
CLC	1/29/2024	1/30/2024	2/28/2024	Cash		1,500
PAC	1/31/2024	2/1/2024	2/28/2024	Cash		500
VHC	2/19/2024	2/20/2024	2/29/2024	Cash		2,000

SELECTED NEWS

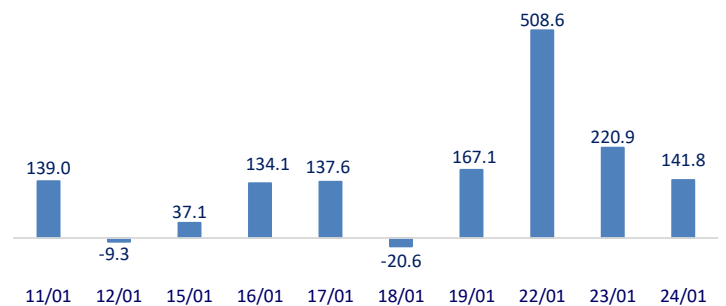
Ho Chi Minh City: Investment capital in export processing and industrial zones increased dramatically;
 The Deputy Prime Minister requested appropriate price management when starting to increase wages from July 1;
 Gold price on January 24 turned to go up;
 China lowered the mandatory reserve ratio, releasing an additional USD139 billion for the economy;
 Jack Ma and Joe Tsai bought more than \$200 million in Alibaba shares;
 The Fed's interest rate hikes spurred de-dollarization.

	Close	1D	5D	Buying vol.	Selling vol.	Content
VCB	91,100	-0.44%	0.22%	1,413,732	1,527,316	VIB: By the end of 2023, VIB will achieve total revenue of more than VND22,000 billion, growing 23% compared to 2022, of which interest income reached more than VND17,000 billion, up 16% over the same period. Non-interest income accounts for 22% of revenue, with positive contributions from credit cards, insurance, foreign exchange and revenues from risk-resolved debt.
BID	48,900	-1.01%	4.38%	3,025,738	3,021,423	
CTG	32,000	-0.62%	2.73%	9,031,343	10,193,102	
TCB	35,250	-0.56%	3.52%	5,018,735	5,989,120	
VPB	19,650	-0.25%	1.81%	16,563,341	18,821,666	
MBB	21,900	-0.23%	1.9%	25,186,511	24,441,604	
HDB	21,150	0.71%	1.44%	8,187,502	10,108,406	
TPB	18,300	-1.61%	-0.27%	17,363,827	18,133,651	
STB	30,750	0.82%	3.54%	44,159,922	49,954,047	
VIB	20,850	-0.48%	0.24%	6,620,040	5,731,685	
ACB	25,800	-0.96%	1.57%	18,460,000	19,072,510	POW: In 2024, PV Power targets electricity output to reach 16.703 billion kWh, an increase of more than 2.26 billion kWh compared to the estimate for 2023.
SHB	12,200	0.83%	1.67%	129,187,294	110,843,846	
SSB	23,100	0.00%	0.22%	1,640,852	2,476,803	
GAS	75,800	-0.39%	0.00%	847,369	11,417,023	VIC: VinFast VF 8 is used as a public service vehicle by state agencies in Canada.
POW	11,400	-0.44%	0.29%	10,720,626	938,559	
PLX	34,650	-0.57%	-0.12%	603,031	4,067,888	
VIC	43,150	0.12%	1.43%	2,970,427	6,938,058	MSN: Update from Forbes, Mr. Nguyen Dang Quang - Chairman of Masan Group - appears in the ranking of the world's richest people.
VHM	42,500	0.35%	2.79%	6,210,889	14,148,533	
VRE	23,950	0.84%	0.30%	20,196,012	3,811,729	
VNM	67,300	-0.59%	-0.15%	3,800,154	4,322,340	HPG: In today's session, for the first time in history, Hoa Phat's capitalization value surpassed Vingroup since these two businesses were listed in 2007.
MSN	66,200	-1.93%	-0.17%	4,443,414	970,452	
SAB	60,300	0.00%	3.51%	937,134	1,431,994	
BCM	62,000	0.00%	-1.09%	851,802	689,134	
BVH	40,700	-0.25%	-1.09%	695,341	689,134	
VJC	104,700	-0.29%	0.10%	853,192	907,885	
FPT	95,000	-0.63%	-0.73%	2,776,068	3,389,319	
MWG	44,400	-2.20%	-1.11%	16,636,395	14,293,776	
GVR	20,900	0.00%	-1.42%	3,065,584	3,094,726	
SSI	34,000	0.59%	1.04%	47,921,654	63,134,970	
HPG	28,250	-0.35%	2.17%	30,071,124	38,380,923	

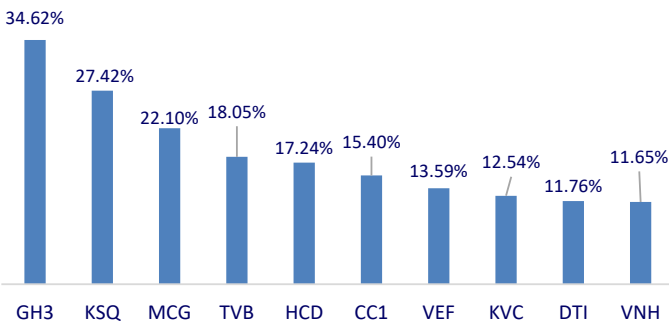
Top highest total traded value stocks (Billion VND)



Foreign net flow 10 nearest sessions (Billion VND)



Top increases in 3 sessions with liquidity



Top decreases in 3 sessions with liquidity

