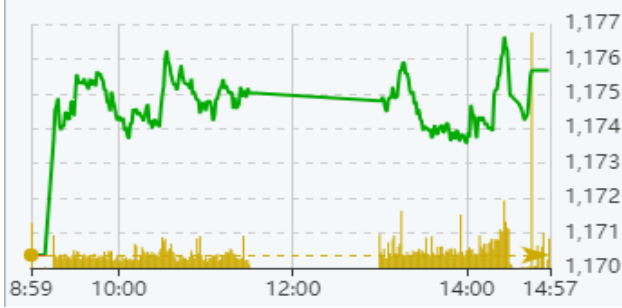
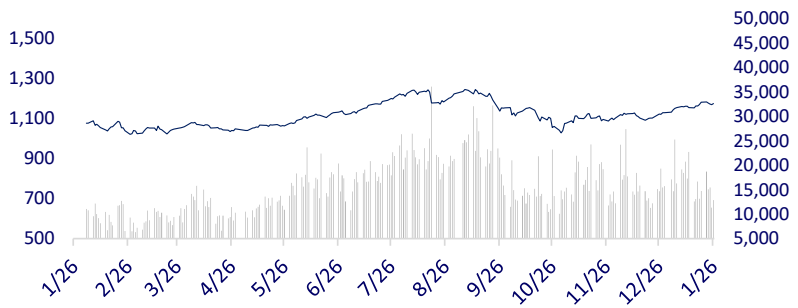
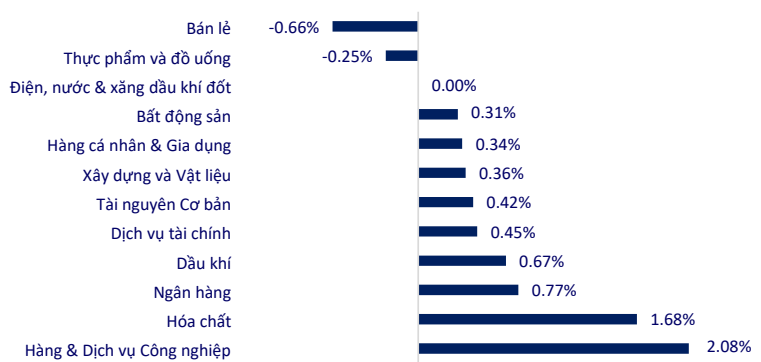


TTCK VIỆT NAM		1D	YTD
VN-INDEX	1,175.67	0.45%	3.88%
HNX	229.43	0.40%	-0.24%
VN30	1,182.82	0.45%	4.52%
UPCOM	87.70	0.02%	0.14%
GT mua ròng NĐTNN (tỷ)	292.20		
Tổng GTGD (tỷ)	14,538.02	14.99%	-23.07%

Sau thông tin tích cực từ số liệu GDP của Mỹ đi qua, thị trường Việt Nam đã có phiên giao dịch cuối tuần đầy hứng khởi. Đa số các ngành đều tăng điểm trong phiên hôm nay, trong đó dẫn đầu là nhóm ngành liên quan đến logistic và nhóm cổ phiếu hóa chất.

INTRADAY VNINDEX 26/1/2024

VNINDEX (1Y)


ETF & PHÁI SINH		1D	YTD
E1VFN30	20,400	0.49%	4.45%
FUEMAV30	14,040	0.29%	4.39%
FUESSV30	14,290	-0.76%	3.10%
FUESSV50	17,270	1.23%	1.71%
FUESSVFL	19,780	0.82%	7.50%
FUEVFN30	27,290	0.70%	4.84%
FUEVN100	15,870	0.44%	3.93%
VN30F2402	1,187	0.55%	
VN30F2403	1,188	0.60%	
VN30F2406	1,185	0.35%	
VN30F2409	1,183	0.70%	

THAY ĐỔI GIÁ TẠI CÁC NGÀNH


THỊ TRƯỜNG THẾ GIỚI		1D	YTD
Nikkei 225	35,751.07	-1.34%	6.83%
Shanghai	2,910.22	0.14%	-1.76%
Hang Seng	15,952.23	-1.60%	-4.98%
Kospi	2,478.56	0.33%	-7.16%
BSE Sensex	70,700.67	0.00%	-1.66%
STI (Singapore)	3,159.53	0.38%	-2.18%
SET (Thái Lan)	1368.15	-0.58%	-4.55%
Dầu Brent (\$/thùng)	81.94	-0.23%	3.93%
Vàng (\$/ounce)	2,023.80	0.06%	-2.55%

Chứng khoán châu Á giảm nhẹ vào thứ Sáu nhưng diễn biến của các thị trường phần lớn đã đi khi các nhà đầu tư đón nhận số liệu GDP của Mỹ đi qua và tiếp tục chờ đợi số liệu lạm phát của Mỹ vào cuối ngày hôm nay để đánh giá triển vọng lãi suất của Mỹ.

KINH TẾ VĨ MÔ		1D (bps)	YTD (bps)
Lãi suất liên NH	0.18%	1	-342
Lãi suất tiết kiệm 12T	4.70%	0	-10
TPCP - 5 năm	1.76%	-2	-12
TPCP - 10 năm	2.22%	-2	5
USD/VND	24,810	0.12%	1.22%
EUR/VND	27,361	-0.16%	-0.05%
CNY/VND	3,499	-0.09%	0.66%

Trưa ngày 26/1, giá vàng SJC tăng trở lại với mức tăng cao nhất là 200.000 đồng/lượng, hiện đang giao dịch quanh ngưỡng 76 triệu đồng/lượng ở chiều bán ra.

LỊCH SỰ KIỆN

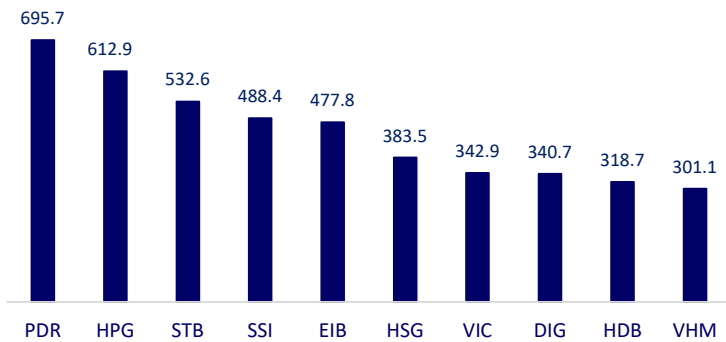
Mã	Ngày GDKHQ	Ngày ĐKCC	Ngày thực hiện	Loại	Tỉ lệ	Giá trị
XMC	1/26/2024	1/29/2024	2/28/2024	Tiền mặt		700
TDP	1/26/2024	1/29/2024		Cổ phiếu	10:1	15,000
PGN	1/26/2024	1/29/2024		Cổ phiếu	100:12	
MH3	1/29/2024	1/30/2024	4/10/2024	Tiền mặt		700
CLC	1/29/2024	1/30/2024	2/28/2024	Tiền mặt		1,500
PAC	1/31/2024	2/1/2024	2/28/2024	Tiền mặt		500
VFG	6/2/2024	7/2/2024	3/8/2024	Tiền mặt		1,000
VHC	2/19/2024	2/20/2024	2/29/2024	Tiền mặt		2,000

TIN TỨC CHỌN LỌC

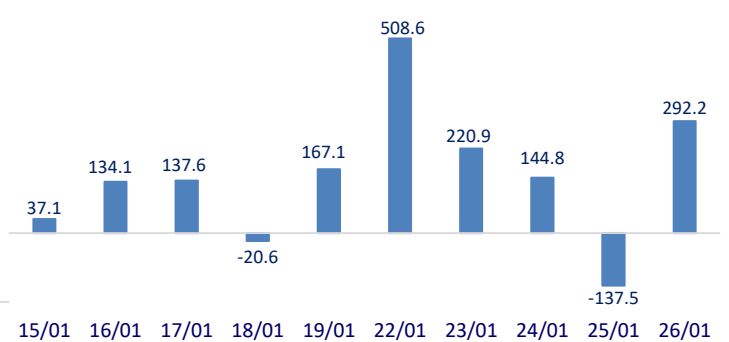
Chủ tịch Bình Định chỉ đạo xử lý những tồn đọng tại Khu kinh tế, khu công nghiệp;
 Bình Định chỉ gần 30 tỷ sửa cầu vượt biển từng dài nhất Việt Nam;
 Đang làm việc về nối ray đường sắt Việt Nam - Trung Quốc;
 NHTW châu Âu giữ nguyên lãi suất lần thứ 3 liên tiếp, không đưa tín hiệu giảm lãi suất;
 Các đồng tiền châu Á suy yếu so với đô la do kinh tế Trung Quốc trì trệ;
 Ngành năng lượng sạch của Trung Quốc đang lấp đầy khoảng trống của suy thoái bất động sản.

	Đóng cửa	1D	5D	KL mua	KL bán	Nội dung
VCB	92,000	1.10%	-0.65%	1,312,537	1,504,022	ACB: Năm 2023, vượt qua những khó khăn của thị trường, ACB hoàn thành tất cả các mục tiêu kinh doanh đã đăng ký ở Đại hội đồng cổ đông, với mức tăng trưởng tín dụng 17,9%, huy động tăng 16,6%, lợi nhuận vượt 20 nghìn tỷ, tiếp tục duy trì tỷ lệ nợ xấu trong nhóm thấp nhất ngành.
BID	48,950	1.14%	-1.81%	1,546,303	1,912,884	
CTG	32,100	0.16%	-1.53%	7,585,030	7,153,921	
TCB	35,400	1.14%	1.29%	6,062,197	6,308,991	
VPB	19,750	0.51%	0.25%	16,151,169	15,360,095	
MBB	22,000	0.46%	-0.2%	30,106,508	22,370,723	
HDB	21,300	1.19%	1.67%	9,957,917	9,145,699	
TPB	18,300	0.83%	-1.61%	11,790,537	11,132,790	
STB	30,300	-0.66%	0.00%	34,377,131	28,847,945	
VIB	20,800	0.97%	-1.42%	6,413,643	4,753,192	
ACB	26,300	1.94%	1.35%	16,537,628	15,499,311	PLX: Công ty Cổ phần Xuất nhập khẩu Petrolimex, công ty con của PLX ghi nhận lỗ trong quý IV/2023 dù doanh thu tăng so với cùng kỳ năm 2022.
SHB	12,350	0.82%	1.65%	58,879,174	56,744,216	
SSB	23,100	0.00%	0.00%	1,790,415	2,074,782	
GAS	75,200	-0.27%	-1.30%	1,303,549	9,032,287	VHM: Hải Phòng thu hồi 107ha đất để thực hiện dự án do Vinhomes đầu tư.
POW	11,400	-0.44%	-1.00%	8,993,867	1,393,812	
PLX	34,500	0.00%	-1.15%	588,682	3,741,482	
VIC	42,800	0.00%	-2.44%	3,150,233	7,599,864	SAB: Cổ phiếu Sabeco tiếp tục bị khối ngoại bán ròng mạnh trong phiên ngày hôm nay với tổng giá trị lên tới gần 85 tỷ.
VHM	42,000	-0.24%	-0.42%	7,470,469	10,534,873	
VRE	23,750	-0.21%	-1.47%	10,441,335	3,309,104	
VNM	67,000	0.15%	-2.95%	3,501,141	3,573,416	SSI: Chứng khoán SSI vừa cho biết lợi nhuận cả năm 2023 tăng 35% so với năm 2022. Tính đến cuối năm 2023, dư nợ margin của hãng chứng khoán này cũng tăng 35% so với cuối năm 2022.
MSN	65,800	-1.50%	-6.68%	2,817,768	3,107,945	
SAB	57,300	-2.55%	0.98%	3,245,444	1,546,973	
BCM	61,800	0.32%	-0.97%	1,177,681	424,020	
BVH	40,850	0.37%	-0.97%	344,475	424,020	
VJC	105,700	0.76%	0.67%	830,983	900,552	
FPT	95,900	0.84%	-0.42%	1,850,948	1,996,660	
MWG	44,900	-0.66%	-2.50%	6,719,281	7,833,455	
GVR	21,450	2.63%	0.70%	6,783,493	4,919,704	
SSI	34,100	0.44%	1.19%	26,538,203	33,858,221	
HPG	28,350	0.35%	1.98%	26,147,360	29,631,910	

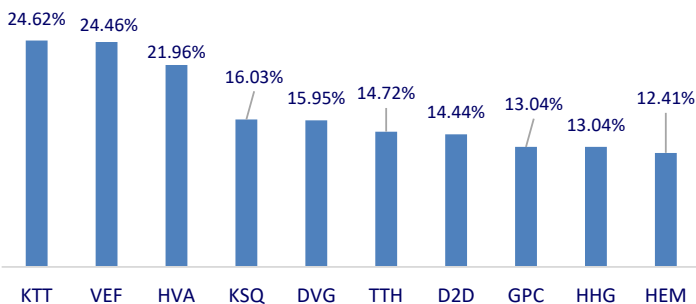
Top CP có tổng giá trị giao dịch cao nhất (tỷ đồng)



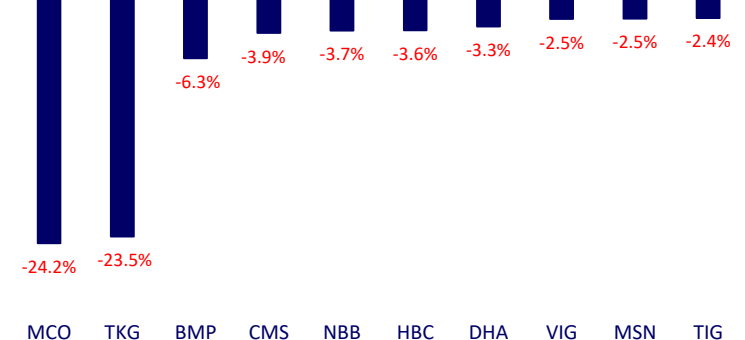
Dòng tiền NĐTNN 10 phiên gần nhất (tỷ đồng)



Top tăng 3 phiên có thanh khoản



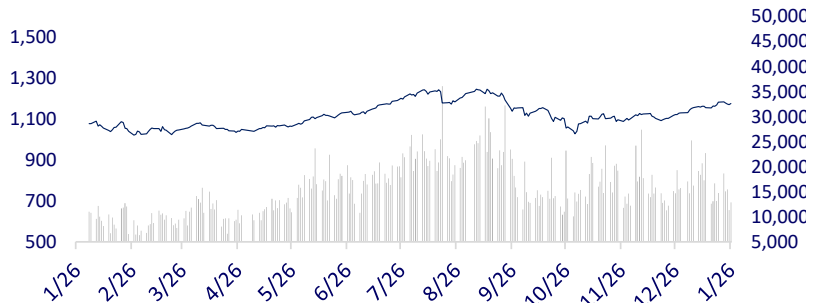
Top giảm 3 phiên có thanh khoản



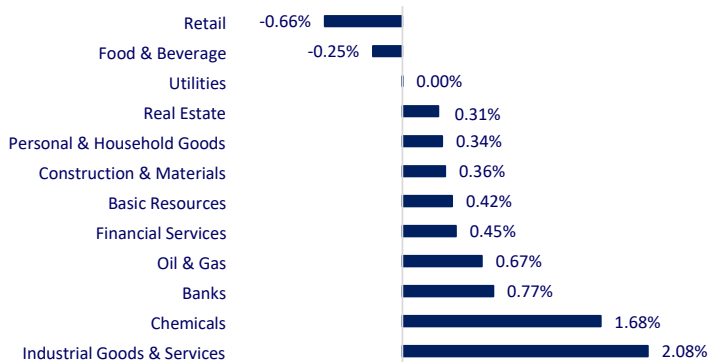
VIETNAM STOCK MARKET		1D	YTD
VN-INDEX	1,175.67	0.45%	3.88%
HNX	229.43	0.40%	-0.24%
VN30	1,182.82	0.45%	4.52%
UPCOM	87.70	0.02%	0.14%
Net Foreign buy (B)	292.20		
Total trading value (B)	14,538.02	14.99%	-23.07%

After positive information from US GDP data last night, the Vietnam stock market had an exciting weekend trading session. Most industries increased today's session, with logistics-related industries and chemical stocks leading the way.

INTRADAY VNINDEX 1/26/2024

VNINDEX (1Y)


ETF & DERIVATIVES		1D	YTD
E1VFN30	20,400	0.49%	4.45%
FUEMAV30	14,040	0.29%	4.39%
FUESSV30	14,290	-0.76%	3.10%
FUESSV50	17,270	1.23%	1.71%
FUESSVFL	19,780	0.82%	7.50%
FUEVFNVD	27,290	0.70%	4.84%
FUEVN100	15,870	0.44%	3.93%
VN30F2402	1,187.00	0.55%	
VN30F2403	1,188.00	0.60%	
VN30F2406	1,185.00	0.35%	
VN30F2409	1,183.00	0.70%	

CHANGE IN PRICE BY SECTOR


GLOBAL MARKET		1D	YTD
Nikkei 225	35,751.07	-1.34%	6.83%
Shanghai Component	2,910.22	0.14%	-1.76%
Hang Seng	15,952.23	-1.60%	-4.98%
Kospi	2,478.56	0.33%	-7.16%
BSE Sensex	70,700.67	0.00%	-1.66%
STI (Singapore)	3,159.53	0.38%	-2.18%
SET (Thái Lan)	1,368.15	-0.58%	-4.55%
Brent oil (\$/barrel)	81.94	-0.23%	3.93%
Gold (\$/ounce)	2,023.80	0.06%	-2.55%

Asian stocks fell slightly on Friday but market movements were largely subdued as investors digested US GDP data last night and continued to await US inflation figures later to assess the outlook for interest rates.

VIETNAM ECONOMY		1D (bps)	YTD (bps)
Vnibor	0.18%	1	-342
Deposit interest 12M	4.70%	0	-10
5 year-Gov. Bond	1.76%	-2	-12
10 year-Gov. Bond	2.22%	-2	5
USD/VND	24,810	0.12%	1.22%
EUR/VND	27,361	-0.16%	-0.05%
CNY/VND	3,499	-0.09%	0.66%

At noon on January 26, SJC gold price increased again with the highest increase of 200,000 VND/tael, currently trading around 76 million VND/tael on the selling side.

EVENT CALENDAR

Ticker	Ex-right Date	Last register Date	Exercise Date	Type	Rate	Value
XMC	1/26/2024	1/29/2024	2/28/2024	Cash		700
TDP	1/26/2024	1/29/2024		Cash & Stock	10:1	15,000
PGN	1/26/2024	1/29/2024		Stock	100:12	
MH3	1/29/2024	1/30/2024	4/10/2024	Cash		700
CLC	1/29/2024	1/30/2024	2/28/2024	Cash		1,500
PAC	1/31/2024	2/1/2024	2/28/2024	Cash		500
VFG	6/2/2024	7/2/2024	3/8/2024	Cash		1,000
VHC	2/19/2024	2/20/2024	2/29/2024	Cash		2,000

SELECTED NEWS

Chairman of Binh Dinh directed the handling of backlogs in economic zones and industrial parks;

Binh Dinh spent nearly 30 billion to repair the sea bridge that used to be the longest in Vietnam;

Working on connecting Vietnam - China railway tracks;

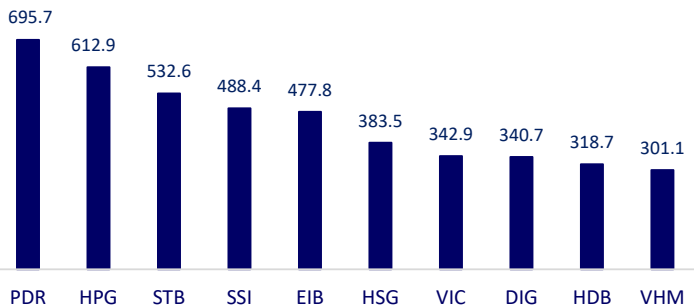
The European Central Bank kept interest rates unchanged for the third time in a row, did not signal a reduction in interest rates;

Asian currencies weaken against the dollar due to China's economic stagnation;

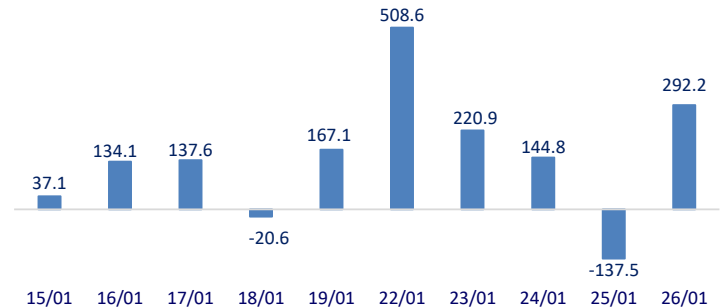
China's green energy industry is filling the void of the real estate downturn.

	Close	1D	5D	Buying vol.	Selling vol.	Content
VCB	92,000	1.10%	-0.65%	1,312,537	1,504,022	ACB: In 2023, overcoming market difficulties, ACB completes all business goals registered at the General Meeting of Shareholders, with credit growth of 17.9%, mobilization increased by 16.6%, profit exceeding 20 trillion, continuing to maintain bad debt ratio among the lowest in the industry.
BID	48,950	1.14%	-1.81%	1,546,303	1,912,884	
CTG	32,100	0.16%	-1.53%	7,585,030	7,153,921	
TCB	35,400	1.14%	1.29%	6,062,197	6,308,991	
VPB	19,750	0.51%	0.25%	16,151,169	15,360,095	
MBB	22,000	0.46%	-0.2%	30,106,508	22,370,723	
HDB	21,300	1.19%	1.67%	9,957,917	9,145,699	
TPB	18,300	0.83%	-1.61%	11,790,537	11,132,790	
STB	30,300	-0.66%	0.00%	34,377,131	28,847,945	
VIB	20,800	0.97%	-1.42%	6,413,643	4,753,192	
ACB	26,300	1.94%	1.35%	16,537,628	15,499,311	PLX: Petrolimex Import-Export Joint Stock Company, a subsidiary of PLX, recorded a loss in the fourth quarter of 2023 although revenue increased compared to the same period in 2022.
SHB	12,350	0.82%	1.65%	58,879,174	56,744,216	
SSB	23,100	0.00%	0.00%	1,790,415	2,074,782	
GAS	75,200	-0.27%	-1.30%	1,303,549	9,032,287	VHM: Hai Phong reclaims 107 hectares of land to implement a project invested by Vinhomes.
POW	11,400	-0.44%	-1.00%	8,993,867	1,393,812	
PLX	34,500	0.00%	-1.15%	588,682	3,741,482	
VIC	42,800	0.00%	-2.44%	3,150,233	7,599,864	SAB: Sabeco shares continued to be strongly net sold by foreign investors in today's session with a total value of nearly VND85 billion.
VHM	42,000	-0.24%	-0.42%	7,470,469	10,534,873	
VRE	23,750	-0.21%	-1.47%	10,441,335	3,309,104	
VNM	67,000	0.15%	-2.95%	3,501,141	3,573,416	SSI: SSI Securities has just announced that its profit for the whole year 2023 will increase by 35% compared to 2022. By the end of 2023, this securities company's margin balance also increased by 35% compared to the end of 2022.
MSN	65,800	-1.50%	-6.68%	2,817,768	3,107,945	
SAB	57,300	-2.55%	0.98%	3,245,444	1,546,973	
BCM	61,800	0.32%	-0.97%	1,177,681	424,020	
BVH	40,850	0.37%	-0.97%	344,475	424,020	
VJC	105,700	0.76%	0.67%	830,983	900,552	
FPT	95,900	0.84%	-0.42%	1,850,948	1,996,660	
MWG	44,900	-0.66%	-2.50%	6,719,281	7,833,455	
GVR	21,450	2.63%	0.70%	6,783,493	4,919,704	
SSI	34,100	0.44%	1.19%	26,538,203	33,858,221	
HPG	28,350	0.35%	1.98%	26,147,360	29,631,910	

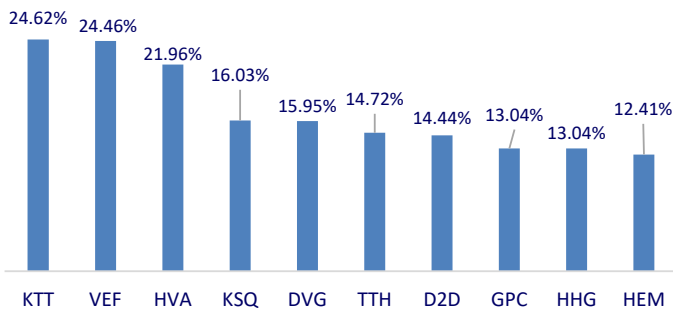
Top highest total traded value stocks (Billion VND)



Foreign net flow 10 nearest sessions (Billion VND)



Top increases in 3 sessions with liquidity



Top decreases in 3 sessions with liquidity

