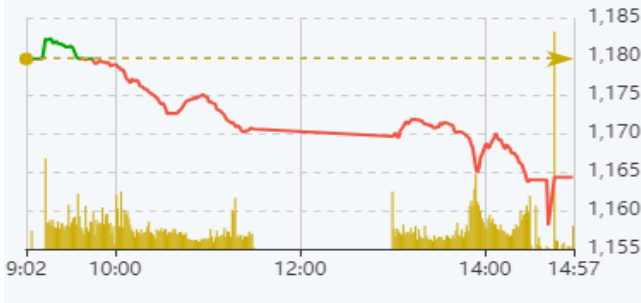
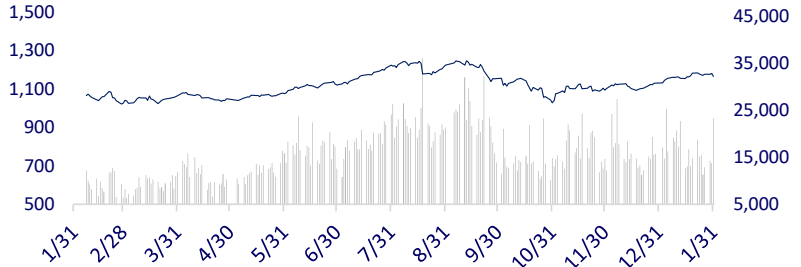
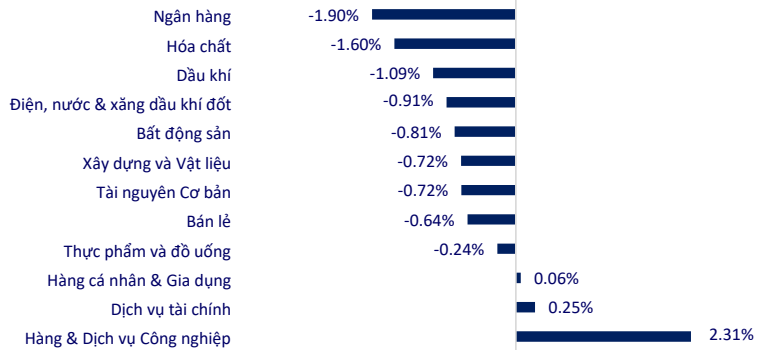


TTCK VIỆT NAM		1D	YTD
VN-INDEX	1,164.31	-1.30%	2.88%
HNX	229.18	-0.64%	-0.35%
VN30	1,166.33	-1.30%	3.07%
UPCOM	87.69	-0.18%	0.13%
GT mua ròng NĐTNN (tỷ)	1,372.34		
Tổng GTGD (tỷ)	26,968.61	71.49%	42.72%

Hầu như tất cả nhóm ngành đều giảm điểm trong phiên phân phối ngày hôm nay, riêng có nhóm chứng khoán và dịch vụ công nghiệp là hiếm hoi giữ được sắc xanh. Một số cổ phiếu tăng điểm đáng chú ý như FTS +5.6%, MBS +3.2%, DHC +3.9%, MSH +1.6%.

**INTRADAY VNINDEX 31/1/2024**

**VNINDEX (1Y)**


ETF & PHÁI SINH		1D	YTD
E1VFN30	20,190	-0.98%	3.38%
FUEMAV30	13,870	-1.28%	3.12%
FUESSV30	14,400	-1.17%	3.90%
FUESSV50	17,100	-0.70%	0.71%
FUESSVFL	19,470	-1.67%	5.82%
FUEVFN30	27,140	-0.80%	4.26%
FUEVN100	15,900	0.13%	4.13%
VN30F2402	1,171	-1.26%	
VN30F2403	1,172	-1.18%	
VN30F2406	1,168	-1.31%	
VN30F2409	1,166	-1.33%	

**THAY ĐỔI GIÁ TẠI CÁC NGÀNH**


THỊ TRƯỜNG THẾ GIỚI		1D	YTD
Nikkei 225	36,286.71	0.61%	8.43%
Shanghai	2,788.54	-1.48%	-5.87%
Hang Seng	15,485.07	-1.39%	-7.76%
Kospi	2,497.09	-0.07%	-6.47%
BSE Sensex	71,643.63	0.71%	-0.35%
STI (Singapore)	3,154.62	0.15%	-2.33%
SET (Thái Lan)	1,365.20	-0.58%	-4.76%
Dầu Brent (\$/thùng)	82.20	-0.54%	4.26%
Vàng (\$/ounce)	2,039.46	0.15%	-1.80%

Chứng khoán châu Á biến động trái chiều khi các nhà giao dịch đều đang cảnh giác trước quyết định của Fed. Tuy nhiên, tại Nhật Bản, chỉ số Nikkei 225 đã kết thúc tháng với mức tăng hơn 8%, đây là thành tích tốt nhất trong tháng 1 kể từ năm 1998. Bản tóm tắt ý kiến từ cuộc họp tháng 1 của ngân hàng trung ương Nhật Bản cho thấy các nhà hoạch định đang dẫn ủng hộ quan điểm chuyển hướng chính sách sang điều hòa hơn.

KINH TẾ VĨ MÔ		1D (bps)	YTD (bps)
Lãi suất liên NH	1.06%	94	-254
Lãi suất tiết kiệm 12T	4.70%	0	-10
TPCP - 5 năm	1.73%	0	-15
TPCP - 10 năm	2.17%	-20	-1
USD/VND	24,605	0.14%	0.39%
EUR/VND	27,160	-0.07%	-0.79%
CNY/VND	3,474	0.14%	-0.06%

Chỉ số đồng đô la Mỹ đã tăng 2.1% so với rổ tiền tệ chính trong tháng này khi thị trường giảm bớt kỳ vọng về tốc độ và quy mô cắt giảm lãi suất của Hoa Kỳ trước dữ liệu kinh tế mạnh mẽ và phản ứng từ các ngân hàng trung ương. Trong ngày, chỉ số đồng đô la đã tăng lên 103.58, ngay dưới mức 103.82 của thứ Hai, chạm tới mức cao nhất trong 7 tuần của tuần trước.

**LỊCH SỰ KIỆN**

Mã	Ngày GDKHQ	Ngày ĐKCC	Ngày thực hiện	Loại	Tỉ lệ	Giá trị
PAC	1/31/2024	2/1/2024	2/28/2024	Tiền mặt		500
HUB	1/31/2024	2/1/2024	2/29/2024	Tiền mặt		1,000
VFG	2/6/2024	2/7/2024	3/8/2024	Tiền mặt		1,000
VHC	2/19/2024	2/20/2024	2/29/2024	Tiền mặt		2,000
FOX	2/28/2024	2/29/2024	3/29/2024	Tiền mặt		2,000

## TIN TỨC CHỌN LỌC

Xuất khẩu gạo sang EU cao kỷ lục, vượt xa hạn ngạch của EVFTA;

Sẽ hoàn thành thủ tục khởi công 19 dự án giao thông trong năm 2024;

Việt Nam sẵn sàng tâm thế đón lượng khách quốc tế cao kỉ lục;

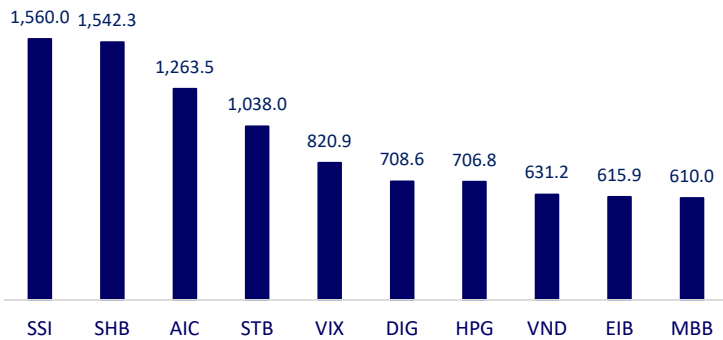
Giá cước vận tải hàng không tăng mạnh vì căng thẳng Biển Đỏ;

Lĩnh vực “con cưng” giảm mạnh, nền kinh tế Á rập Xê út sụt giảm 3.7% trong quý 4/2023;

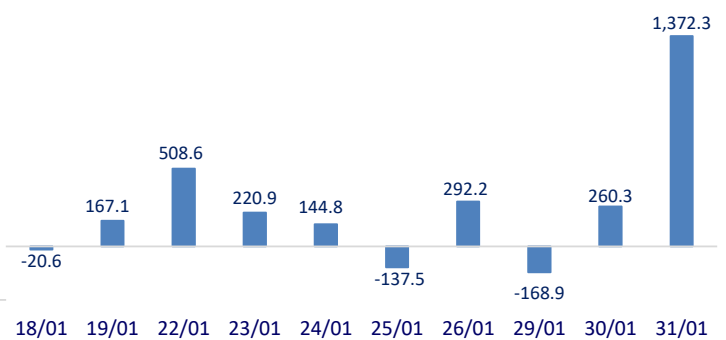
Trung Quốc tự cường sản xuất máy bay, tìm mọi cách vượt Boeing và Airbus.

	Đóng cửa	1D	5D	KL mua	KL bán	Nội dung
VCB	88,500	-2.75%	-2.85%	2,373,714	2,287,470	CTG: Quý 4/2023, Vietinbank ghi nhận lợi nhuận trước thuế hợp nhất đạt 7,699 tỷ đồng, tăng 43.4% so với quý 4/2022. Tổng thu nhập hoạt động quý 4 đạt 18,475 tỷ đồng, tăng 10.1% so với cùng kỳ. Trong khi đó, chi phí hoạt động chỉ tăng 0.8% lên 6,304 tỷ đồng, chi phí dự phòng rủi ro giảm 13.3% xuống 4.473 tỷ đồng.
BID	47,700	-1.55%	-2.45%	3,122,364	3,033,489	
CTG	31,600	-1.86%	-1.25%	19,210,271	21,645,228	
TCB	34,550	-1.85%	-1.99%	8,787,981	8,444,573	
VPB	19,400	-1.52%	-1.27%	29,515,014	44,818,431	
MBB	21,750	-1.58%	-0.7%	40,183,239	42,327,973	
HDB	21,800	-0.23%	3.07%	7,172,216	8,739,312	
TPB	17,850	-2.46%	-2.46%	15,833,963	17,910,651	
STB	29,900	-2.61%	-2.76%	52,458,290	61,382,634	
VIB	20,750	-0.72%	-0.48%	8,957,295	11,172,272	
ACB	25,750	-0.77%	-0.19%	21,457,201	20,046,008	PLX: Phiên hôm nay, khối ngoại quay lại mua ròng PLX với giá trị 6.8 tỷ đồng.
SHB	11,600	-5.69%	-4.92%	225,558,154	220,464,734	
SSB	22,900	-0.43%	-0.87%	1,996,749	3,559,955	
GAS	75,400	-1.31%	-0.44%	1,103,828	14,106,404	VHM: Doanh thu của Vinhomes lần đầu vượt mốc 100,000 tỷ, lợi nhuận đạt hơn 33,000 tỷ đồng, tăng trưởng 14%.
POW	11,350	-1.30%	-0.14%	10,637,045	1,223,071	
PLX	34,600	-0.43%	-1.51%	917,675	4,384,999	
VIC	42,500	-0.47%	-2.35%	4,080,226	12,113,520	
VHM	41,500	-1.19%	-6.26%	9,467,026	33,544,211	VNM: Doanh thu xuất khẩu quý 4/2023 tăng trưởng ấn tượng gần 20%.
VRE	22,450	-4.06%	-0.45%	26,703,266	8,246,681	
VNM	67,000	0.15%	-2.72%	6,369,663	4,698,664	
MSN	64,400	-2.57%	-6.63%	4,042,303	1,707,309	MWG: Thế giới di động cho biết, trong năm 2023, hầu hết các ngành hàng đều tăng trưởng âm. Trong đó, điện thoại di động, máy tính xách tay, máy giặt và gia dụng giảm từ 10%-20%. Tivi, máy tính bảng và đồng hồ giảm từ 30%-50% so với cùng kỳ. Mặc dù vậy, điện thoại Iphone bán ra vẫn ghi nhận tăng trưởng dương nhờ nỗ lực gia tăng mạnh mẽ thị phần Apple. Thị phần điện thoại của MWG đối với nhãn hàng Apple đã tăng từ 25%-30% giai đoạn đầu năm lên khoảng 50% cuối năm 2023.
SAB	56,300	-1.57%	5.32%	1,916,614	1,795,594	
BCM	65,300	0.00%	-0.49%	1,522,626	795,506	
BVH	40,500	-1.22%	-0.49%	743,313	795,506	
VJC	104,600	-0.95%	-0.10%	844,614	1,015,663	
FPT	95,700	0.10%	0.74%	2,633,279	2,885,595	
MWG	45,000	-0.88%	1.35%	12,541,316	15,710,487	
GVR	22,400	-2.40%	7.18%	7,177,925	7,126,205	
SSI	34,400	0.73%	1.18%	87,549,468	85,609,463	
HPG	27,750	-0.89%	-1.77%	36,717,086	44,075,107	

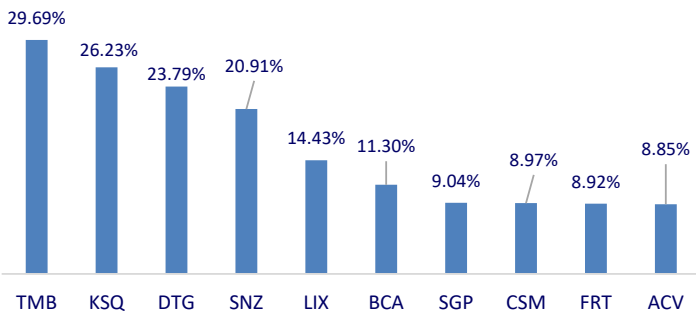
Top CP có tổng giá trị giao dịch cao nhất (tỷ đồng)



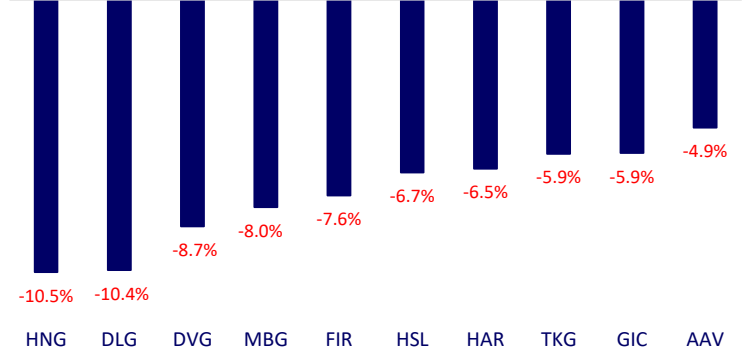
Dòng tiền NĐTNN 10 phiên gần nhất (tỷ đồng)



Top tăng 3 phiên có thanh khoản

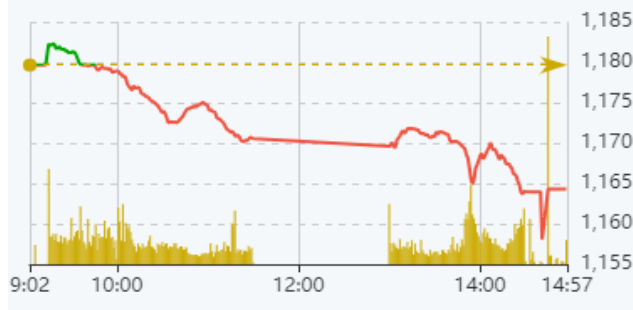
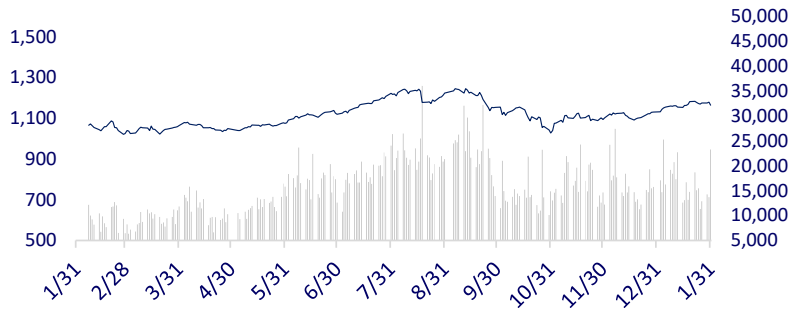


Top giảm 3 phiên có thanh khoản

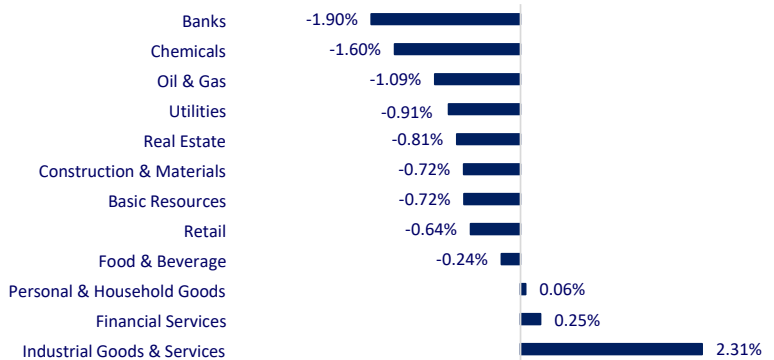


VIETNAM STOCK MARKET		1D	YTD
VN-INDEX	1,164.31	-1.30%	2.88%
HNX	229.18	-0.64%	-0.35%
VN30	1,166.33	-1.30%	3.07%
UPCOM	87.69	-0.18%	0.13%
Net Foreign buy (B)	1,372.34		
Total trading value (B)	26,968.61	71.49%	42.72%

Most industries dropped in today's session, especially securities and industrial services were the rare industries that closed in the green. Notable gaining stocks include FTS +5.6%, MBS +3.2%, DHC +3.9%, MSH +1.6%.

**INTRADAY VNINDEX 1/31/2024**

**VNINDEX (1Y)**


ETF & DERIVATIVES		1D	YTD
E1FVN30	20,190	-0.98%	3.38%
FUEMAV30	13,870	-1.28%	3.12%
FUESSV30	14,400	-1.17%	3.90%
FUESSV50	17,100	-0.70%	0.71%
FUESSVFL	19,470	-1.67%	5.82%
FUEVFNVD	27,140	-0.80%	4.26%
FUEVN100	15,900	0.13%	4.13%
VN30F2402	1,171.00	-1.26%	
VN30F2403	1,172.00	-1.18%	
VN30F2406	1,168.00	-1.31%	
VN30F2409	1,166.30	-1.33%	

**CHANGE IN PRICE BY SECTOR**


GLOBAL MARKET		1D	YTD
Nikkei 225	36,286.71	0.61%	8.43%
Shanghai Component	2,788.54	-1.48%	-5.87%
Hang Seng	15,485.07	-1.39%	-7.76%
Kospi	2,497.09	-0.07%	-6.47%
BSE Sensex	71,643.63	0.71%	-0.35%
STI (Singapore)	3,154.62	0.15%	-2.33%
SET (Thái Lan)	1,365.20	-0.58%	-4.76%
Brent oil (\$/barrel)	82.20	-0.54%	4.26%
Gold (\$/ounce)	2,039.46	0.15%	-1.80%

Asian stocks were mixed as traders stayed on guard ahead of the Fed decision. In Japan, though, the Nikkei 225 ended the month with a more than 8% gain, its best January performance since 1998. A summary of opinions from the country's central bank's January meeting showed policymakers looking at the likelihood of a near-term exit from negative interest rates and possible scenarios for phasing out the bank's massive stimulus programme.

VIETNAM ECONOMY		1D (bps)	YTD (bps)
Vnibor	1.06%	94	-254
Deposit interest 12M	4.70%	0	-10
5 year-Gov. Bond	1.73%	0	-15
10 year-Gov. Bond	2.17%	-20	-1
USD/VND	24,605	0.14%	0.39%
EUR/VND	27,160	-0.07%	-0.79%
CNY/VND	3,474	0.14%	-0.06%

The dollar index has gained 2.1% against a basket of major currencies this month as markets dialled back expectations on the speed and scale of U.S. rate cuts in the face of strong economic data and pushback from central bankers. On the day, the dollar index was up 0.1% to 103.51, just below Monday's 103.82 which matched last week's seven-week high.

**EVENT CALENDAR**

Ticker	Ex-right Date	Last register Date	Exercise Date	Type	Rate	Value
PAC	1/31/2024	2/1/2024	2/28/2024	Cash		500
HUB	1/31/2024	2/1/2024	2/29/2024	Cash		1,000
VFG	2/6/2024	2/7/2024	3/8/2024	Cash		1,000
VHC	2/19/2024	2/20/2024	2/29/2024	Cash		2,000
FOX	2/28/2024	2/29/2024	3/29/2024	Cash		2,000

## SELECTED NEWS

In 2023, Vietnam's rice exports to the EU reached a record, exceeding the EVFTA quota;

The Ministry of Transport said that construction procedures for 19 projects will be completed in 2024;

Vietnam is ready to welcome a record high number of international visitors;

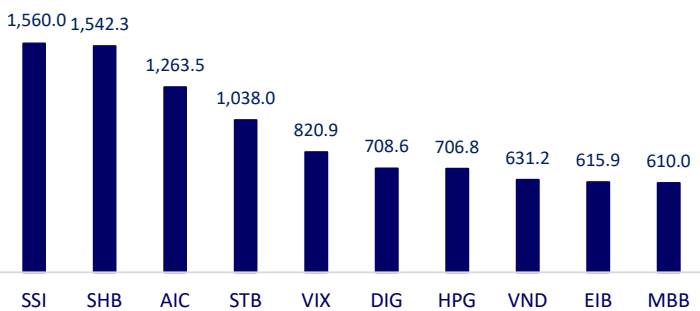
Air freight rates increased sharply because of Red Sea tensions;

Saudi Arabia's real gross domestic product (GDP) shrunk 3.7% in the fourth quarter of 2023;

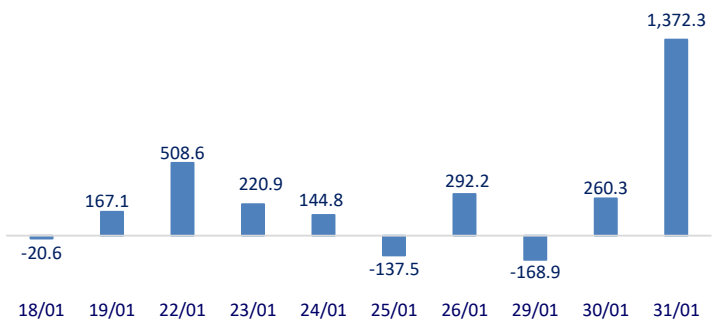
China's C919 maker has sky-high ambitions to grab a piece of the aviation pie from Boeing, Airbus.

	Close	1D	5D	Buying vol.	Selling vol.	Content
VCB	88,500	-2.75%	-2.85%	2,373,714	2,287,470	CTG: In the fourth quarter of 2023, Vietinbank's consolidated pre-tax profit reached VND7,699 billion, an increase of 43.4% compared to the fourth quarter of 2022. Total operating income reached VND18,475 billion, up 10.1% over the same period. Meanwhile, operating expenses increased only 0.8% to VND6,304 billion, provision expenses for credit losses decreased 13.3% to VND4,473 billion.
BID	47,700	-1.55%	-2.45%	3,122,364	3,033,489	
CTG	31,600	-1.86%	-1.25%	19,210,271	21,645,228	
TCB	34,550	-1.85%	-1.99%	8,787,981	8,444,573	
VPB	19,400	-1.52%	-1.27%	29,515,014	44,818,431	
MBB	21,750	-1.58%	-0.7%	40,183,239	42,327,973	
HDB	21,800	-0.23%	3.07%	7,172,216	8,739,312	
TPB	17,850	-2.46%	-2.46%	15,833,963	17,910,651	
STB	29,900	-2.61%	-2.76%	52,458,290	61,382,634	
VIB	20,750	-0.72%	-0.48%	8,957,295	11,172,272	
ACB	25,750	-0.77%	-0.19%	21,457,201	20,046,008	PLX: Today's session, foreign investors net bought PLX with a value of VND6.8 billion.
SHB	11,600	-5.69%	-4.92%	225,558,154	220,464,734	
SSB	22,900	-0.43%	-0.87%	1,996,749	3,559,955	
GAS	75,400	-1.31%	-0.44%	1,103,828	14,106,404	
POW	11,350	-1.30%	-0.14%	10,637,045	1,223,071	
PLX	34,600	-0.43%	-1.51%	917,675	4,384,999	
VIC	42,500	-0.47%	-2.35%	4,080,226	12,113,520	
VHM	41,500	-1.19%	-6.26%	9,467,026	33,544,211	
VRE	22,450	-4.06%	-0.45%	26,703,266	8,246,681	
VNM	67,000	0.15%	-2.72%	6,369,663	4,698,664	
MSN	64,400	-2.57%	-6.63%	4,042,303	1,707,309	VHM: Vinhomes' revenue exceeded the VND100,000 billion for the first time, profit reached more than VND33,000 billion, an increase of 14%.  VNM: Export revenue in the fourth quarter of 2023 increased impressively by nearly 20%.  MWG: Mobile World said that revenue from mobile phones, laptops, washing machines and household appliances decreased by 10%-20%; TVs, tablets and watches decreased by 30%-50% over the same period. However, iPhone sales still recorded positive growth. Thereby, MWG's iPhone market share has increased from 25%-30% in the beginning of the year to about 50% by the end of 2023.
SAB	56,300	-1.57%	5.32%	1,916,614	1,795,594	
BCM	65,300	0.00%	-0.49%	1,522,626	795,506	
BVH	40,500	-1.22%	-0.49%	743,313	795,506	
VJC	104,600	-0.95%	-0.10%	844,614	1,015,663	
FPT	95,700	0.10%	0.74%	2,633,279	2,885,595	
MWG	45,000	-0.88%	1.35%	12,541,316	15,710,487	
GVR	22,400	-2.40%	7.18%	7,177,925	7,126,205	
SSI	34,400	0.73%	1.18%	87,549,468	85,609,463	
HPG	27,750	-0.89%	-1.77%	36,717,086	44,075,107	

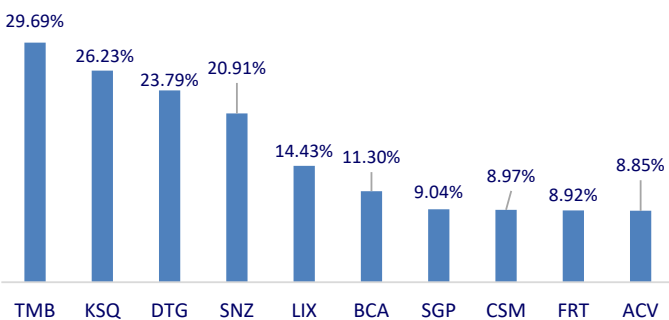
Top highest total traded value stocks (Billion VND)



Foreign net flow 10 nearest sessions (Billion VND)



Top increases in 3 sessions with liquidity



Top decreases in 3 sessions with liquidity

