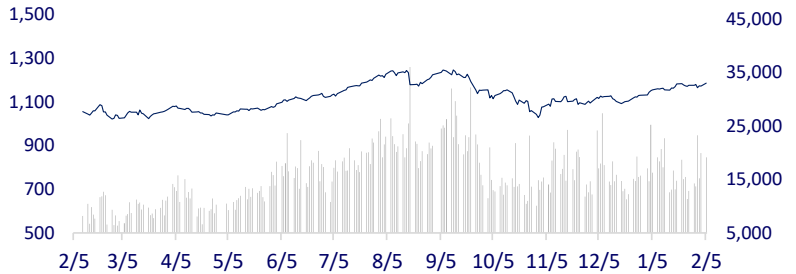


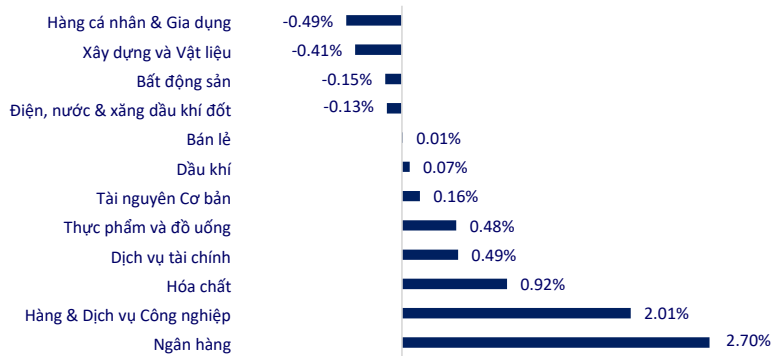
TTCK VIỆT NAM		1D	YTD
VN-INDEX	1,186.06	1.15%	4.80%
HNX	230.28	-0.12%	0.13%
VN30	1,197.36	1.92%	5.81%
UPCOM	88.53	0.18%	1.08%
GT mua ròng NĐTNN (tỷ)	-90.68		
Tổng GTGD (tỷ)	21,241.41	-6.18%	12.41%

Thị trường có phiên bùng nổ theo đà trong tuần cuối giao dịch trước ngày nghỉ Tết. Ngân hàng là nhóm bùng nổ nhất thị trường ngày hôm nay. Theo sau đó là nhóm công nghệ và hóa chất.

INTRADAY VNINDEX 5/2/2024

VNINDEX (1Y)


ETF & PHÁI SINH		1D	YTD
E1VFN30	20,670	2.17%	5.84%
FUEMAV30	14,200	1.79%	5.58%
FUESSV30	14,600	0.69%	5.34%
FUESSV50	17,290	0.12%	1.83%
FUESSVFL	19,930	2.73%	8.32%
FUEVFN30	27,930	2.08%	7.30%
FUEVN100	16,060	1.32%	5.17%
VN30F2402	1,203	1.81%	
VN30F2403	1,208	2.07%	
VN30F2406	1,200	1.95%	
VN30F2409	1,202	2.19%	

THAY ĐỔI GIÁ TẠI CÁC NGÀNH


THỊ TRƯỜNG THẾ GIỚI		1D	YTD
Nikkei 225	36,354.16	0.54%	8.64%
Shanghai	2,702.18	-1.02%	-8.78%
Hang Seng	15,510.01	-0.15%	-7.62%
Kospi	2,591.31	-0.92%	-2.94%
BSE Sensex	71,731.42	-0.49%	-0.22%
STI (Singapore)	3,134.29	-1.43%	-2.96%
SET (Thái Lan)	1,383.93	-0.01%	-3.45%
Dầu Brent (\$/thùng)	76.90	-0.70%	-2.46%
Vàng (\$/ounce)	2,026.20	-0.52%	-2.43%

Hầu hết thị trường Châu Á đều giảm điểm vào thứ 2 do những phát biểu của từ chủ tịch Jerome Powell khiến các nhà đầu tư tiếp tục đánh giá lại kỳ vọng cắt giảm sớm lãi suất sớm trong năm nay. Sự bi quan của thị trường Trung Quốc đã làm tăng thêm tâm trạng tiêu cực khi một khảo sát cho thấy hoạt động của ngành dịch vụ ở nước này tăng trưởng kém dự kiến trong tháng 1.

KINH TẾ VĨ MÔ		1D (bps)	YTD (bps)
Lãi suất liên NH	1.05%	0	-255
Lãi suất tiết kiệm 12T	4.70%	0	-10
TPCP - 5 năm	1.64%	0	-24
TPCP - 10 năm	2.28%	0	10
USD/VND	24,585	0.27%	0.31%
EUR/VND	26,841	-0.42%	-1.95%
CNY/VND	3,457	0.06%	-0.55%

Đầu giờ chiều ngày 5/2, giá vàng SJC bất ngờ đảo chiều tăng khoảng 200-400 nghìn đồng/lượng so với sáng nay. Trước đó, vàng đã giảm mạnh gần 1 triệu đồng mỗi lượng trong 2 ngày giao dịch cuối tuần trước.

LỊCH SỰ KIỆN

Mã	Ngày GDKHQ	Ngày ĐKCC	Ngày thực hiện	Loại	Tỉ lệ	Giá trị
VFG	2/6/2024	2/7/2024	3/8/2024	Tiền mặt		1,000
VHC	2/19/2024	2/20/2024	2/29/2024	Tiền mặt		2,000
FOX	2/28/2024	2/29/2024	3/29/2024	Tiền mặt		2,000
BDB	2/29/2024	1/3/2024	6/20/2024	Tiền mặt		800
TTC	2/29/2024	1/3/2024	3/15/2024	Tiền mặt		800
VDP	8/3/2024	11/3/2024	5/22/2024	Tiền mặt		1,500

TIN TỨC CHỌN LỌC

Hải Dương thông xe nút giao 392 với cao tốc Hà Nội – Hải Phòng;

EVN lên các phương án đảm bảo điện ổn định dịp Tết;

Chính thức trình Chính phủ tăng lương tối thiểu từ ngày 1/7;

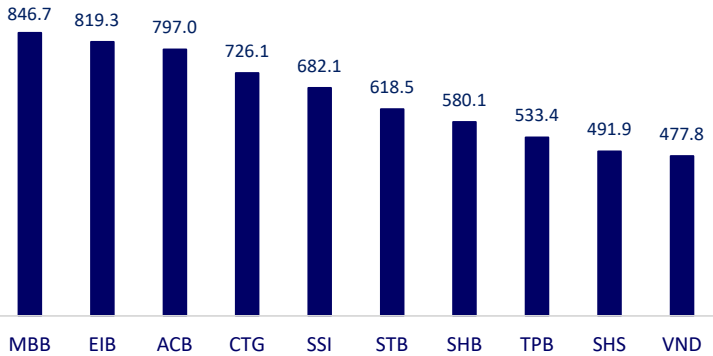
Alibaba xem xét bán tài sản;

Đồng USD lên mức cao nhất trong 8 tuần so với các đồng tiền chủ chốt khác;

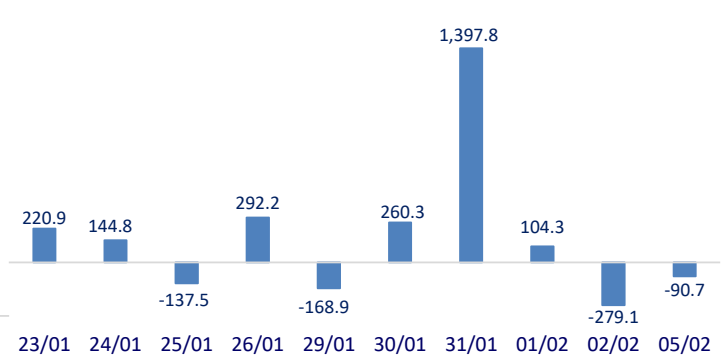
Trung Quốc cam kết ổn định thị trường chứng khoán sau khi chỉ số liên tục suy giảm.

	Đóng cửa	1D	5D	KL mua	KL bán	Nội dung
VCB	90,000	-0.33%	-1.32%	2,704,895	2,941,078	SSB: SeABank vừa công bố kết quả kinh doanh năm 2023 với nhiều chỉ số tăng trưởng tốt: tỷ lệ tiền gửi không kỳ hạn (CASA) đạt 11,5%, cao hơn so với các năm trước; dư nợ và huy động vốn tăng trưởng lần lượt 16,76% và 25,35% so với 2022; tỷ lệ nợ xấu được kiểm soát ở mức 1,94%. Lợi nhuận trước thuế của Ngân hàng đạt hơn 4.616 tỷ đồng.
BID	48,650	3.73%	-0.10%	5,385,785	4,412,864	
CTG	33,900	6.94%	4.95%	42,041,376	27,317,768	
TCB	35,500	3.95%	0.71%	15,837,695	16,389,775	
VPB	19,200	2.13%	-2.78%	23,106,931	24,954,088	
MBB	22,950	5.52%	3.6%	62,987,213	58,856,597	
HDB	22,650	1.34%	5.84%	14,348,367	11,458,470	
TPB	18,150	3.71%	0.00%	37,759,950	26,224,075	
STB	30,600	2.34%	0.82%	40,688,118	38,581,158	
VIB	21,200	4.69%	1.92%	19,471,721	15,203,764	
ACB	27,800	5.90%	7.13%	45,437,798	39,463,856	
SHB	11,750	2.62%	-4.47%	92,954,346	70,107,791	
SSB	23,000	1.10%	0.00%	2,167,674	2,798,023	
GAS	75,200	0.00%	-1.32%	1,274,053	11,202,780	Giá gas hôm nay (5/2) ghi nhận giảm nhẹ dưới 1%. Tại châu Á, giá khí đốt tự nhiên hóa lỏng (LNG) giao ngay tại Châu Á đã tăng nhẹ do nhu cầu yếu.
POW	11,250	-0.44%	-0.43%	9,652,933	1,075,700	
PLX	34,550	-0.14%	-1.06%	937,327	4,421,897	
VIC	42,200	0.24%	-1.32%	3,763,285	7,867,317	VIC: GSM đem về cho Vingroup hơn 20.000 tỷ đồng doanh thu sau 10 tháng thành lập.
VHM	41,250	0.12%	-6.44%	6,842,008	21,210,838	
VRE	21,800	-2.24%	1.49%	20,772,416	7,150,825	
VNM	68,000	0.89%	-1.07%	6,497,578	2,958,075	MSN: Masan Consumer Holdings, công ty con của Masan, lãi kỷ lục trong quý 4, biên lợi nhuận gộp lên gần 50%.
MSN	64,900	-0.76%	-1.55%	2,893,501	1,451,922	
SAB	57,000	0.00%	2.25%	1,478,867	1,683,830	
BCM	63,500	-1.55%	-0.36%	1,051,016	1,160,526	HPG: Hòa Phát đã rót 22.555 tỷ đồng vào siêu dự án Dung Quất 2, tương đương tăng hơn 9.824 tỷ đồng trong quý IV hay tăng 13.125 tỷ đồng trong cả năm 2023.
BVH	41,050	0.12%	-0.36%	714,550	1,160,526	
VJC	105,300	0.48%	-0.47%	803,568	906,858	
FPT	103,500	1.47%	7.92%	4,545,172	5,184,030	
MWG	47,400	0.00%	6.28%	10,563,755	12,150,027	
GVR	25,050	1.83%	11.33%	10,590,943	8,368,036	
SSI	34,950	0.43%	2.95%	34,242,601	43,127,793	
HPG	28,000	0.36%	0.00%	27,584,205	40,271,176	

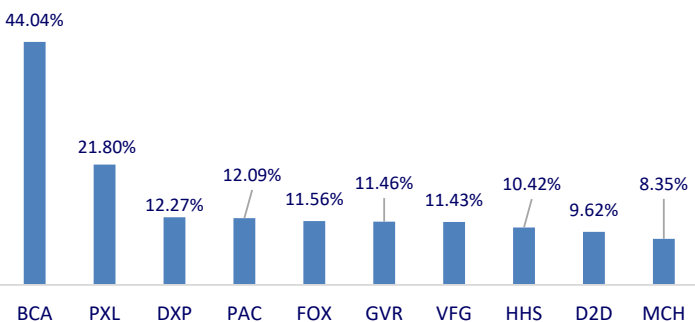
Top CP có tổng giá trị giao dịch cao nhất (tỷ đồng)



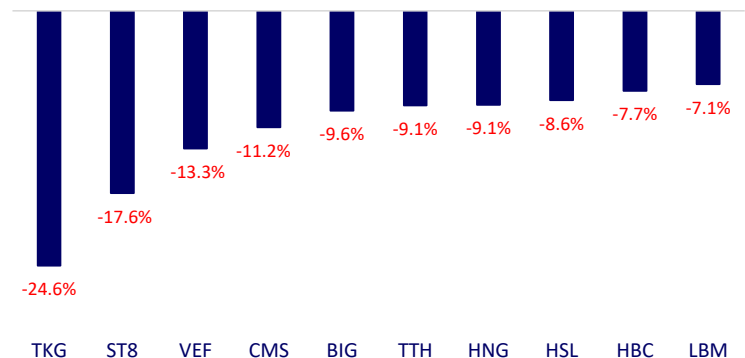
Dòng tiền NĐTNN 10 phiên gần nhất (tỷ đồng)



Top tăng 3 phiên có thanh khoản



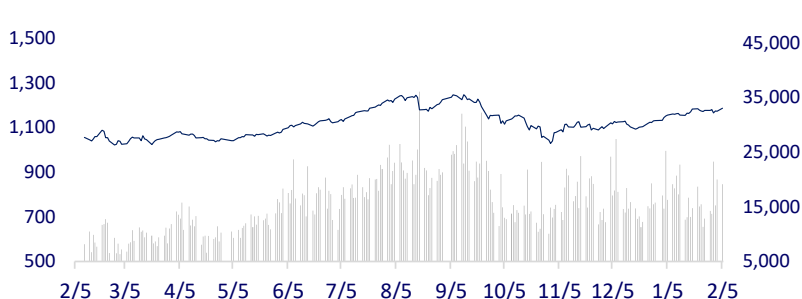
Top giảm 3 phiên có thanh khoản



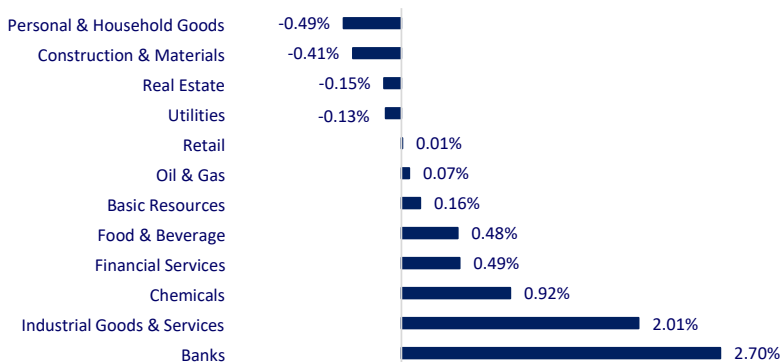
VIETNAM STOCK MARKET		1D	YTD
VN-INDEX	1,186.06	1.15%	4.80%
HNX	230.28	-0.12%	0.13%
VN30	1,197.36	1.92%	5.81%
UPCOM	88.53	0.18%	1.08%
Net Foreign buy (B)	-90.68		
Total trading value (B)	21,241.41	-6.18%	12.41%

The market had a booming session in the last week of trading before the Tet holiday. Banks were the most explosive group in the market today. Followed by the technology and chemicals group.

INTRADAY VNINDEX 2/5/2024

VNINDEX (1Y)


ETF & DERIVATIVES		1D	YTD
E1VFN30	20,670	2.17%	5.84%
FUEMAV30	14,200	1.79%	5.58%
FUESSV30	14,600	0.69%	5.34%
FUESSV50	17,290	0.12%	1.83%
FUESSVFL	19,930	2.73%	8.32%
FUEVFVND	27,930	2.08%	7.30%
FUEVN100	16,060	1.32%	5.17%
VN30F2402	1,202.50	1.81%	
VN30F2403	1,207.50	2.07%	
VN30F2406	1,200.00	1.95%	
VN30F2409	1,201.80	2.19%	

CHANGE IN PRICE BY SECTOR


GLOBAL MARKET		1D	YTD
Nikkei 225	36,354.16	0.54%	8.64%
Shanghai Component	2,702.18	-1.02%	-8.78%
Hang Seng	15,510.01	-0.15%	-7.62%
Kospi	2,591.31	-0.92%	-2.94%
BSE Sensex	71,731.42	-0.49%	-0.22%
STI (Singapore)	3,134.29	-1.43%	-2.96%
SET (Thái Lan)	1,383.93	-0.01%	-3.45%
Brent oil (\$/barrel)	76.90	-0.70%	-2.46%
Gold (\$/ounce)	2,026.20	-0.52%	-2.43%

Most Asian markets fell on Monday as comments from Chairman Jerome Powell caused investors to continue to reassess expectations for an early interest rate cut this year. China's market pessimism was continually added when a survey showed service sector activity in this country grew less than expectation in January.

VIETNAM ECONOMY		1D (bps)	YTD (bps)
Vnibor	1.05%	0	-255
Deposit interest 12M	4.70%	0	-10
5 year-Gov. Bond	1.64%	0	-24
10 year-Gov. Bond	2.28%	0	10
USD/VND	24,585	0.27%	0.31%
EUR/VND	26,841	-0.42%	-1.95%
CNY/VND	3,457	0.06%	-0.55%

In the early afternoon of February 5, SJC gold price suddenly reversed, increasing by about 200-400 thousand VND/tael compared to this morning. Previously, gold dropped sharply by nearly 1 million VND per tael in the last 2 trading days of last week.

EVENT CALENDAR

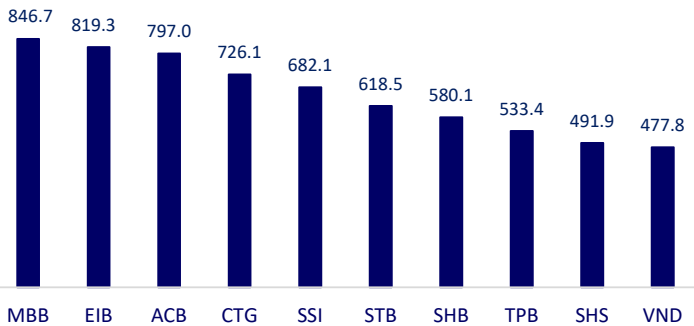
Ticker	Ex-right Date	Last register Date	Exercise Date	Type	Rate	Value
VFG	2/6/2024	2/7/2024	3/8/2024	Cash		1,000
VHC	2/19/2024	2/20/2024	2/29/2024	Cash		2,000
FOX	2/28/2024	2/29/2024	3/29/2024	Cash		2,000
BDB	2/29/2024	1/3/2024	6/20/2024	Cash		800
TTC	2/29/2024	1/3/2024	3/15/2024	Cash		800
VDP	8/3/2024	11/3/2024	5/22/2024	Cash		1,500

SELECTED NEWS

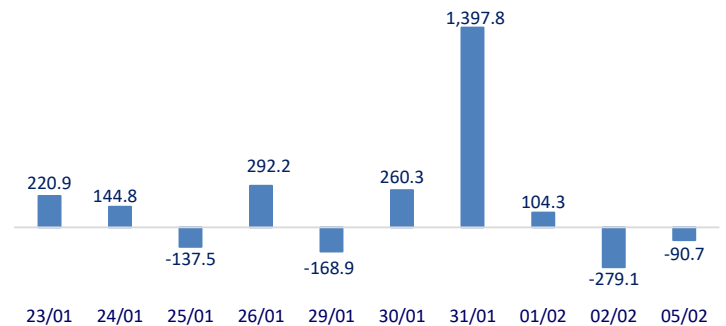
Hai Duong opens intersection 392 with Hanoi - Hai Phong highway;
 EVN plans to ensure stable electricity during Tet;
 Officially submit to the Government to increase the minimum wage from July 1;
 Alibaba considers selling assets;
 The USD reached its highest level in 8 weeks compared to other major currencies;
 China pledged to stabilize the stock market after the index continuously declined.

	Close	1D	5D	Buying vol.	Selling vol.	Content	
VCB	90,000	-0.33%	-1.32%	2,704,895	2,941,078	SSB: SeABank has just announced its 2023 business results with many good growth indicators: demand deposit ratio (CASA) reached 11.5%, higher than previous years; Outstanding debt and capital mobilization grow by 16.76% and 25.35%, respectively compared to 2022; Bad debt ratio is controlled at 1.94%; The Bank's pre-tax profit reached more than VND4,616 billion.	
BID	48,650	3.73%	-0.10%	5,385,785	4,412,864		
CTG	33,900	6.94%	4.95%	42,041,376	27,317,768		
TCB	35,500	3.95%	0.71%	15,837,695	16,389,775		
VPB	19,200	2.13%	-2.78%	23,106,931	24,954,088		
MBB	22,950	5.52%	3.6%	62,987,213	58,856,597		
HDB	22,650	1.34%	5.84%	14,348,367	11,458,470		
TPB	18,150	3.71%	0.00%	37,759,950	26,224,075		
STB	30,600	2.34%	0.82%	40,688,118	38,581,158		
VIB	21,200	4.69%	1.92%	19,471,721	15,203,764		
ACB	27,800	5.90%	7.13%	45,437,798	39,463,856	Gas prices today (February 5) recorded a slight decrease of less than 1%. In Asia, spot liquefied natural gas (LNG) prices increased slightly due to weak demand.	
SHB	11,750	2.62%	-4.47%	92,954,346	70,107,791		
SSB	23,000	1.10%	0.00%	2,167,674	2,798,023		
GAS	75,200	0.00%	-1.32%	1,274,053	11,202,780		
POW	11,250	-0.44%	-0.43%	9,652,933	1,075,700		
PLX	34,550	-0.14%	-1.06%	937,327	4,421,897		
VIC	42,200	0.24%	-1.32%	3,763,285	7,867,317		VIC: GSM brought Vingroup more than VND20,000 billion in revenue after 10 months of establishment.
VHM	41,250	0.12%	-6.44%	6,842,008	21,210,838		
VRE	21,800	-2.24%	1.49%	20,772,416	7,150,825		MSN: Masan Consumer Holdings, a subsidiary of Masan, had record profits in the fourth quarter, gross profit margin was nearly 50%.
VNM	68,000	0.89%	-1.07%	6,497,578	2,958,075		
MSN	64,900	-0.76%	-1.55%	2,893,501	1,451,922	HPG: Hoa Phat has poured VND22,555 billion into the Dung Quat 2 super project, equivalent to an increase of more than VND9,824 billion in the fourth quarter or an increase of VND13,125 billion in the whole year of 2023.	
SAB	57,000	0.00%	2.25%	1,478,867	1,683,830		
BCM	63,500	-1.55%	-0.36%	1,051,016	1,160,526		
BVH	41,050	0.12%	-0.36%	714,550	1,160,526		
VJC	105,300	0.48%	-0.47%	803,568	906,858		
FPT	103,500	1.47%	7.92%	4,545,172	5,184,030		
MWG	47,400	0.00%	6.28%	10,563,755	12,150,027		
GVR	25,050	1.83%	11.33%	10,590,943	8,368,036		
SSI	34,950	0.43%	2.95%	34,242,601	43,127,793		
HPG	28,000	0.36%	0.00%	27,584,205	40,271,176		

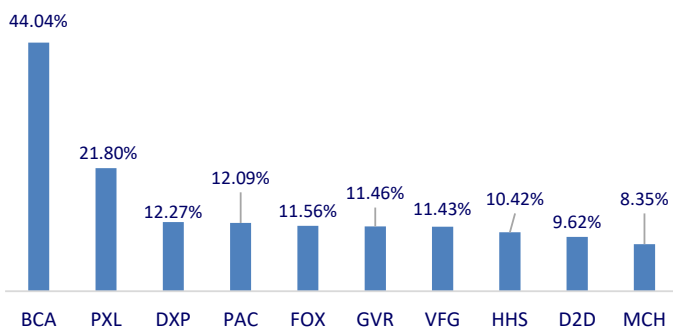
Top highest total traded value stocks (Billion VND)



Foreign net flow 10 nearest sessions (Billion VND)



Top increases in 3 sessions with liquidity



Top decreases in 3 sessions with liquidity

