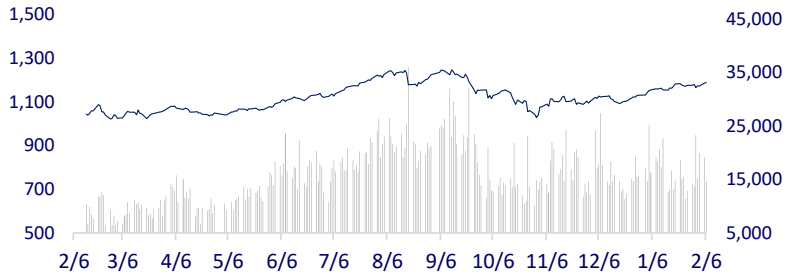


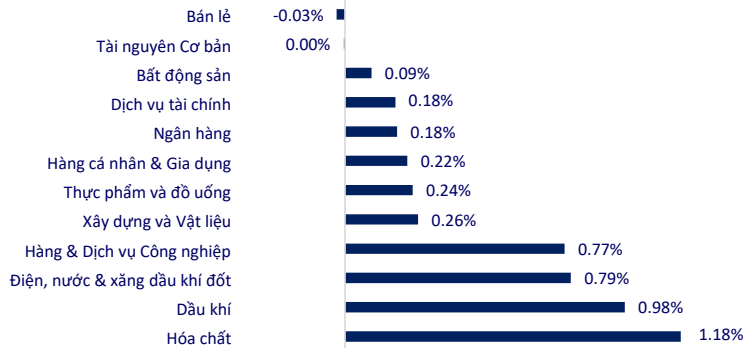
TTCK VIỆT NAM		1D	YTD
VN-INDEX	1,188.48	0.20%	5.02%
HNX	230.63	0.15%	0.28%
VN30	1,199.17	0.15%	5.97%
UPCOM	88.86	0.37%	1.46%
GT mua ròng NĐTNN (tỷ)	-480.37		
Tổng GTGD (tỷ)	16,893.72	-20.47%	-10.60%

Thị trường giao dịch không quá sôi động trong phiên cận Tết. Hóa chất là ngành có diễn biến tích cực nhất phiên hôm nay, theo sau là nhóm cổ phiếu dầu khí. Ở chiều ngược lại, nhóm dệt may và bán lẻ là những ngành giảm nhiều nhất.

INTRADAY VNINDEX 6/2/2024

VNINDEX (1Y)


ETF & PHÁI SINH		1D	YTD
E1VFN30	20,670	0.00%	5.84%
FUEMAV30	14,240	0.28%	5.87%
FUESSV30	14,770	1.16%	6.57%
FUESSV50	17,290	0.00%	1.83%
FUESSVFL	19,880	-0.25%	8.04%
FUEVFNVD	27,980	0.18%	7.49%
FUEVN100	16,050	-0.06%	5.11%
VN30F2402	1,204	0.12%	
VN30F2403	1,211	0.25%	
VN30F2406	1,204	0.37%	
VN30F2409	1,198	-0.30%	

THAY ĐỔI GIÁ TẠI CÁC NGÀNH


THỊ TRƯỜNG THẾ GIỚI		1D	YTD
Nikkei 225	36,160.66	-0.53%	8.06%
Shanghai	2,789.49	3.23%	-5.83%
Hang Seng	16,136.87	4.04%	-3.88%
Kospi	2,576.20	-0.58%	-3.51%
BSE Sensex	72,186.09	0.63%	0.41%
STI (Singapore)	3,125.68	-0.27%	-3.23%
SET (Thái Lan)	1,396.96	0.94%	-2.54%
Dầu Brent (\$/thùng)	78.05	1.50%	-1.00%
Vàng (\$/ounce)	2,025.24	-0.05%	-2.48%

Thị trường Hồng Kông và Trung Quốc bứt phá mạnh mẽ trong ngày hôm nay khi Bắc Kinh tăng cường đưa ra các biện pháp hỗ trợ cho thị trường chứng khoán như siết chặt hoạt động bán khống, đình chỉ các công ty môi giới cho vay cổ phiếu và giới hạn cho vay tái cấp vốn chứng khoán.

KINH TẾ VĨ MÔ		1D (bps)	YTD (bps)
Lãi suất liên NH	2.27%	50	-133
Lãi suất tiết kiệm 12T	4.70%	0	-10
TPCP - 5 năm	1.72%	0	-17
TPCP - 10 năm	2.21%	0	4
USD/VND	24,548	-0.01%	0.16%
EUR/VND	26,880	-0.17%	-1.81%
CNY/VND	3,460	0.12%	-0.46%

Lãi suất tại kỳ hạn qua đêm (kỳ hạn chính, chiếm khoảng 90% giá trị giao dịch) đã tăng lên gấp hơn 10 lần so với mức ghi nhận cách đó 1 tuần.

LỊCH SỰ KIỆN

Mã	Ngày GDKHQ	Ngày ĐKCC	Ngày thực hiện	Loại	Tỉ lệ	Giá trị
VFG	2/6/2024	2/7/2024	3/8/2024	Tiền mặt		1,000
VHC	2/19/2024	2/20/2024	2/29/2024	Tiền mặt		2,000
FOX	2/28/2024	2/29/2024	3/29/2024	Tiền mặt		2,000
BDB	2/29/2024	1/3/2024	6/20/2024	Tiền mặt		800
TTC	2/29/2024	1/3/2024	3/15/2024	Tiền mặt		800
VDP	8/3/2024	11/3/2024	5/22/2024	Tiền mặt		1,500

TIN TỨC CHỌN LỌC

Thi công xuyên Tết dự án cao tốc Bắc – Nam;

Quy định mới về miễn thuế thu nhập doanh nghiệp, thuế thu nhập cá nhân;

Tháng đầu tiên năm 2024: Thu ngân sách Nhà nước ước đạt gần 231 nghìn tỷ đồng;

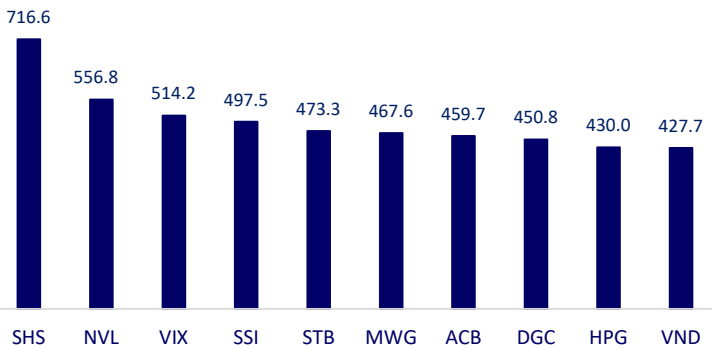
OECD điều chỉnh nâng dự báo tăng trưởng kinh tế toàn cầu;

Ngành công nghiệp bán dẫn toàn cầu đang sẵn sàng phục hồi;

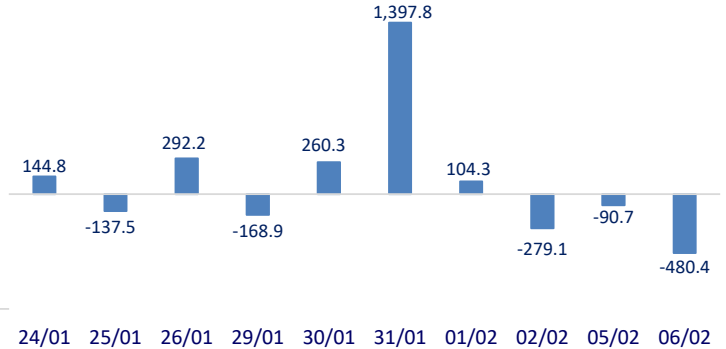
Các công ty khai thác tiền điện tử đã sử dụng lượng điện tương đương với toàn bộ nước Úc.

	Đóng cửa	1D	5D	KL mua	KL bán	Nội dung
VCB	89,500	-0.56%	-1.65%	2,400,479	2,748,616	MBB: Lãi suất huy động vốn dành cho khách hàng cá nhân đã giảm 0,1 - 0,5%/năm so với cùng kỳ tháng trước. Khung lãi suất áp dụng cho các kỳ hạn từ 1 - 60 tháng theo hình thức nhận lãi cuối kỳ trong khoảng 2,5 - 6%/năm.
BID	48,800	0.31%	0.72%	2,710,509	2,636,876	
CTG	34,400	1.47%	6.83%	14,243,944	14,826,246	
TCB	35,650	0.42%	1.28%	5,938,090	9,562,582	
VPB	19,300	0.52%	-2.03%	11,318,474	18,374,897	
MBB	23,050	0.44%	4.3%	21,252,368	22,185,870	
HDB	23,000	1.55%	5.26%	9,111,215	11,155,269	
TPB	18,100	-0.28%	-1.09%	14,917,748	20,727,598	
STB	30,800	0.65%	0.33%	22,918,415	31,287,301	
VIB	21,400	0.94%	2.39%	13,131,308	17,423,869	
ACB	27,850	0.18%	7.32%	8,888,294	14,059,874	
SHB	11,550	-1.70%	-6.10%	39,814,389	51,542,453	
SSB	23,000	0.00%	0.00%	1,731,471	1,959,693	
GAS	75,700	0.66%	-1.30%	1,438,682	10,112,580	Giá dầu thô đã tăng khoảng 1 USD/thùng trong phiên giao dịch ngày 5/2 vì lo ngại căng thẳng ở Trung Đông và cuộc tấn công Ukraine đang diễn ra của Nga có thể hạn chế nguồn cung toàn cầu.
POW	11,350	0.89%	-0.14%	10,311,865	755,174	
PLX	34,700	0.43%	-0.94%	721,982	3,164,314	
VIC	42,300	0.24%	-2.38%	2,839,486	9,401,147	VRE: Vincom Retail vừa cho biết lãi ròng năm 2023 tăng gần 59% so với năm 2022 và sẽ tung ra thị trường thêm 160.000 m2 mặt sàn bán lẻ trong năm nay.
VHM	41,000	-0.61%	-7.26%	8,467,413	12,774,507	
VRE	21,700	-0.46%	1.05%	13,517,330	5,597,949	MSN: Masan Group lãi gần 1.900 tỷ trong năm 2023, đặt kế hoạch 2024 tăng trưởng gấp đôi.
VNM	67,600	-0.59%	-1.97%	4,068,079	2,755,320	
MSN	64,800	-0.15%	0.17%	3,139,005	1,261,682	MWG: Ngày 05/02, CTCP Đầu tư Thế giới Di động thông báo sẽ mua lại hơn 154.2 ngàn cổ phiếu quỹ nhằm thu hồi cổ phiếu phát hành theo chương trình lựa chọn cho người lao động (ESOP) của những nhân viên đã nghỉ việc.
SAB	57,300	0.53%	-2.30%	1,195,438	1,197,803	
BCM	63,800	0.47%	0.24%	1,014,470	755,956	
BVH	41,100	0.12%	0.24%	543,057	755,956	
VJC	104,500	-0.76%	-1.04%	734,350	791,714	
FPT	104,100	0.58%	8.89%	3,685,425	4,253,413	
MWG	47,000	-0.84%	3.52%	8,067,653	9,657,157	
GVR	25,200	0.60%	9.80%	5,206,681	5,405,895	
SSI	35,000	0.14%	2.49%	21,566,934	35,380,315	
HPG	28,050	0.18%	0.18%	25,193,241	34,300,131	

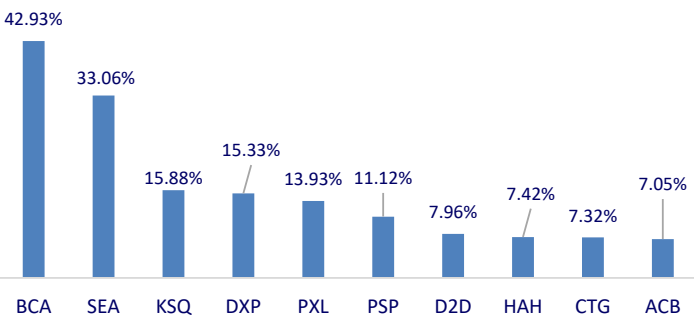
Top CP có tổng giá trị giao dịch cao nhất (tỷ đồng)



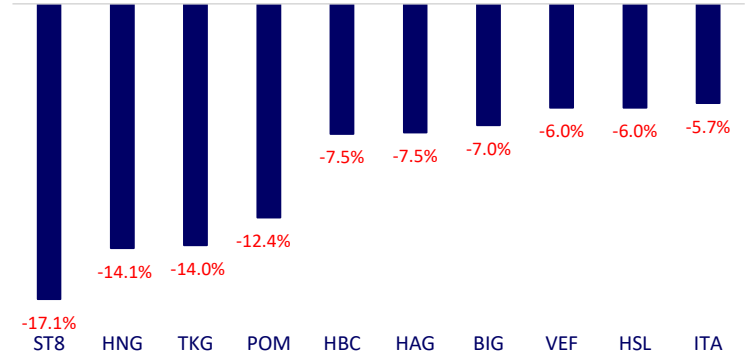
Dòng tiền NĐTNN 10 phiên gần nhất (tỷ đồng)



Top tăng 3 phiên có thanh khoản



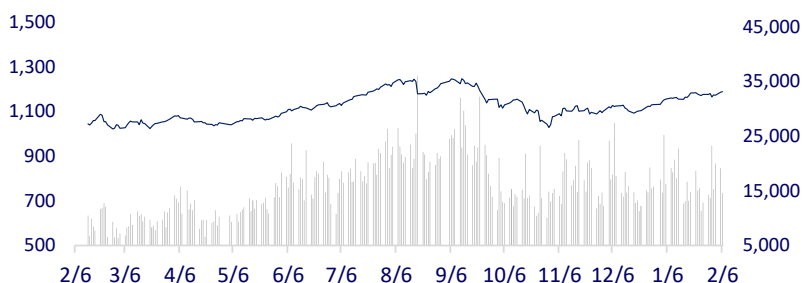
Top giảm 3 phiên có thanh khoản



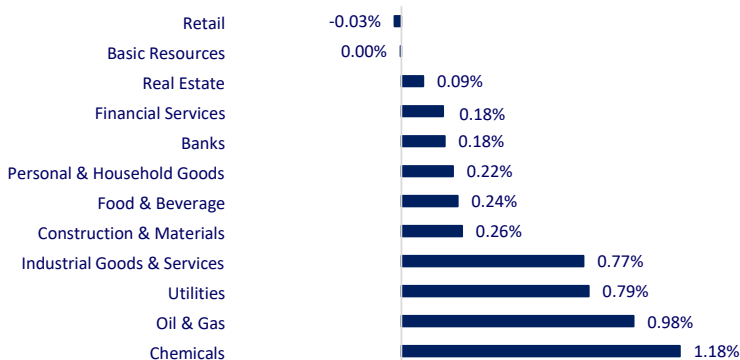
VIETNAM STOCK MARKET		1D	YTD
VN-INDEX	1,188.48	0.20%	5.02%
HNX	230.63	0.15%	0.28%
VN30	1,199.17	0.15%	5.97%
UPCOM	88.86	0.37%	1.46%
Net Foreign buy (B)	-480.37		
Total trading value (B)	16,893.72	-20.47%	-10.60%

The trading market was not too active in the session leading up to Tet. Chemicals was the industry with the most positive developments today, followed by oil and gas stocks. On the contrary, the textile and garment and retail sectors mostly decreased.

INTRADAY VNINDEX 2/6/2024

VNINDEX (1Y)


ETF & DERIVATIVES		1D	YTD
E1VFN30	20,670	0.00%	5.84%
FUEMAV30	14,240	0.28%	5.87%
FUESSV30	14,770	1.16%	6.57%
FUESSV50	17,290	0.00%	1.83%
FUESSVFL	19,880	-0.25%	8.04%
FUEVFN30	27,980	0.18%	7.49%
FUEVN100	16,050	-0.06%	5.11%
VN30F2402	1,203.90	0.12%	
VN30F2403	1,210.50	0.25%	
VN30F2406	1,204.40	0.37%	
VN30F2409	1,198.20	-0.30%	

CHANGE IN PRICE BY SECTOR


GLOBAL MARKET		1D	YTD
Nikkei 225	36,160.66	-0.53%	8.06%
Shanghai Component	2,789.49	3.23%	-5.83%
Hang Seng	16,136.87	4.04%	-3.88%
Kospi	2,576.20	-0.58%	-3.51%
BSE Sensex	72,186.09	0.63%	0.41%
STI (Singapore)	3,125.68	-0.27%	-3.23%
SET (Thái Lan)	1,396.96	0.94%	-2.54%
Brent oil (\$/barrel)	78.05	1.50%	-1.00%
Gold (\$/ounce)	2,025.24	-0.05%	-2.48%

The Hong Kong and Chinese markets broke out strongly today as Beijing stepped up its support measures for the stock market such as tightening short-selling activities, refinancing loan limits.

VIETNAM ECONOMY		1D (bps)	YTD (bps)
Vnibor	2.27%	50	-133
Deposit interest 12M	4.70%	0	-10
5 year-Gov. Bond	1.72%	0	-17
10 year-Gov. Bond	2.21%	0	4
USD/VND	24,548	-0.01%	0.16%
EUR/VND	26,880	-0.17%	-1.81%
CNY/VND	3,460	0.12%	-0.46%

The interest rate at the overnight term (accounting for about 90% of the transaction value) has increased more than 10 times compared to the level recorded a week ago.

EVENT CALENDAR

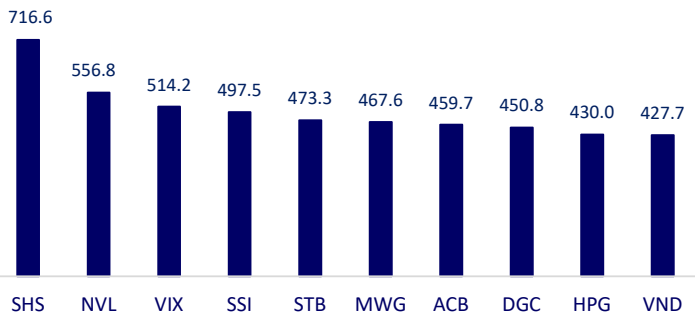
Ticker	Ex-right Date	Last register Date	Exercise Date	Type	Rate	Value
VFG	2/6/2024	2/7/2024	3/8/2024	Cash		1,000
VHC	2/19/2024	2/20/2024	2/29/2024	Cash		2,000
FOX	2/28/2024	2/29/2024	3/29/2024	Cash		2,000
BDB	2/29/2024	1/3/2024	6/20/2024	Cash		800
TTC	2/29/2024	1/3/2024	3/15/2024	Cash		800
VDP	8/3/2024	11/3/2024	5/22/2024	Cash		1,500

SELECTED NEWS

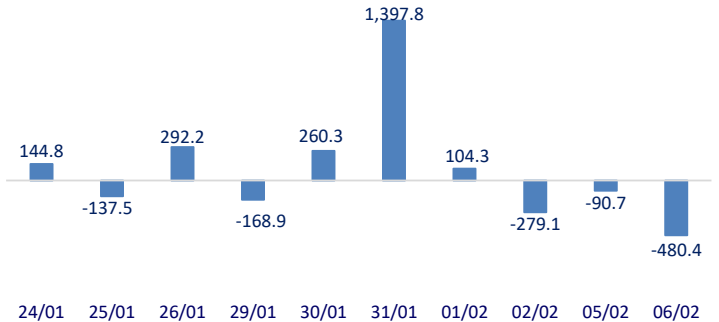
Construction through Tet for the North-South expressway project;
 New regulations on corporate income tax and personal income tax exemption;
 First month of 2024: State budget revenue is estimated to reach nearly VND231 trillion;
 OECD adjusted to raise global economic growth forecast;
 The global semiconductor industry is poised for recovery;
 Cryptocurrency miners used as much electricity as the entire country of Australia.

	Close	1D	5D	Buying vol.	Selling vol.	Content
VCB	89,500	-0.56%	-1.65%	2,400,479	2,748,616	MBB: Capital mobilization interest rates for individual customers have decreased by 0.1 - 0.5%/year compared to the same period last month. The interest rate framework applies to terms from 1 - 60 months in the form of receiving interest at the end of the term in the range of 2.5 - 6%/year.
BID	48,800	0.31%	0.72%	2,710,509	2,636,876	
CTG	34,400	1.47%	6.83%	14,243,944	14,826,246	
TCB	35,650	0.42%	1.28%	5,938,090	9,562,582	
VPB	19,300	0.52%	-2.03%	11,318,474	18,374,897	
MBB	23,050	0.44%	4.3%	21,252,368	22,185,870	
HDB	23,000	1.55%	5.26%	9,111,215	11,155,269	
TPB	18,100	-0.28%	-1.09%	14,917,748	20,727,598	
STB	30,800	0.65%	0.33%	22,918,415	31,287,301	
VIB	21,400	0.94%	2.39%	13,131,308	17,423,869	
ACB	27,850	0.18%	7.32%	8,888,294	14,059,874	Crude oil prices rose about \$1/barrel during the trading session on February 5 because of concerns that tensions in the Middle East and Russia's ongoing attack on Ukraine could limit global supply.
SHB	11,550	-1.70%	-6.10%	39,814,389	51,542,453	
SSB	23,000	0.00%	0.00%	1,731,471	1,959,693	
GAS	75,700	0.66%	-1.30%	1,438,682	10,112,580	
POW	11,350	0.89%	-0.14%	10,311,865	755,174	
PLX	34,700	0.43%	-0.94%	721,982	3,164,314	
VIC	42,300	0.24%	-2.38%	2,839,486	9,401,147	
VHM	41,000	-0.61%	-7.26%	8,467,413	12,774,507	
VRE	21,700	-0.46%	1.05%	13,517,330	5,597,949	
VNM	67,600	-0.59%	-1.97%	4,068,079	2,755,320	
MSN	64,800	-0.15%	0.17%	3,139,005	1,261,682	VRE: Vincom Retail has just announced that net profit in 2023 will increase by nearly 59% compared to 2022 and will launch an additional 160,000 m2 of retail floor space this year.
SAB	57,300	0.53%	-2.30%	1,195,438	1,197,803	
BCM	63,800	0.47%	0.24%	1,014,470	755,956	
BVH	41,100	0.12%	0.24%	543,057	755,956	
VJC	104,500	-0.76%	-1.04%	734,350	791,714	
FPT	104,100	0.58%	8.89%	3,685,425	4,253,413	
MWG	47,000	-0.84%	3.52%	8,067,653	9,657,157	
GVR	25,200	0.60%	9.80%	5,206,681	5,405,895	
SSI	35,000	0.14%	2.49%	21,566,934	35,380,315	
HPG	28,050	0.18%	0.18%	25,193,241	34,300,131	
MWG	47,000	-0.84%	3.52%	8,067,653	9,657,157	
GVR	25,200	0.60%	9.80%	5,206,681	5,405,895	
SSI	35,000	0.14%	2.49%	21,566,934	35,380,315	
HPG	28,050	0.18%	0.18%	25,193,241	34,300,131	
BCM	63,800	0.47%	0.24%	1,014,470	755,956	
BVH	41,100	0.12%	0.24%	543,057	755,956	
VJC	104,500	-0.76%	-1.04%	734,350	791,714	
FPT	104,100	0.58%	8.89%	3,685,425	4,253,413	
MWG	47,000	-0.84%	3.52%	8,067,653	9,657,157	
GVR	25,200	0.60%	9.80%	5,206,681	5,405,895	
SSI	35,000	0.14%	2.49%	21,566,934	35,380,315	MWG: On February 5, MWG announced that it will buy back more than 154.2 thousand treasury shares to recover shares issued under the employee stock option program (ESOP) of employees who have quit job.
HPG	28,050	0.18%	0.18%	25,193,241	34,300,131	

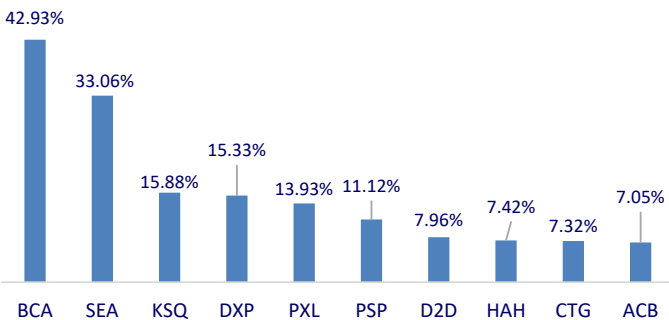
Top highest total traded value stocks (Billion VND)



Foreign net flow 10 nearest sessions (Billion VND)



Top increases in 3 sessions with liquidity



Top decreases in 3 sessions with liquidity

