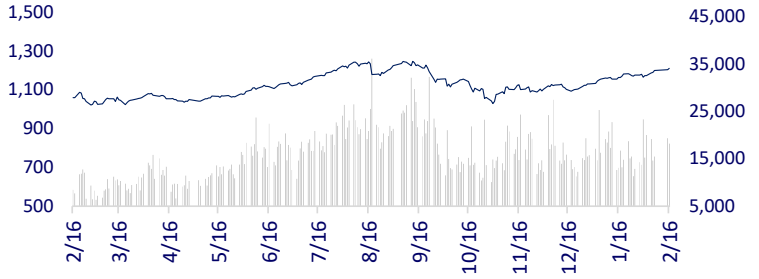


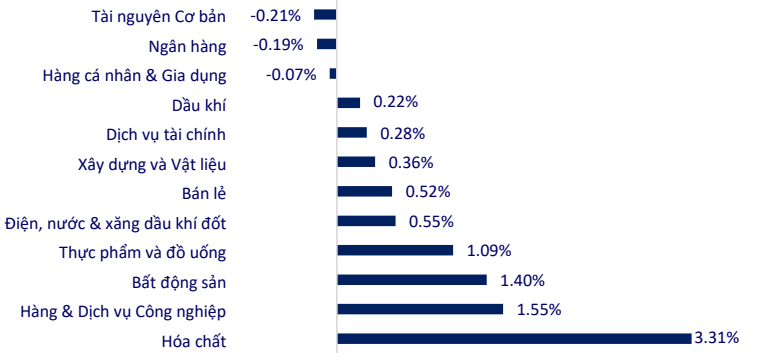
| TTCK VIỆT NAM | | 1D | YTD |
|------------------------|-----------|--------|-------|
| VN-INDEX | 1,209.70 | 0.60% | 6.89% |
| HNX | 233.04 | 0.12% | 1.33% |
| VN30 | 1,224.54 | 0.61% | 8.21% |
| UPCOM | 90.06 | 0.00% | 2.83% |
| GT mua ròng NĐTNN (tỷ) | -404.12 | | |
| Tổng GTGD (tỷ) | 19,979.35 | -5.57% | 5.73% |

Thị trường tiếp tục có phiên giao dịch tích cực đầu năm mới. Bất động sản và bất động sản khu công nghiệp là hai nhóm dẫn dắt thị trường hôm nay.

INTRADAY VNINDEX 16/2/2024

VNINDEX (1Y)


| ETF & PHÁI SINH | | 1D | YTD |
|-----------------|--------|--------|--------|
| E1VFN30 | 21,100 | 0.62% | 8.04% |
| FUEMAV30 | 14,540 | 0.55% | 8.10% |
| FUESSV30 | 15,050 | 0.40% | 8.59% |
| FUESSV50 | 17,760 | 0.62% | 4.59% |
| FUESSVFL | 20,430 | -0.87% | 11.03% |
| FUEVFNVD | 28,410 | -0.32% | 9.14% |
| FUEVN100 | 16,360 | 0.06% | 7.14% |
| VN30F2403 | 1,232 | 0.46% | |
| VN30F2404 | 1,232 | 1.26% | |
| VN30F2406 | 1,230 | 0.55% | |
| VN30F2409 | 1,227 | 0.45% | |

THAY ĐỔI GIÁ TẠI CÁC NGÀNH


| THỊ TRƯỜNG THẾ GIỚI | | 1D | YTD |
|----------------------|-----------|--------|--------|
| Nikkei 225 | 38,487.24 | 0.86% | 15.01% |
| Shanghai | 2,865.90 | 0.00% | -3.25% |
| Hang Seng | 16,339.96 | 2.48% | -2.67% |
| Kospi | 2,648.76 | 1.34% | -0.79% |
| BSE Sensex | 72,426.64 | 0.44% | 0.74% |
| STI (Singapore) | 3,221.94 | 1.42% | -0.25% |
| SET (Thái Lan) | 1,386.27 | -0.07% | -3.29% |
| Dầu Brent (\$/thùng) | 82.03 | -0.93% | 4.05% |
| Vàng (\$/ounce) | 2,005.95 | 0.15% | -3.41% |

Thị trường chứng khoán châu Á hầu hết đều tăng điểm trong phiên hôm nay. Nikkei 225 đã đóng cửa ở mức cao nhất trong 34 năm với mức tăng 0.8%. Hang Seng đã dẫn đầu các thị trường châu Á, chủ yếu được thúc đẩy bởi cổ phiếu của các tập đoàn bất động sản lớn, ngay sau khi thông tin về 5 ngân hàng quốc doanh của Trung Quốc sẽ bơm thanh khoản cho hơn 8200 dự án phát triển bất động sản theo cơ chế "danh sách trắng".

| KINH TẾ VĨ MÔ | | 1D (bps) | YTD (bps) |
|------------------------|--------|----------|-----------|
| Lãi suất liên NH | 1.14% | -19 | -246 |
| Lãi suất tiết kiệm 12T | 4.70% | 0 | -10 |
| TPCP - 5 năm | 1.61% | 2 | -27 |
| TPCP - 10 năm | 2.23% | 0 | 5 |
| USD/VND | 24,710 | 0.37% | 0.82% |
| EUR/VND | 27,144 | 0.38% | -0.85% |
| CNY/VND | 3,481 | 0.37% | 0.14% |

Sáng nay (16/2), giá vàng tăng 700.000 đồng/lượng, hướng tới mốc 79 triệu đồng/lượng. Càng sát ngày vía Thần tài (mùng 10 tháng Giêng), giá vàng càng tăng mạnh theo giờ.

LỊCH SỰ KIỆN

| Mã | Ngày GDKHQ | Ngày ĐKCC | Ngày thực hiện | Loại | Tỉ lệ | Giá trị |
|-----|------------|-----------|----------------|----------|-------|---------|
| VHC | 2/19/2024 | 2/20/2024 | 2/29/2024 | Tiền mặt | | 2,000 |
| FOX | 2/28/2024 | 2/29/2024 | 3/29/2024 | Tiền mặt | | 2,000 |
| BDB | 2/29/2024 | 1/3/2024 | 6/20/2024 | Tiền mặt | | 800 |
| TTC | 2/29/2024 | 1/3/2024 | 3/15/2024 | Tiền mặt | | 800 |
| VDP | 8/3/2024 | 11/3/2024 | 5/22/2024 | Tiền mặt | | 1,500 |

TIN TỨC CHỌN LỌC

Thủ tướng: Tăng tốc thực hiện các công trình giao thông trọng điểm;

657.000 tỷ đồng đầu tư công năm 2024, chủ yếu cho hạ tầng giao thông;

Từ 1/3, tăng trần giá vé máy bay nội địa;

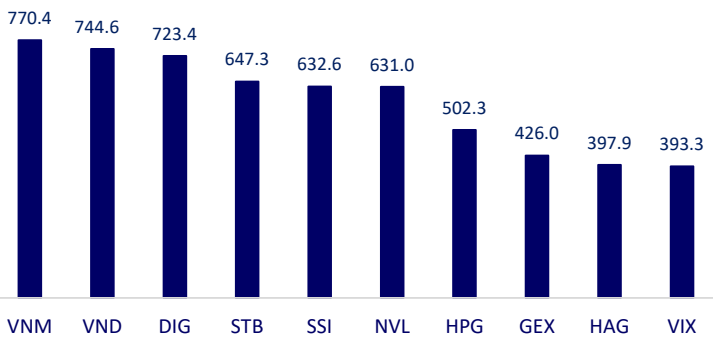
Kinh tế Anh rơi vào suy thoái kỹ thuật vào cuối năm 2023;

Tỷ phú giàu thứ 3 thế giới bán thêm 12 triệu cp Amazon;

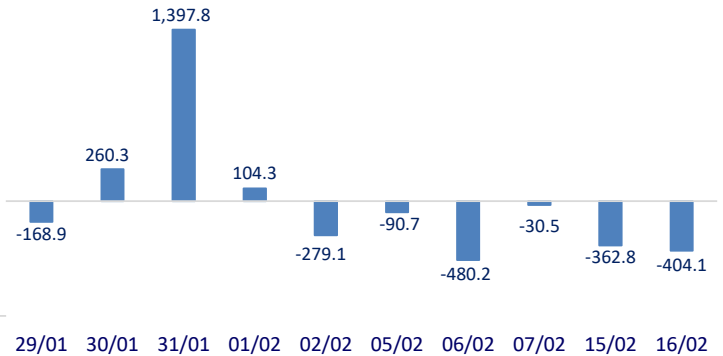
Chuyên gia: Đồng yen Nhật Bản đang đi ngược với kỳ vọng của thị trường.

| | Đóng cửa | 1D | 5D | KL mua | KL bán | Nội dung |
|-----|----------|--------|--------|------------|------------|--|
| VCB | 89,600 | -0.33% | -0.44% | 1,135,408 | 1,873,703 | MBB: SCIC vừa đăng ký bán toàn bộ 1,35 triệu cổ phiếu của Ngân hàng TMCP Quân đội với mục đích đầu tư tài chính. Giao dịch dự kiến được thực hiện theo phương thức khớp lệnh và/hoặc thỏa thuận trong thời gian từ ngày 20/2 đến ngày 20/3. Nếu giao dịch thành công, SIC sẽ không còn nắm giữ cổ phiếu MBB nào. |
| BID | 48,550 | -0.82% | -0.82% | 2,202,896 | 2,658,018 | |
| CTG | 35,250 | 0.71% | -0.70% | 12,867,637 | 12,527,317 | |
| TCB | 38,500 | 0.26% | 3.22% | 10,743,989 | 12,573,545 | |
| VPB | 19,850 | 0.25% | 1.28% | 14,607,641 | 21,791,302 | |
| MBB | 24,000 | -0.62% | 2.1% | 33,399,601 | 30,964,876 | |
| HDB | 23,300 | -1.48% | -1.06% | 9,124,123 | 13,307,131 | |
| TPB | 18,900 | 0.27% | 2.16% | 25,971,107 | 30,310,197 | |
| STB | 30,800 | -1.44% | -0.96% | 33,236,465 | 41,199,202 | |
| VIB | 22,100 | 0.00% | 1.84% | 8,944,626 | 11,790,930 | |
| ACB | 27,600 | 1.47% | -1.43% | 18,588,397 | 18,448,577 | Giá dầu thô tăng hơn 1% trong ngày 15/2 sau khi dữ liệu bán lẻ của Mỹ thúc đẩy việc bán tháo đồng USD, mặc dù các nhà đầu tư đã chú ý đến tăng trưởng nhu cầu chậm lại năm nay trong báo cáo IEA. |
| SHB | 11,900 | 0.00% | 2.15% | 51,203,848 | 69,888,292 | |
| SSB | 23,250 | 0.00% | 0.22% | 1,729,825 | 2,110,425 | |
| GAS | 76,600 | 1.19% | 1.32% | 2,265,291 | 10,176,336 | VIC: VinFast ký kết ý định thư hợp tác với 5 đại lý đầu tiên tại Indonesia. |
| POW | 11,500 | 0.88% | 1.58% | 11,138,846 | 1,120,346 | |
| PLX | 35,300 | 0.00% | 3.66% | 1,289,712 | 9,828,219 | |
| VIC | 43,950 | 3.29% | 2.15% | 10,873,237 | 12,410,556 | VNM: Quỹ Singapore dự kiến chi hơn 1.400 tỷ đồng để gom cổ phiếu Vinamilk. |
| VHM | 42,700 | 1.79% | 2.74% | 11,200,762 | 14,297,226 | |
| VRE | 22,500 | 2.27% | 3.55% | 16,980,586 | 16,531,954 | |
| VNM | 70,000 | 3.55% | 2.00% | 22,350,857 | 4,959,324 | MWG: Bà Nguyễn Việt Triều, vợ ông Ngô Hà Bắc, Thành viên HĐQT MWG đăng ký bán 600.000 cổ phiếu MWG nhằm giải quyết nhu cầu tài chính cá nhân. Giao dịch dự kiến thực hiện từ ngày 20/2 đến ngày 20/3, theo phương thức thỏa thuận hoặc khớp lệnh qua sàn. |
| MSN | 66,200 | 2.00% | 0.35% | 5,835,176 | 1,908,954 | |
| SAB | 58,000 | -0.68% | -0.63% | 1,576,229 | 1,213,092 | |
| BCM | 63,600 | -0.16% | 3.16% | 1,303,832 | 2,101,842 | |
| BVH | 42,500 | 2.91% | 3.16% | 2,016,416 | 2,101,842 | |
| VJC | 105,300 | 0.77% | 0.00% | 801,276 | 867,585 | |
| FPT | 105,100 | 1.06% | 0.19% | 3,442,750 | 2,968,544 | |
| MWG | 46,300 | 0.98% | -0.64% | 11,184,812 | 8,766,994 | |
| GVR | 26,650 | 6.81% | 5.13% | 15,232,204 | 9,833,103 | |
| SSI | 35,000 | -0.28% | -0.28% | 32,640,343 | 39,673,161 | |
| HPG | 28,600 | -0.35% | 1.60% | 29,511,942 | 36,531,359 | |

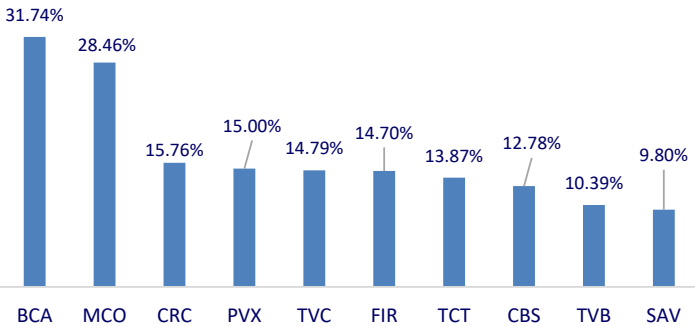
Top CP có tổng giá trị giao dịch cao nhất (tỷ đồng)



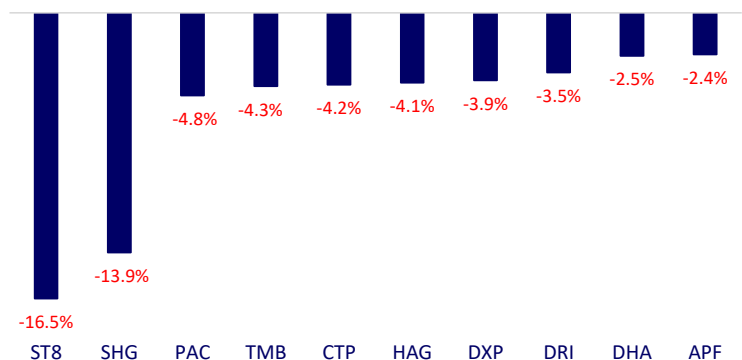
Dòng tiền NĐTNN 10 phiên gần nhất (tỷ đồng)



Top tăng 3 phiên có thanh khoản



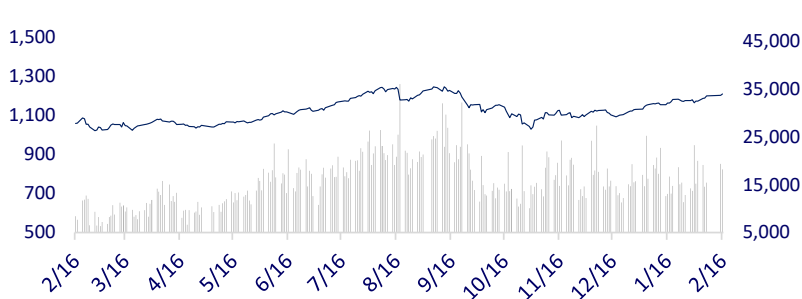
Top giảm 3 phiên có thanh khoản



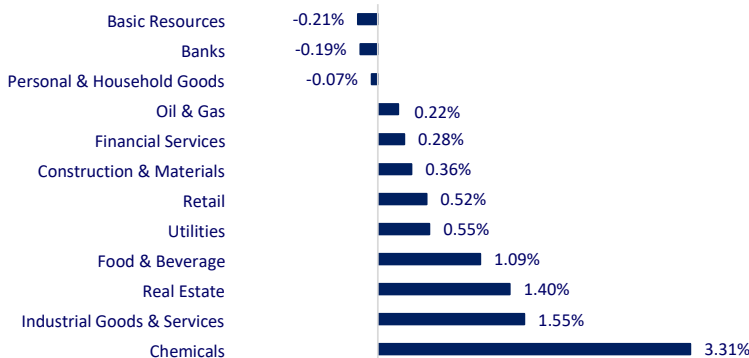
| VIETNAM STOCK MARKET | | 1D | YTD |
|-------------------------|-----------|--------|-------|
| VN-INDEX | 1,209.70 | 0.60% | 6.89% |
| HNX | 233.04 | 0.12% | 1.33% |
| VN30 | 1,224.54 | 0.61% | 8.21% |
| UPCOM | 90.06 | 0.00% | 2.83% |
| Net Foreign buy (B) | -404.12 | | |
| Total trading value (B) | 19,979.35 | -5.57% | 5.73% |

The market continues to have a positive trading session at the beginning of the new year. Real estate and industrial park real estate were the two groups leading the market today.

INTRADAY VNINDEX 2/16/2024

VNINDEX (1Y)


| ETF & DERIVATIVES | | 1D | YTD |
|-------------------|----------|--------|--------|
| E1VFN30 | 21,100 | 0.62% | 8.04% |
| FUEMAV30 | 14,540 | 0.55% | 8.10% |
| FUESSV30 | 15,050 | 0.40% | 8.59% |
| FUESSV50 | 17,760 | 0.62% | 4.59% |
| FUESSVFL | 20,430 | -0.87% | 11.03% |
| FUEVFN30 | 28,410 | -0.32% | 9.14% |
| FUEVN100 | 16,360 | 0.06% | 7.14% |
| VN30F2403 | 1,232.00 | 0.46% | |
| VN30F2404 | 1,232.00 | 1.26% | |
| VN30F2406 | 1,229.50 | 0.55% | |
| VN30F2409 | 1,226.50 | 0.45% | |

CHANGE IN PRICE BY SECTOR


| GLOBAL MARKET | | 1D | YTD |
|-----------------------|-----------|--------|--------|
| Nikkei 225 | 38,487.24 | 0.86% | 15.01% |
| Shanghai Component | 2,865.90 | 0.00% | -3.25% |
| Hang Seng | 16,339.96 | 2.48% | -2.67% |
| Kospi | 2,648.76 | 1.34% | -0.79% |
| BSE Sensex | 72,426.64 | 0.44% | 0.74% |
| STI (Singapore) | 3,221.94 | 1.42% | -0.25% |
| SET (Thái Lan) | 1,386.27 | -0.07% | -3.29% |
| Brent oil (\$/barrel) | 82.03 | -0.93% | 4.05% |
| Gold (\$/ounce) | 2,005.95 | 0.15% | -3.41% |

Asian stock markets mostly increased today. The Nikkei 225 closed at a 34-year high with a gain of 0.8%. Hang Seng led Asian markets, largely driven by shares of major real estate corporations, shortly after news that five state-owned Chinese banks would inject liquidity into more than 8,200 projects under the "white list" mechanism.

| VIETNAM ECONOMY | | 1D (bps) | YTD (bps) |
|----------------------|--------|----------|-----------|
| Vnibor | 1.14% | -19 | -246 |
| Deposit interest 12M | 4.70% | 0 | -10 |
| 5 year-Gov. Bond | 1.61% | 2 | -27 |
| 10 year-Gov. Bond | 2.23% | 0 | 5 |
| USD/VND | 24,710 | 0.37% | 0.82% |
| EUR/VND | 27,144 | 0.38% | -0.85% |
| CNY/VND | 3,481 | 0.37% | 0.14% |

This morning (February 16), the price of gold increased by 700,000 VND/tael, towards the mark of 79 million VND/tael. The closer the day of the God of Wealth comes (January 10), the more gold prices increase by the hour.

EVENT CALENDAR

| Ticker | Ex-right Date | Last register Date | Exercise Date | Type | Rate | Value |
|--------|---------------|--------------------|---------------|------|------|-------|
| VHC | 2/19/2024 | 2/20/2024 | 2/29/2024 | Cash | | 2,000 |
| FOX | 2/28/2024 | 2/29/2024 | 3/29/2024 | Cash | | 2,000 |
| BDB | 2/29/2024 | 1/3/2024 | 6/20/2024 | Cash | | 800 |
| TTC | 2/29/2024 | 1/3/2024 | 3/15/2024 | Cash | | 800 |
| VDP | 8/3/2024 | 11/3/2024 | 5/22/2024 | Cash | | 1,500 |

SELECTED NEWS

Prime Minister: Speed up the implementation of key traffic projects;

VND657,000 billion in public investment in 2024, mainly for transport infrastructure;

From March 1, domestic air ticket prices will increase;

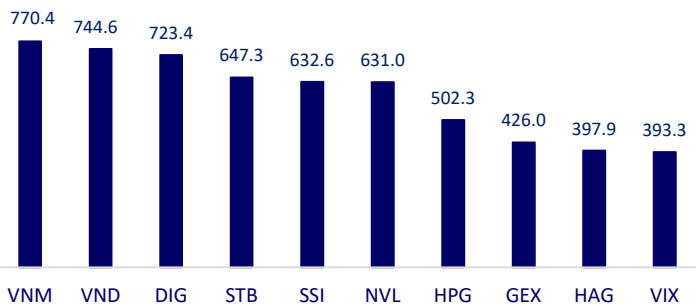
The UK economy falls into a technical recession by the end of 2023;

The world's 3rd richest billionaire sold 12 million more Amazon shares;

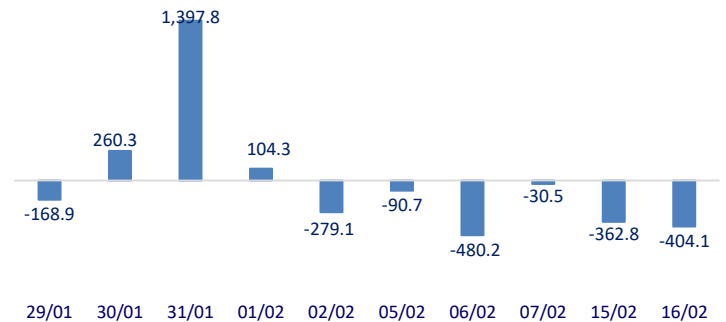
Expert: The Japanese yen was going against market expectations.

| | Close | 1D | 5D | Buying vol. | Selling vol. | Content |
|-----|---------|--------|--------|-------------|--------------|--|
| VCB | 89,600 | -0.33% | -0.44% | 1,135,408 | 1,873,703 | MBB: SCIC has just registered to sell all 1.35 million shares of Military Commercial Joint Stock Bank for financial investment purposes. The transaction is expected to be carried out by order matching and/or agreement method during the period from February 20 to March 20. If the transaction is successful, SIC will no longer hold any MBB shares. |
| BID | 48,550 | -0.82% | -0.82% | 2,202,896 | 2,658,018 | |
| CTG | 35,250 | 0.71% | -0.70% | 12,867,637 | 12,527,317 | |
| TCB | 38,500 | 0.26% | 3.22% | 10,743,989 | 12,573,545 | |
| VPB | 19,850 | 0.25% | 1.28% | 14,607,641 | 21,791,302 | |
| MBB | 24,000 | -0.62% | 2.1% | 33,399,601 | 30,964,876 | |
| HDB | 23,300 | -1.48% | -1.06% | 9,124,123 | 13,307,131 | |
| TPB | 18,900 | 0.27% | 2.16% | 25,971,107 | 30,310,197 | |
| STB | 30,800 | -1.44% | -0.96% | 33,236,465 | 41,199,202 | |
| VIB | 22,100 | 0.00% | 1.84% | 8,944,626 | 11,790,930 | |
| ACB | 27,600 | 1.47% | -1.43% | 18,588,397 | 18,448,577 | Crude oil prices rose more than 1% on February 15 after US retail sales data prompted a sell-off in the dollar, although investors noted slowing demand growth this year in the IEA report. |
| SHB | 11,900 | 0.00% | 2.15% | 51,203,848 | 69,888,292 | |
| SSB | 23,250 | 0.00% | 0.22% | 1,729,825 | 2,110,425 | |
| GAS | 76,600 | 1.19% | 1.32% | 2,265,291 | 10,176,336 | VIC: VinFast signed a letter of intent to cooperate with the first 5 dealers in Indonesia. |
| POW | 11,500 | 0.88% | 1.58% | 11,138,846 | 1,120,346 | |
| PLX | 35,300 | 0.00% | 3.66% | 1,289,712 | 9,828,219 | |
| VIC | 43,950 | 3.29% | 2.15% | 10,873,237 | 12,410,556 | VNM: Singapore fund plans to spend more than VND1,400 billion to collect Vinamilk shares. |
| VHM | 42,700 | 1.79% | 2.74% | 11,200,762 | 14,297,226 | |
| VRE | 22,500 | 2.27% | 3.55% | 16,980,586 | 16,531,954 | |
| VNM | 70,000 | 3.55% | 2.00% | 22,350,857 | 4,959,324 | MWG: Ms. Nguyen Viet Trieu, wife of Mr. Ngo Ha Bac, Member of the Board of Directors of MWG registered to sell 600,000 MWG shares to solve personal financial needs. The transaction is expected to be carried out from February 20 to March 20, by agreement or order matching via the exchange. |
| MSN | 66,200 | 2.00% | 0.35% | 5,835,176 | 1,908,954 | |
| SAB | 58,000 | -0.68% | -0.63% | 1,576,229 | 1,213,092 | |
| BCM | 63,600 | -0.16% | 3.16% | 1,303,832 | 2,101,842 | |
| BVH | 42,500 | 2.91% | 3.16% | 2,016,416 | 2,101,842 | |
| VJC | 105,300 | 0.77% | 0.00% | 801,276 | 867,585 | |
| FPT | 105,100 | 1.06% | 0.19% | 3,442,750 | 2,968,544 | |
| MWG | 46,300 | 0.98% | -0.64% | 11,184,812 | 8,766,994 | |
| GVR | 26,650 | 6.81% | 5.13% | 15,232,204 | 9,833,103 | |
| SSI | 35,000 | -0.28% | -0.28% | 32,640,343 | 39,673,161 | |
| HPG | 28,600 | -0.35% | 1.60% | 29,511,942 | 36,531,359 | |

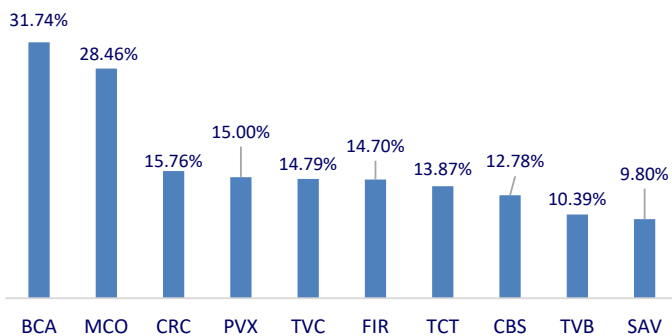
Top highest total traded value stocks (Billion VND)



Foreign net flow 10 nearest sessions (Billion VND)



Top increases in 3 sessions with liquidity



Top decreases in 3 sessions with liquidity

