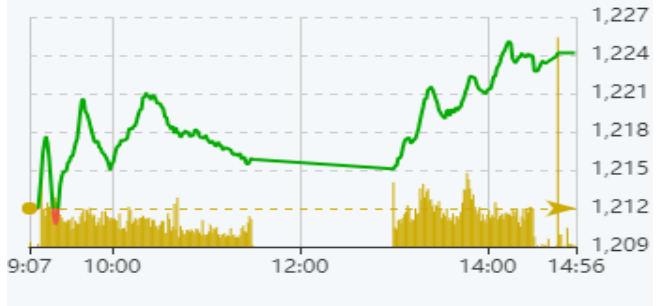
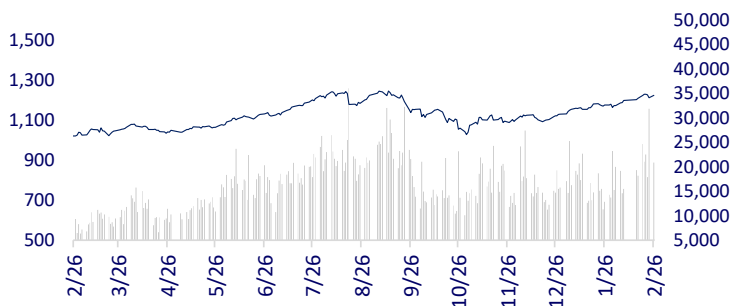
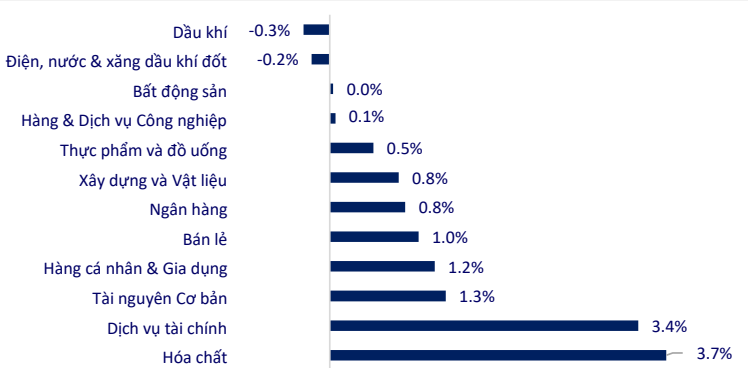


TTCK VIỆT NAM		1D	YTD
VN-INDEX	1,224.17	1.00%	8.17%
HNX	232.86	0.77%	1.25%
VN30	1,233.31	0.84%	8.98%
UPCOM	90.49	0.37%	3.32%
GT mua ròng NĐTNN (tỷ)	69.03		
Tổng GTGD (tỷ)	23,362.29	-33.45%	23.63%

Trái ngược lại với phiên thứ sáu tuần trước, hầu hết các nhóm ngành đều đã tăng trở lại trong phiên hôm nay. Trong đó, dẫn đầu là nhóm cổ phiếu hóa chất đã cho thấy tín hiệu khởi sắc ngay từ phiên sáng. Sang đến buổi chiều, sự chú ý chuyển sang nhóm ngành dịch vụ tài chính khi đại diện là các cổ phiếu chứng khoán đã đồng loạt bùng nổ.

**INTRADAY VNINDEX 26/2/2024**

**VNINDEX (1Y)**


ETF & PHÁI SINH		1D	YTD
E1VFN30	21,290	0.57%	9.01%
FUEMAV30	14,670	0.96%	9.07%
FUESSV30	15,070	0.47%	8.73%
FUESSV50	17,770	0.97%	4.65%
FUESSVFL	20,210	-0.20%	9.84%
FUEVFNVD	28,500	1.79%	9.49%
FUEVN100	16,400	0.43%	7.40%
VN30F2403	1,230	0.42%	
VN30F2404	1,231	1.68%	
VN30F2406	1,228	0.61%	
VN30F2409	1,223	0.02%	

**THAY ĐỔI GIÁ TẠI CÁC NGÀNH**


THỊ TRƯỜNG THẾ GIỚI		1D	YTD
Nikkei 225	39,233.71	0.35%	17.24%
Shanghai	2,977.02	-0.93%	0.50%
Hang Seng	16,634.74	-0.54%	-0.92%
Kospi	2,647.08	-0.77%	-0.85%
BSE Sensex	72,790.13	-0.48%	1.25%
STI (Singapore)	3,171.12	-0.43%	-1.82%
SET (Thái Lan)	1398.14	0.00%	-2.46%
Dầu Brent (\$/thùng)	81.16	-0.27%	2.94%
Vàng (\$/ounce)	2,033.95	0.11%	-2.06%

Các thị trường chứng khoán châu á hầu hết đều chứng lại trong phiên giao dịch đầu tuần, khi các nhà đầu tư đang chờ đợi dữ liệu lạm phát từ Mỹ, châu Âu và Nhật Bản để xác định cụ thể hơn hướng đi của lãi suất trong tương lai. Thị trường chứng khoán Thái Lan đóng cửa nghỉ lễ hôm nay.

KINH TẾ VĨ MÔ		1D (bps)	YTD (bps)
Lãi suất liên NH	3.85%	22	25
Lãi suất tiết kiệm 12T	4.70%	0	-10
TPCP - 5 năm	1.71%	0	-17
TPCP - 10 năm	2.12%	-8	-6
USD/VND	24,880	0.22%	1.51%
EUR/VND	27,402	0.01%	0.09%
CNY/VND	3,498	0.09%	0.63%

Theo ghi nhận trong phiên giao dịch chiều ngày 26/2, tỷ giá bán ra đang tiến sát mức đỉnh lịch sử đã đạt được ngày 25/10/2022 là 24,888 VND/USD. Trên thị trường "chợ đen", tỷ giá mua vào - bán ra lần lượt tăng lên mức 25,200 và 25,300 VND/USD.

**LỊCH SỰ KIỆN**

Mã	Ngày GDKHQ	Ngày ĐKCC	Ngày thực hiện	Loại	Tỉ lệ	Giá trị
FOX	2/28/2024	2/29/2024	3/29/2024	Tiền mặt		2,000
BDB	2/29/2024	1/3/2024	6/20/2024	Tiền mặt		800
TTC	2/29/2024	1/3/2024	3/15/2024	Tiền mặt		800
VDP	8/3/2024	11/3/2024	5/22/2024	Tiền mặt		1,500

## TIN TỨC CHỌN LỌC

Quy hoạch Hà Nội: Đề xuất phát triển 1 đô thị trung tâm và 4 thành phố thuộc Thủ đô, xây dựng sân bay thứ hai;

Gần 4,150 MW điện gió của Lào chờ bán cho Việt Nam;

Gần 5,000 container vỏ chủ 'ăn vạ' cảng biển;

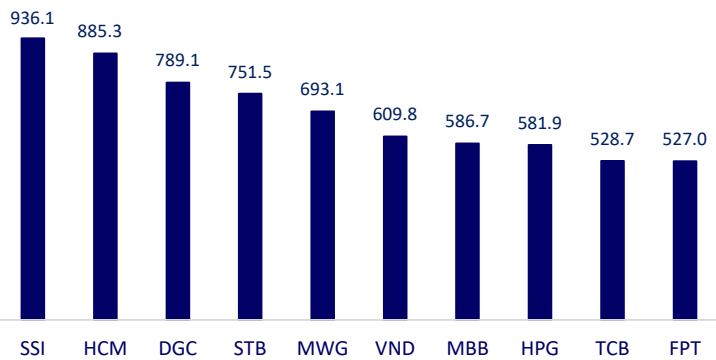
Mỹ: Hoạt động mua bán và sáp nhập 'nở rộ' thúc đẩy thị trường nợ doanh nghiệp;

Nhật Bản xả nước thải hạt nhân, ngành ngư nghiệp bị tác động nặng nề;

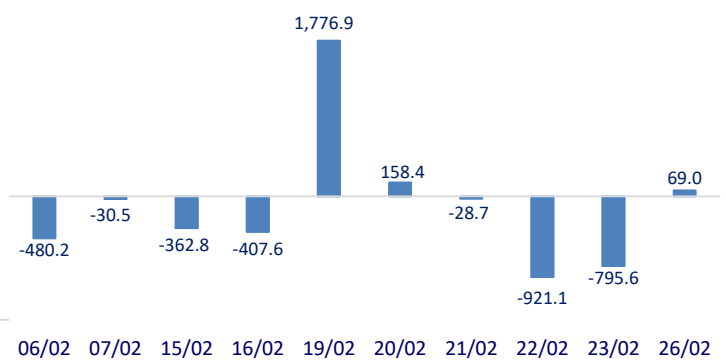
Nga tịch thu 1 tỷ USD từ doanh nghiệp khí đốt Đức.

	Đóng cửa	1D	5D	KL mua	KL bán	Nội dung
VCB	89,500	0.67%	-0.78%	1,427,460	1,450,480	VCB: Vietcombank thông báo 26/3 là ngày đăng ký cuối cùng để thực hiện quyền tham dự Đại hội đồng cổ đông thường niên năm 2024. Theo đó, Đại hội cổ đông năm nay sẽ được tổ chức vào ngày 26/4/2024.
BID	53,600	3.08%	8.72%	3,707,960	2,624,365	
CTG	35,650	1.28%	0.71%	13,835,093	12,606,650	
TCB	41,200	2.74%	5.91%	18,395,068	14,548,085	
VPB	19,250	-1.28%	-2.78%	25,352,892	28,569,316	
MBB	24,000	0.42%	0.2%	41,220,145	37,854,129	
HDB	22,700	0.89%	-2.78%	9,605,839	7,158,066	
TPB	19,150	0.26%	1.86%	19,090,747	18,594,265	
STB	30,500	-0.49%	-0.65%	41,100,512	49,663,768	
VIB	21,950	-0.23%	-0.23%	8,407,587	7,761,545	
ACB	27,500	0.73%	-0.72%	19,525,253	16,812,371	POW: PV Power đặt mục tiêu doanh thu tháng 2 là 2,156 tỷ đồng, thấp hơn 23% so với cùng kỳ năm ngoái nhưng tăng hơn 9% so với tháng 1.
SHB	11,750	-0.84%	-2.08%	63,167,605	63,257,421	
SSB	22,900	-0.43%	-0.65%	1,784,657	2,132,309	
GAS	76,200	-0.26%	-3.75%	2,033,036	22,723,794	
POW	11,550	0.43%	-2.90%	14,711,025	946,682	VIC: Ngày 25/2, VinFast đã chính thức động thổ nhà máy xe điện tích hợp đầu tiên tại bang Tamil Nadu, Ấn Độ.
PLX	35,200	0.28%	-5.11%	1,275,183	10,512,786	
VIC	44,600	-1.33%	-4.83%	8,483,759	12,848,429	
VHM	43,350	0.12%	8.11%	11,820,606	27,798,805	
VRE	26,000	2.16%	-1.25%	30,352,699	6,826,734	MSN: Theo bảng xếp hạng tỷ phú thế giới của Tạp chí Forbes tính tới ngày 24/2, khối tài sản của ông Nguyễn Đăng Quang - Chủ tịch Tập đoàn Masan quay trở lại mốc 1 tỷ USD.
VNM	71,000	0.00%	-3.19%	5,166,800	6,798,380	
MSN	66,700	0.00%	-2.25%	4,903,237	1,583,444	
SAB	56,600	-0.70%	-1.56%	1,327,597	1,500,164	GVR: Tòa Án Nhân dân cấp cao TP.HCM quyết định buộc Tập đoàn Công nghiệp Cao su Việt Nam và VCBS liên đới hoàn trả cho Thủy điện Đắk R'Tính số tiền hơn 141 tỷ đồng. Đây là số tiền mà công ty thủy điện đã nộp ký quỹ tại VCBS để đảm bảo thực hiện quyền mua cổ phần.
BCM	63,300	0.00%	-2.66%	1,457,989	762,399	
BVH	42,050	0.24%	-2.66%	1,006,528	762,399	
VJC	104,500	0.67%	-0.67%	738,220	816,498	
FPT	108,000	3.95%	2.86%	7,696,939	6,620,668	
MWG	44,350	0.80%	-5.24%	24,469,443	19,078,904	
GVR	28,800	4.54%	7.46%	15,718,817	11,704,272	
SSI	35,100	2.78%	-0.28%	48,114,534	52,545,734	
HPG	28,800	1.41%	-1.37%	37,037,825	31,292,595	

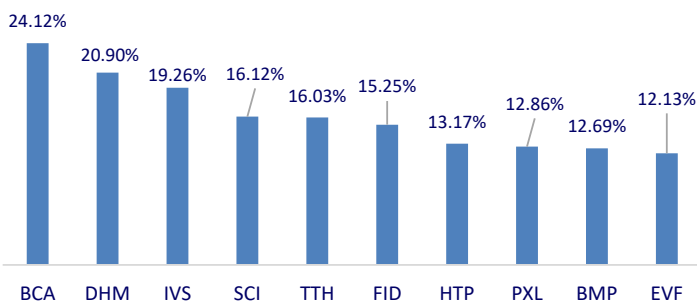
Top CP có tổng giá trị giao dịch cao nhất (tỷ đồng)



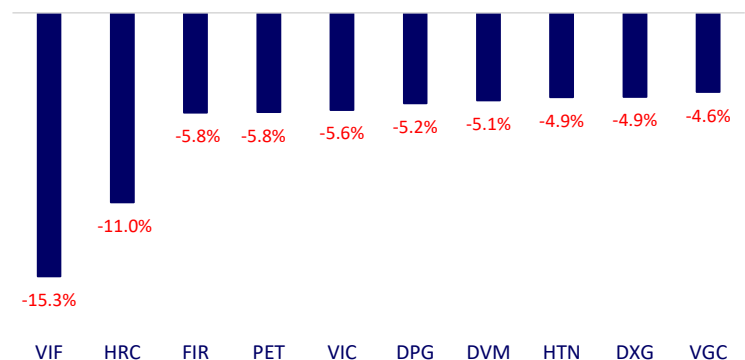
Dòng tiền NĐTNN 10 phiên gần nhất (tỷ đồng)



Top tăng 3 phiên có thanh khoản

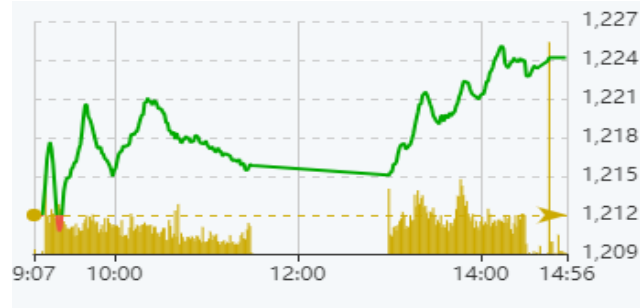


Top giảm 3 phiên có thanh khoản

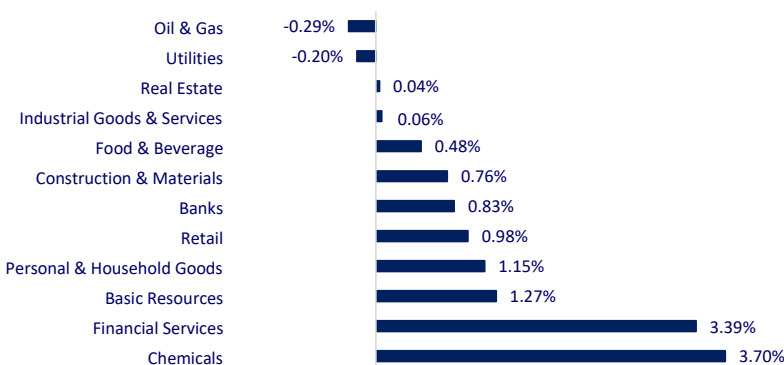


VIETNAM STOCK MARKET		1D	YTD
VN-INDEX	1,224.17	1.004%	8.17%
HNX	232.86	0.77%	1.25%
VN30	1,233.31	0.84%	8.98%
UPCOM	90.49	0.37%	3.32%
Net Foreign buy (B)	69.03		
Total trading value (B)	23,362.29	-33.45%	23.63%

In contrast to last Friday's session, most sectors recovered in today's session. Among them, chemical stocks increased sharply from the morning session and led the market today. In the afternoon session, the focus was on securities stocks with representative stocks increasing strongly such as FTS and HCM hitting the ceiling.

**INTRADAY VNINDEX 2/26/2024**

**VNINDEX (1Y)**


ETF & DERIVATIVES		1D	YTD
E1VFN30	21,290	0.57%	9.01%
FUEMAV30	14,670	0.96%	9.07%
FUESSV30	15,070	0.47%	8.73%
FUESSV50	17,770	0.97%	4.65%
FUESSVFL	20,210	-0.20%	9.84%
FUEVFN30	28,500	1.79%	9.49%
FUEVN100	16,400	0.43%	7.40%
VN30F2403	1,230.30	0.42%	
VN30F2404	1,231.40	1.68%	
VN30F2406	1,227.80	0.61%	
VN30F2409	1,223.10	0.02%	

**CHANGE IN PRICE BY SECTOR**


GLOBAL MARKET		1D	YTD
Nikkei 225	39,233.71	0.35%	17.24%
Shanghai Component	2,977.02	-0.93%	0.50%
Hang Seng	16,634.74	-0.54%	-0.92%
Kospi	2,647.08	-0.77%	-0.85%
BSE Sensex	72,790.13	-0.48%	1.25%
STI (Singapore)	3,171.12	-0.43%	-1.82%
SET (Thái Lan)	1,398.14	0.00%	-2.46%
Brent oil (\$/barrel)	81.16	-0.27%	2.94%
Gold (\$/ounce)	2,033.95	0.11%	-2.06%

Asian shares stalled just below record highs on Monday as investors awaited inflation data from the United States and euro zone that could further refine interest rate expectations. The Thai stock market is closed for a holiday.

VIETNAM ECONOMY		1D (bps)	YTD (bps)
Vnibor	3.85%	22	25
Deposit interest 12M	4.70%	0	-10
5 year-Gov. Bond	1.71%	0	-17
10 year-Gov. Bond	2.12%	-8	-6
USD/VND	24,880	0.22%	1.51%
EUR/VND	27,402	0.01%	0.09%
CNY/VND	3,498	0.09%	0.63%

As recorded in this afternoon's trading session, the selling exchange rate is approaching the historical peak on October 25, 2022 (24,888 VND/USD). In the "black market", the buying - selling exchange rate increased to 25,200 and 25,300 VND/USD, respectively.

**EVENT CALENDAR**

Ticker	Ex-right Date	Last register Date	Exercise Date	Type	Rate	Value
FOX	2/28/2024	2/29/2024	3/29/2024	Cash		2,000
BDB	2/29/2024	1/3/2024	6/20/2024	Cash		800
TTC	2/29/2024	1/3/2024	3/15/2024	Cash		800
VDP	8/3/2024	11/3/2024	5/22/2024	Cash		1,500

## SELECTED NEWS

Proposal to develop the central urban area and 4 cities in the capital, building a second airport;

EVN has received proposals from 7 wind power projects in Laos to sell to Vietnam with a total capacity of nearly 4,150 MW;

By February 2024, the amount of goods in stock at the seaport will still be nearly 5,000 containers;

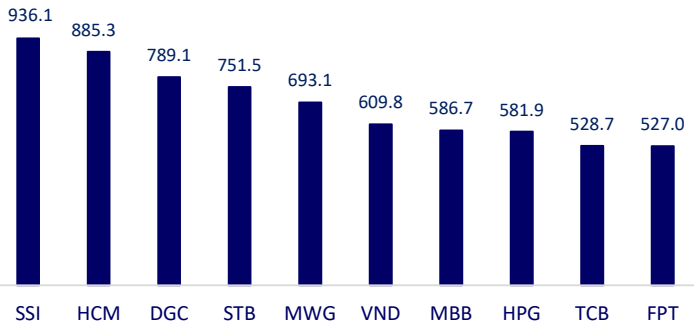
US bond markets are flooded with deals to fund M&A;

Japan's fishery industry is severely affected by nuclear waste;

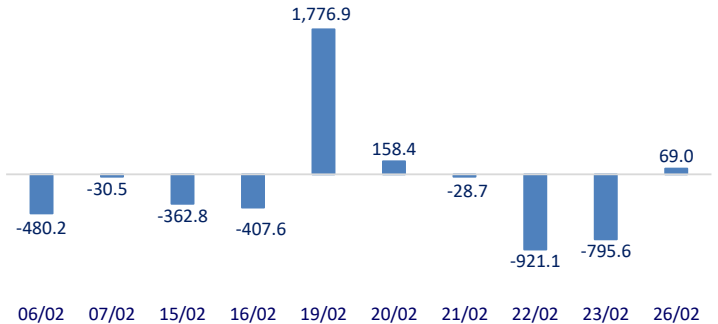
Russia confiscated more than USD1 billion in assets of German businesses.

	Close	1D	5D	Buying vol.	Selling vol.	Content
VCB	89,500	0.67%	-0.78%	1,427,460	1,450,480	VCB: Vietcombank announced that March 26 is the record date to exercise the right to attend the 2024 Annual General Meeting of Shareholders. Accordingly, this year's Annual General Meeting will be held on April 26, 2024.
BID	53,600	3.08%	8.72%	3,707,960	2,624,365	
CTG	35,650	1.28%	0.71%	13,835,093	12,606,650	
TCB	41,200	2.74%	5.91%	18,395,068	14,548,085	
VPB	19,250	-1.28%	-2.78%	25,352,892	28,569,316	
MBB	24,000	0.42%	0.2%	41,220,145	37,854,129	
HDB	22,700	0.89%	-2.78%	9,605,839	7,158,066	
TPB	19,150	0.26%	1.86%	19,090,747	18,594,265	
STB	30,500	-0.49%	-0.65%	41,100,512	49,663,768	
VIB	21,950	-0.23%	-0.23%	8,407,587	7,761,545	
ACB	27,500	0.73%	-0.72%	19,525,253	16,812,371	POW: In February, PV Power set a revenue target of VND2,156 billion, 23% lower than the same period last year but up more than 9% compared to January.
SHB	11,750	-0.84%	-2.08%	63,167,605	63,257,421	
SSB	22,900	-0.43%	-0.65%	1,784,657	2,132,309	
GAS	76,200	-0.26%	-3.75%	2,033,036	22,723,794	
POW	11,550	0.43%	-2.90%	14,711,025	946,682	
PLX	35,200	0.28%	-5.11%	1,275,183	10,512,786	
VIC	44,600	-1.33%	-4.83%	8,483,759	12,848,429	
VHM	43,350	0.12%	8.11%	11,820,606	27,798,805	
VRE	26,000	2.16%	-1.25%	30,352,699	6,826,734	
VNM	71,000	0.00%	-3.19%	5,166,800	6,798,380	
MSN	66,700	0.00%	-2.25%	4,903,237	1,583,444	MSN: According to Forbes, as of February 24, Mr. Nguyen Dang Quang, Chairman of Masan Group had assets of USD1 billion.
SAB	56,600	-0.70%	-1.56%	1,327,597	1,500,164	
BCM	63,300	0.00%	-2.66%	1,457,989	762,399	GVR: The High People's Court of Ho Chi Minh City has just decided to force Vietnam Rubber Industry Group (GVR) and VCBS to jointly refund Dak R'Tich Hydropower the amount of more than VND141 billion. This is the amount of money that the hydroelectric company has deposited at VCBS to ensure the exercise of the right to buy shares.
BVH	42,050	0.24%	-2.66%	1,006,528	762,399	
VJC	104,500	0.67%	-0.67%	738,220	816,498	
FPT	108,000	3.95%	2.86%	7,696,939	6,620,668	
MWG	44,350	0.80%	-5.24%	24,469,443	19,078,904	
GVR	28,800	4.54%	7.46%	15,718,817	11,704,272	
SSI	35,100	2.78%	-0.28%	48,114,534	52,545,734	
HPG	28,800	1.41%	-1.37%	37,037,825	31,292,595	

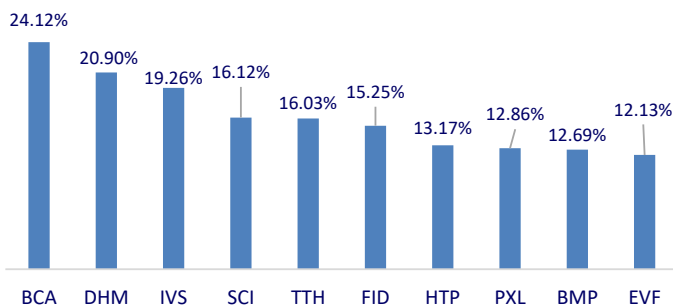
Top highest total traded value stocks (Billion VND)



Foreign net flow 10 nearest sessions (Billion VND)



Top increases in 3 sessions with liquidity



Top decreases in 3 sessions with liquidity

