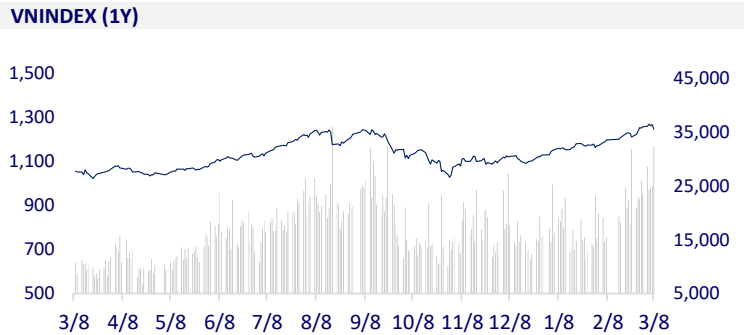
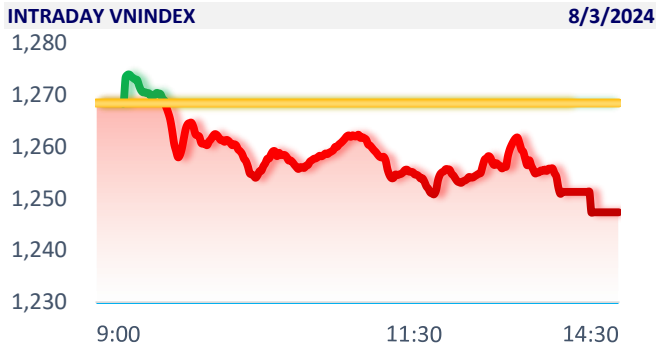
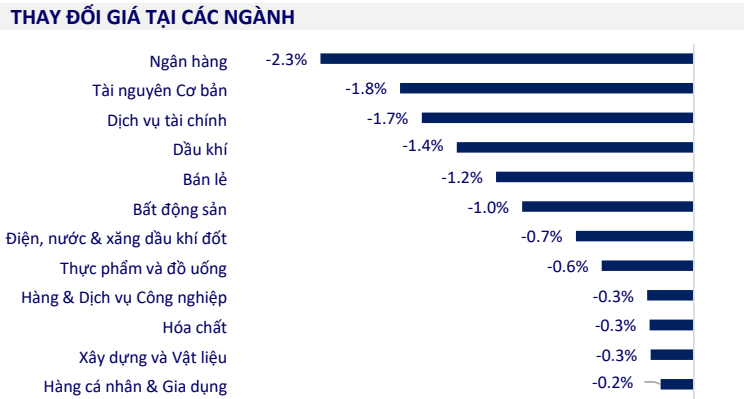


TTCK VIỆT NAM		1D	YTD
VN-INDEX	1,247.35	-1.66%	10.22%
HNX	236.32	-0.44%	2.75%
VN30	1,250.20	-2.06%	10.48%
UPCOM	91.23	-0.41%	4.17%
GT mua ròng NĐTNN (tỷ)	-616.91		
Tổng GTGD (tỷ)	35,733.70	23.88%	89.10%

Sau nhiều phiên giao dịch giằng co, hôm nay VNIndex đã chính thức điều chỉnh mạnh mẽ với thanh khoản lớn sau tin đồn Ngân hàng nhà nước phát hành tín phiếu hút tiền về. Hầu hết các nhóm ngành đều giảm điểm trong phiên hôm nay, tiêu cực nhất là nhóm ngân hàng, tài nguyên cơ bản và dầu khí.



ETF & PHÁI SINH		1D	YTD
E1VFN30	21,690	-1.32%	11.06%
FUEMAV30	14,800	-2.05%	10.04%
FUESSV30	15,450	-1.02%	11.47%
FUESSV50	18,100	0.56%	6.60%
FUESSVFL	20,520	-1.77%	11.52%
FUEVFNVD	29,530	-0.84%	13.45%
FUEVN100	16,920	-1.11%	10.81%



VN30F2403	1,254	-1.54%	
VN30F2404	1,254	-1.78%	
VN30F2406	1,255	-1.61%	
VN30F2409	1,267	-0.63%	

THỊ TRƯỜNG THẾ GIỚI		1D	YTD
Nikkei 225	39,688.94	0.23%	18.60%
Shanghai	3,046.02	0.62%	2.83%
Hang Seng	16,353.39	0.76%	-2.59%
Kospi	2,680.35	1.24%	0.39%
BSE Sensex	74,119.39	0.00%	3.10%
STI (Singapore)	3,147.09	0.42%	-2.57%
SET (Thái Lan)	1372.16	0.00%	-4.27%
Dầu Brent (\$/thùng)	83.44	0.17%	5.83%
Vàng (\$/ounce)	2,168.88	0.48%	4.44%

Phiên hôm nay thị trường chứng khoán châu Á đồng loạt sụt phá khi các nhà đầu tư lạc quan về triển vọng chu kỳ nới lỏng lãi suất sắp tới do các ngân hàng trung ương lớn bắt đầu thực hiện.

KINH TẾ VĨ MÔ		1D (bps)	YTD (bps)
Lãi suất liên NH	0.80%	-69	-280
Lãi suất tiết kiệm 12T	4.70%	0	-10
TPCP - 5 năm	1.80%	3	-8
TPCP - 10 năm	2.31%	7	13
USD/VND	24,821	-0.16%	1.27%
EUR/VND	27,672	-0.31%	1.08%
CNY/VND	3,498	-0.11%	0.63%

Trưa 8/3, giá vàng nữ trang 24K tiếp tục đi lên và vẫn neo ở mức cao kỷ lục trên 68 triệu đồng/lượng. Vàng miếng SJC cũng duy trì ở vùng giá cao nhất từ trước đến nay, lên tới 81,8 triệu đồng/lượng.

LỊCH SỰ KIỆN

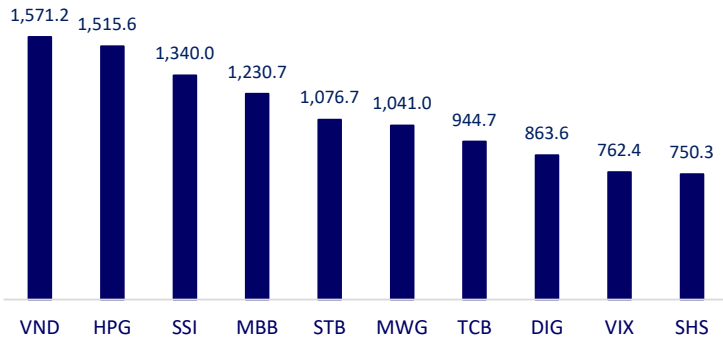
Mã	Ngày GDKHQ	Ngày ĐKCC	Ngày thực hiện	Loại	Tỉ lệ	Giá trị
DNC	3/8/2024	3/11/2024	3/28/2024	Tiền mặt		1,500
VDP	3/8/2024	3/11/2024	5/22/2024	Tiền mặt		1,500
SDN	3/11/2024	3/12/2024	3/27/2024	Tiền mặt		500
LAF	3/14/2024	3/15/2024	4/12/2024	Tiền mặt		1,500
DSN	3/14/2024	3/15/2024	4/3/2024	Tiền mặt		1,600

TIN TỨC CHỌN LỌC

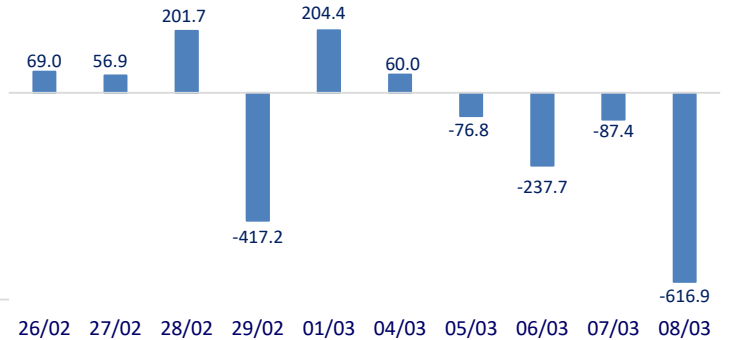
Hà Nội có thêm khu công nghiệp hơn 6.300 tỷ đồng ở Đông Anh;
 Đồng loạt tăng mạnh các loại phí dịch vụ tham quan vịnh Hạ Long;
 Gần 60.000 tỷ đồng vốn đầu tư công 'bơm' ra nền kinh tế;
 Thị trường điện thoại Đông Nam Á bùng nổ vào đầu năm 2024, riêng Việt Nam vẫn giảm;
 NHTW châu Âu phát tín hiệu giảm lãi suất vào tháng 6/2024;
 Chủ tịch Powell: Thời điểm giảm lãi suất không còn quá xa.

	Đóng cửa	1D	5D	KL mua	KL bán	Nội dung	
VCB	95,100	-0.73%	-2.26%	3,249,866	3,871,330	NAB: Ngày 08/03, Sở giao dịch chứng khoán Tp.HCM (HoSE) công bố và trao quyết định niêm yết, chào mừng ngày giao dịch đầu tiên cổ phiếu NAB của Ngân hàng TMCP Nam Á (Nam A Bank). Đây là cổ phiếu duy nhất được HoSE chấp thuận đăng ký niêm yết trong năm 2023 của ngành ngân hàng.	
BID	51,100	-4.13%	-4.49%	6,842,163	4,358,223		
CTG	34,500	-3.63%	-3.09%	33,118,792	32,439,832		
TCB	41,000	-3.76%	-2.03%	29,475,964	28,482,639		
VPB	19,000	-2.31%	-3.31%	49,067,604	47,129,178		
MBB	23,600	-3.28%	-1.7%	77,556,534	72,593,677		
HDB	23,000	-0.65%	-1.29%	9,415,634	10,038,224		
TPB	18,600	-3.38%	-6.30%	41,711,170	36,316,329		
STB	30,650	-2.08%	-4.07%	55,288,724	52,894,497		
VIB	21,550	-1.37%	-1.60%	11,576,170	12,580,380		
ACB	27,050	-1.64%	-2.70%	32,265,814	31,615,690	POW: PV Power sắp nhận gần 120 tỷ đồng cổ tức từ NT2.	
SHB	11,700	-1.68%	-1.68%	49,984,559	73,466,550		
SSB	22,700	-0.22%	-1.09%	1,914,453	2,875,403		
GAS	79,500	-1.12%	-0.43%	3,322,465	29,654,489		
POW	11,700	-1.27%	2.51%	30,506,916	3,734,243		
PLX	36,800	-1.87%	-0.99%	2,667,000	8,496,661		
VIC	44,800	-1.75%	-3.19%	6,064,810	16,005,351		VIC: Nhóm công ty thuộc hệ sinh thái Vingroup sẽ chốt danh sách cổ đông trong khoảng 21-25/3, chưa có ngày họp chính thức.
VHM	42,550	-1.50%	-4.69%	15,170,000	19,998,168		
VRE	25,400	-2.31%	-2.10%	19,391,415	11,970,897		
VNM	70,000	-2.78%	11.35%	13,128,745	11,997,201		VNM: Vinamilk lùi ngày chốt danh sách trả cổ tức đợt 3/2023.
MSN	78,500	-2.85%	2.39%	13,781,638	3,686,851	HPG: Trong tháng 2/2024, Tập đoàn Hòa Phát sản xuất 690.000 tấn thép thô, tương đương tháng trước. Sản lượng bán hàng các sản phẩm thép cuộn cán nóng (HRC), thép xây dựng, thép chất lượng cao và phôi thép cung cấp ra thị trường đạt 518.000 tấn, giảm 19% so với tháng đầu năm nhưng tăng 9% so với cùng kỳ năm trước.	
SAB	60,000	-0.99%	8.96%	3,223,358	4,131,344		
BCM	69,300	0.43%	3.86%	4,330,717	3,199,378		
BVH	44,450	-1.00%	3.86%	3,524,182	3,199,378		
VJC	103,700	-0.19%	0.39%	787,292	936,767		
FPT	110,000	-1.17%	-0.72%	6,321,306	5,405,763		
MWG	47,750	-2.55%	2.47%	32,764,149	32,015,117		
GVR	29,000	-0.34%	-0.51%	11,784,344	11,680,137		
SSI	36,800	-2.39%	-1.47%	56,566,739	64,944,455		
HPG	30,300	-2.26%	-1.78%	83,035,655	86,676,675		

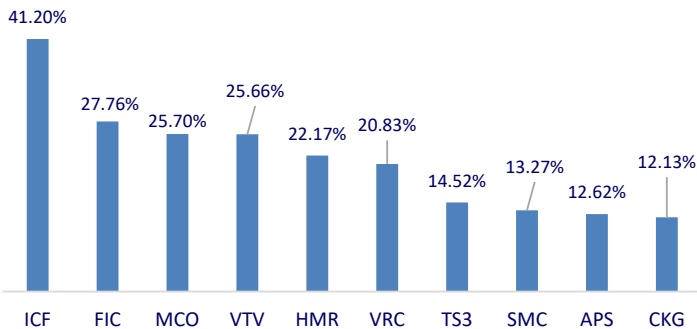
Top CP có tổng giá trị giao dịch cao nhất (tỷ đồng)



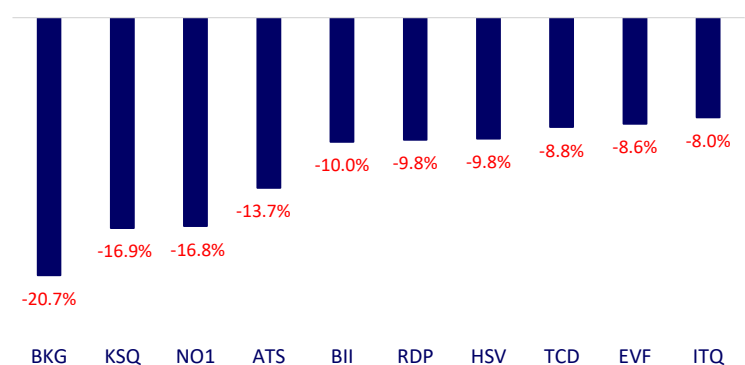
Dòng tiền NĐTNN 10 phiên gần nhất (tỷ đồng)



Top tăng 3 phiên có thanh khoản



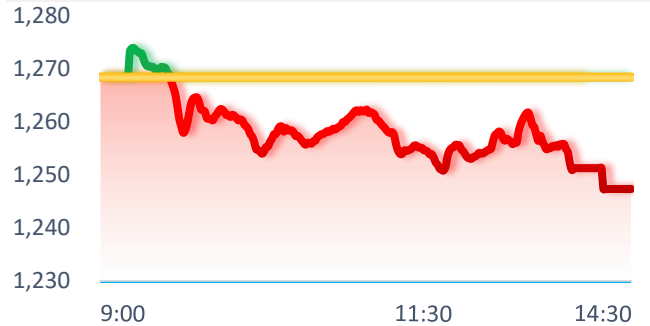
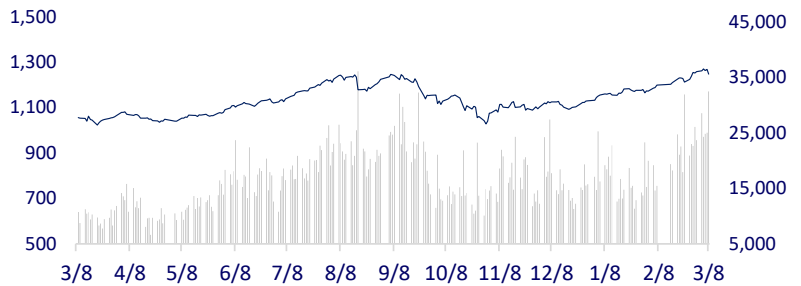
Top giảm 3 phiên có thanh khoản



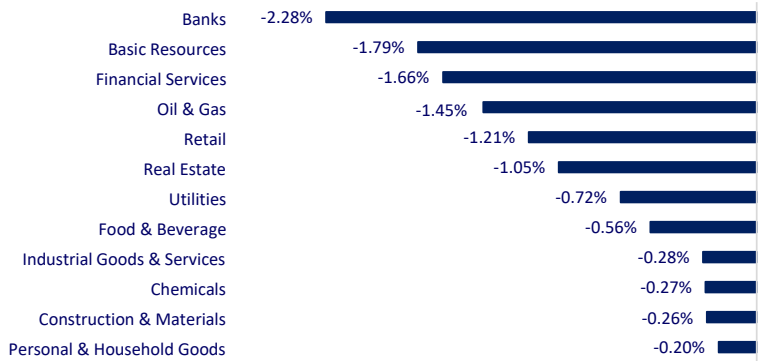
VIETNAM STOCK MARKET

		1D	YTD
VN-INDEX	1,247.35	-1.66%	10.22%
HNX	236.32	-0.44%	2.75%
VN30	1,250.20	-2.06%	10.48%
UPCOM	91.23	-0.41%	4.17%
Net Foreign buy (B)	-616.91		
Total trading value (B)	35,733.70	23.88%	89.10%

After many struggling trading sessions, VNIndex officially adjusted strongly with large liquidity after rumors of the SBV issuing bills to attract money. Most industry groups dropped in today's session, the most negative were banking, basic resources and oil and gas.

INTRADAY VNINDEX

VNINDEX (1Y)

ETF & DERIVATIVES

		1D	YTD
E1FVN30	21,690	-1.32%	11.06%
FUEMAV30	14,800	-2.05%	10.04%
FUESSV30	15,450	-1.02%	11.47%
FUESSV50	18,100	0.56%	6.60%
FUESSVFL	20,520	-1.77%	11.52%
FUEVFNVD	29,530	-0.84%	13.45%
FUEVN100	16,920	-1.11%	10.81%
VN30F2403	1,253.80	-1.54%	
VN30F2404	1,254.10	-1.78%	
VN30F2406	1,255.40	-1.61%	
VN30F2409	1,267.00	-0.63%	

CHANGE IN PRICE BY SECTOR

GLOBAL MARKET

		1D	YTD
Nikkei 225	39,688.94	0.23%	18.60%
Shanghai Component	3,046.02	0.62%	2.83%
Hang Seng	16,353.39	0.76%	-2.59%
Kospi	2,680.35	1.24%	0.39%
BSE Sensex	74,119.39	0.00%	3.10%
STI (Singapore)	3,147.09	0.42%	-2.57%
SET (Thái Lan)	1,372.16	0.00%	-4.27%
Brent oil (\$/barrel)	83.44	0.17%	5.83%
Gold (\$/ounce)	2,168.88	0.48%	4.44%

Today's session Asian stock markets simultaneously broke out as investors were optimistic about the prospects of the upcoming interest rate easing cycle started by major central banks.

VIETNAM ECONOMY

		1D (bps)	YTD (bps)
Vnibor	0.80%	-69	-280
Deposit interest 12M	4.70%	0	-10
5 year-Gov. Bond	1.80%	3	-8
10 year-Gov. Bond	2.31%	7	13
USD/VND	24,821	-0.16%	1.27%
EUR/VND	27,672	-0.31%	1.08%
CNY/VND	3,498	-0.11%	0.63%

At noon on March 8, the price of 24K gold jewelry continued to rise and remained at a record high of over 68 million VND/tael. SJC gold bars also maintained at the highest price ever, up to 81.8 million VND/tael.

EVENT CALENDAR

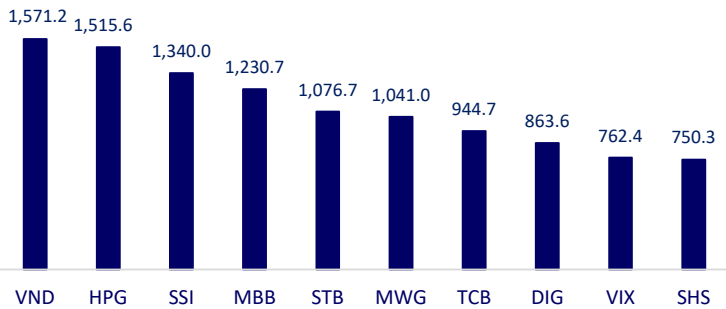
Ticker	Ex-right Date	Last register Date	Exercise Date	Type	Rate	Value
DNC	3/8/2024	3/11/2024	3/28/2024	Cash		1,500
VDP	3/8/2024	3/11/2024	5/22/2024	Cash		1,500
SDN	3/11/2024	3/12/2024	3/27/2024	Cash		500
LAF	3/14/2024	3/15/2024	4/12/2024	Cash		1,500
DSN	3/14/2024	3/15/2024	4/3/2024	Cash		1,600

SELECTED NEWS

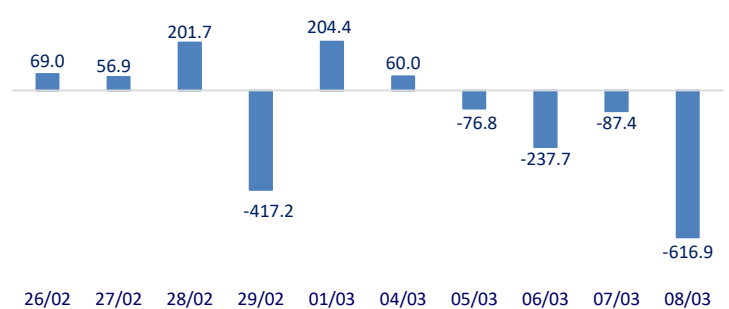
Hanoi has an additional industrial park worth more than VND6,300 billion in Dong Anh;
 At the same time, sharply increasing service fees to visit Ha Long Bay;
 Nearly VND60,000 billion of public investment capital 'pumped' into the economy;
 The Southeast Asian phone market is booming in early 2024, but Vietnam is still decreasing;
 The European Central Bank signals interest rate cuts in June 2024;
 Chairman Powell: The time to reduce interest rates is not too far away.

	Close	1D	5D	Buying vol.	Selling vol.	Content	
VCB	95,100	-0.73%	-2.26%	3,249,866	3,871,330	NAB: On March 8, Ho Chi Minh City Stock Exchange (HoSE) announced and awarded the listing decision, celebrating the first trading day of NAB shares of Nam A Bank. This is the only stock approved by HoSE to register for listing in 2023 in the banking industry.	
BID	51,100	-4.13%	-4.49%	6,842,163	4,358,223		
CTG	34,500	-3.63%	-3.09%	33,118,792	32,439,832		
TCB	41,000	-3.76%	-2.03%	29,475,964	28,482,639		
VPB	19,000	-2.31%	-3.31%	49,067,604	47,129,178		
MBB	23,600	-3.28%	-1.7%	77,556,534	72,593,677		
HDB	23,000	-0.65%	-1.29%	9,415,634	10,038,224		
TPB	18,600	-3.38%	-6.30%	41,711,170	36,316,329		
STB	30,650	-2.08%	-4.07%	55,288,724	52,894,497		
VIB	21,550	-1.37%	-1.60%	11,576,170	12,580,380		
ACB	27,050	-1.64%	-2.70%	32,265,814	31,615,690	POW: PV Power is about to receive nearly VND120 billion in dividends from NT2.	
SHB	11,700	-1.68%	-1.68%	49,984,559	73,466,550		
SSB	22,700	-0.22%	-1.09%	1,914,453	2,875,403		
GAS	79,500	-1.12%	-0.43%	3,322,465	29,654,489		
POW	11,700	-1.27%	2.51%	30,506,916	3,734,243		
PLX	36,800	-1.87%	-0.99%	2,667,000	8,496,661		
VIC	44,800	-1.75%	-3.19%	6,064,810	16,005,351		VIC: The group of companies belonging to the Vingroup ecosystem will close the list of shareholders between March 21-25.
VHM	42,550	-1.50%	-4.69%	15,170,000	19,998,168		
VRE	25,400	-2.31%	-2.10%	19,391,415	11,970,897		VNM: Vinamilk postpones the closing date for the third round of 2023 dividend payment list.
VNM	70,000	-2.78%	11.35%	13,128,745	11,997,201		
MSN	78,500	-2.85%	2.39%	13,781,638	3,686,851		
SAB	60,000	-0.99%	8.96%	3,223,358	4,131,344		
BCM	69,300	0.43%	3.86%	4,330,717	3,199,378	HPG: In February 2024, Hoa Phat Group produced 690,000 tons of crude steel, equivalent to the previous month. Sales volume of hot rolled coil (HRC) steel products, construction steel, high quality steel and steel billets supplied to the market reached 518,000 tons, down 19% compared to the first month of the year but up 9% over the same period of last year.	
BVH	44,450	-1.00%	3.86%	3,524,182	3,199,378		
VJC	103,700	-0.19%	0.39%	787,292	936,767		
FPT	110,000	-1.17%	-0.72%	6,321,306	5,405,763		
MWG	47,750	-2.55%	2.47%	32,764,149	32,015,117		
GVR	29,000	-0.34%	-0.51%	11,784,344	11,680,137		
SSI	36,800	-2.39%	-1.47%	56,566,739	64,944,455		
HPG	30,300	-2.26%	-1.78%	83,035,655	86,676,675		

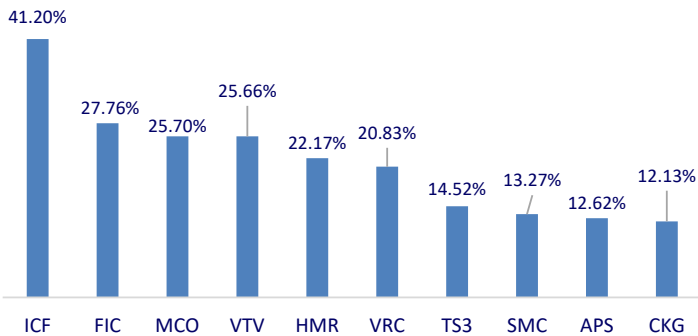
Top highest total traded value stocks (Billion VND)



Foreign net flow 10 nearest sessions (Billion VND)



Top increases in 3 sessions with liquidity



Top decreases in 3 sessions with liquidity

