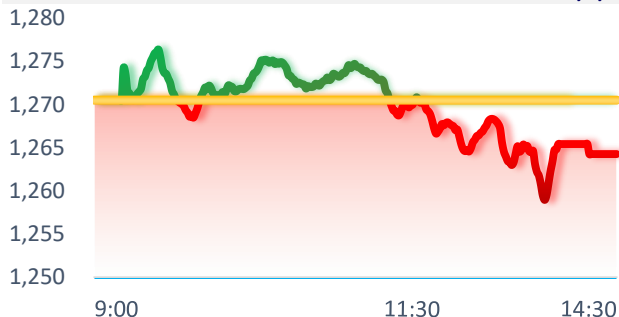
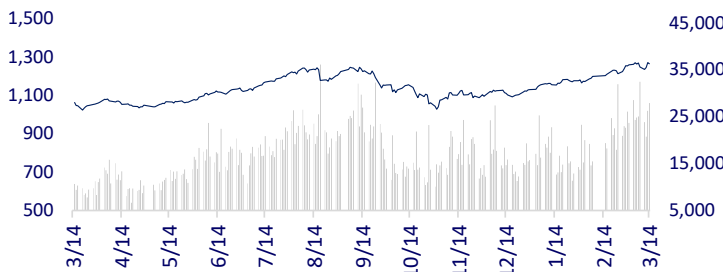
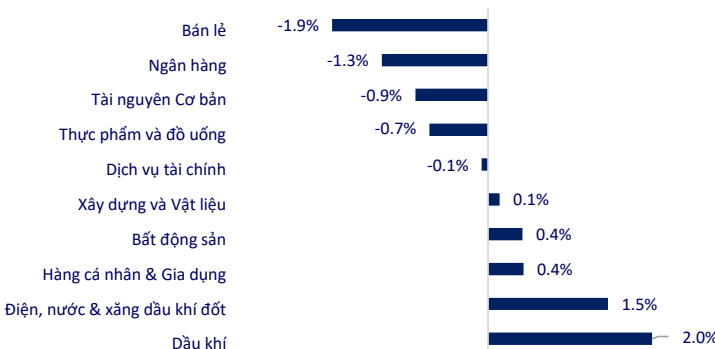


TTCK VIỆT NAM		1D	YTD
VN-INDEX	1,264.26	-0.49%	11.71%
HNX	239.68	0.62%	4.21%
VN30	1,260.32	-0.94%	11.37%
UPCOM	91.62	0.10%	4.61%
GT mua ròng NĐTNN (tỷ)	-834.12		
Tổng GTGD (tỷ)	32,109.83	9.93%	69.92%

Thị trường đã quay đầu giảm điểm sau phiên tăng mạnh ngày hôm qua, khi đón nhận thông tin tin dụng toàn hệ thống tính đến cuối tháng 2 giảm 0.72% so với cuối năm 2023. Dầu khí là ngành tăng tích cực nhất thì ở chiều ngược lại, bán lẻ và ngân hàng là các nhóm ngành giảm nhiều nhất.

INTRADAY VNINDEX 14/3/2024

VNINDEX (1Y)


ETF & PHÁI SINH		1D	YTD
E1VFN30	21,800	-0.37%	11.62%
FUEMAV30	14,900	-0.73%	10.78%
FUESSV30	15,550	-0.32%	12.19%
FUESSV50	17,900	0.28%	5.42%
FUESSVFL	20,480	-0.82%	11.30%
FUEVFNVD	30,080	-0.46%	15.56%
FUEVN100	16,950	-0.82%	11.00%
VN30F2403	1,260.8	-0.83%	
VN30F2404	1,263.4	-0.13%	
VN30F2406	1,261.6	-0.88%	
VN30F2409	1,263.0	-0.65%	

THAY ĐỔI GIÁ TẠI CÁC NGÀNH


THỊ TRƯỜNG THẾ GIỚI		1D	YTD
Nikkei 225	38,807.38	0.29%	15.97%
Shanghai	3,038.23	-0.18%	2.56%
Hang Seng	16,961.66	-0.71%	1.03%
Kospi	2,718.76	0.94%	1.83%
BSE Sensex	73,097.28	0.40%	1.68%
STI (Singapore)	3,186.40	0.81%	-1.35%
SET (Thái Lan)	1,394.93	0.75%	-2.68%
Dầu Brent (\$/thùng)	84.53	0.46%	7.22%
Vàng (\$/ounce)	2,170.52	-0.21%	4.51%

Chứng khoán châu Á cũng trải qua một phiên biến động trái chiều vào hôm nay. Mặc dù tăng điểm trong phiên hôm nay nhưng Nikkei 225 vẫn ghi nhận đà giảm mạnh nhất trong 3 tháng trở lại đây khi BoJ dự kiến sắp đưa ra chính sách xoay trục tại cuộc họp vào tuần tới.

KINH TẾ VĨ MÔ		1D (bps)	YTD (bps)
Lãi suất liên NH	1.30%	-16	-230
Lãi suất tiết kiệm 12T	4.70%	0	-10
TPCP - 5 năm	1.85%	2	-3
TPCP - 10 năm	2.33%	-4	16
USD/VND	24,900	0.16%	1.59%
EUR/VND	27,648	-0.54%	0.99%
CNY/VND	3,504	0.06%	0.81%

Chiều 14/3, giá vàng SJC tiếp tục đà hồi phục lên gần 82 triệu đồng/lượng. Vàng bạc đá quý Sài Gòn niêm yết giá vàng SJC ở mức 79,7-81,7 triệu đồng/lượng, tăng thêm 300 nghìn đồng/lượng so với cuối buổi sáng.

LỊCH SỰ KIỆN

Mã	Ngày GDKHQ	Ngày ĐKCC	Ngày thực hiện	Loại	Tỉ lệ	Giá trị
LAF	3/14/2024	3/15/2024	4/12/2024	Tiền mặt		1,500
DSN	3/14/2024	3/15/2024	4/3/2024	Tiền mặt		1,600
CII	3/14/2024	3/15/2024	4/1/2024	Tiền mặt		400
NT2	3/14/2024	3/15/2024	3/29/2024	Tiền mặt		700
VNM	3/15/2024	3/18/2024		Tiền mặt		900
PNJ	3/15/2024	3/18/2024	4/12/2024	Tiền mặt		600
LBM	3/18/2024	3/19/2024	4/15/2024	Tiền mặt		1,500
PMC	3/18/2024	3/19/2024	4/1/2024	Tiền mặt		1,400

TIN TỨC CHỌN LỌC

Doanh thu xổ số năm 2023 đạt 153.037 tỉ đồng;

Lên phương án chống thiếu điện mùa khô năm nay;

Việt Nam vẫn là điểm đến hấp dẫn nhà đầu tư nước ngoài;

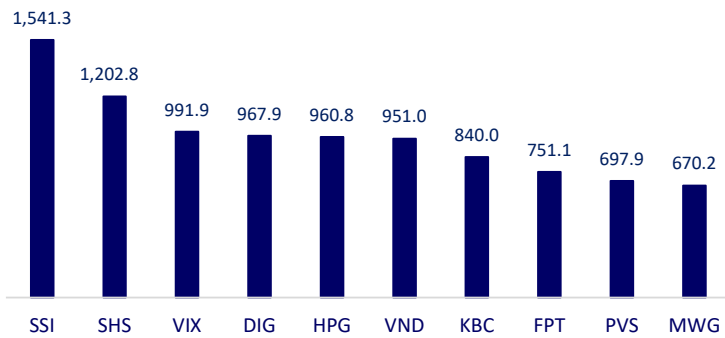
Adidas lần đầu báo lỗ sau 3 thập kỷ;

Broadcom Inc. phê duyệt mức cổ tức hàng quý lên đến 5,25 USD;

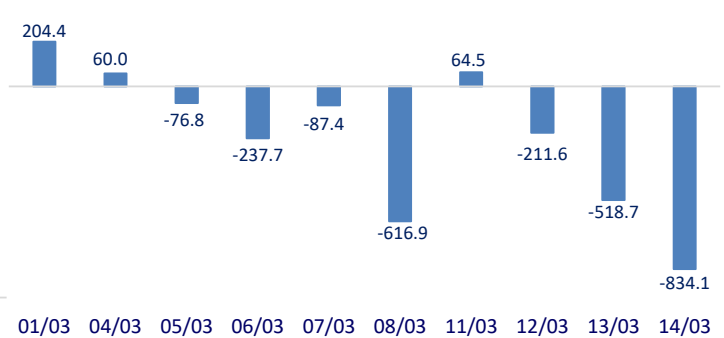
Vàng trở thành lựa chọn hàng đầu của JPMorgan, dự báo có thể lên mốc 2,500 USD.

	Đóng cửa	1D	5D	KL mua	KL bán	Nội dung	
VCB	95,000	-1.04%	-0.84%	3,506,439	3,614,727	ACB: Về kế hoạch kinh doanh, ngân hàng ACB đặt mục tiêu lợi nhuận trước thuế năm 2024 đạt 22.000 tỷ đồng, tăng 10% so với năm trước. Tổng tài sản mục tiêu tăng 12% lên 805.050 tỷ đồng.	
BID	51,700	-1.71%	-3.00%	2,903,346	3,871,479		
CTG	34,450	-1.99%	-3.77%	10,853,699	16,563,643		
TCB	41,400	-1.43%	-2.82%	10,326,795	12,722,256		
VPB	18,800	-1.31%	-3.34%	19,868,088	26,069,283		
MBB	23,450	-1.68%	-3.9%	35,581,484	39,256,712		
HDB	22,950	-0.65%	-0.86%	7,154,462	9,069,105		
TPB	18,750	-1.32%	-2.60%	12,947,268	18,366,437		
STB	30,450	-1.30%	-2.72%	27,265,408	31,062,650		
VIB	21,700	-1.59%	-0.69%	6,920,288	9,579,828		
ACB	27,250	-1.45%	-0.91%	13,275,420	17,697,931	POW: Phó Thủ tướng yêu cầu khẩn trương tháo gỡ vướng mắc cho 2 dự án của PV Power (POW).	
SHB	11,450	-0.87%	-3.78%	43,255,746	51,551,383		
SSB	22,600	0.00%	-0.66%	2,331,227	2,131,096		
GAS	81,000	2.53%	-2.11%	5,973,683	17,828,972		
POW	11,600	0.00%	-0.40%	15,556,483	5,865,405		
PLX	37,350	0.67%	0.77%	4,911,053	14,765,991		
VIC	45,950	2.11%	-0.69%	10,136,514	23,688,214		VIC: Cổ phiếu VEF của Vefac, công ty con của Vingroup, tăng 65% từ đầu năm, kỳ vọng Vinhomes Cổ Loa mang về 120.000 tỷ đồng lợi nhuận.
VHM	42,900	-0.12%	-0.38%	19,661,074	25,896,273		
VRE	25,900	0.00%	-2.08%	21,438,538	8,878,108		
VNM	70,500	-0.42%	-2.35%	9,399,770	11,010,506		SAB: Công ty con của SAB, WSB sẽ trình cổ đông xem xét phương án trả cổ tức 2023, tỷ lệ 40% bằng tiền - cao hơn kế hoạch 30% ĐHCĐ đề ra và là mức cao nhất 3 năm qua kể từ 2021.
MSN	78,900	-2.47%	-3.14%	9,473,126	2,848,644		
SAB	58,700	-1.51%	-1.59%	2,371,056	4,034,125		
BCM	67,900	-1.88%	-2.78%	3,996,711	1,106,778	FPT: FPT dự kiến sẽ trình kế hoạch kinh doanh năm 2024 với chỉ tiêu doanh thu khối kinh doanh đạt 61.850 tỷ đồng, tăng trưởng 17,5% so với kết quả năm trước, trong đó khối công nghệ vẫn chiếm tỷ trọng lớn nhất, dự kiến đạt 38.150 tỷ đồng.	
BVH	43,650	-0.80%	-2.78%	1,113,829	1,106,778		
VJC	102,000	-0.20%	-1.83%	973,655	983,382		
FPT	117,000	0.00%	5.12%	5,694,870	6,655,390		
MWG	47,250	-2.68%	-3.57%	20,232,138	21,570,255		
GVR	32,800	1.55%	12.71%	10,526,834	9,838,550		
SSI	37,850	-0.26%	0.40%	61,895,313	79,188,421		
HPG	30,350	-1.46%	-2.10%	51,646,032	66,611,237		

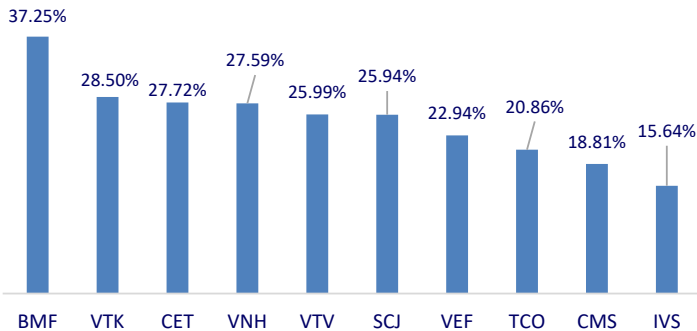
Top CP có tổng giá trị giao dịch cao nhất (tỷ đồng)



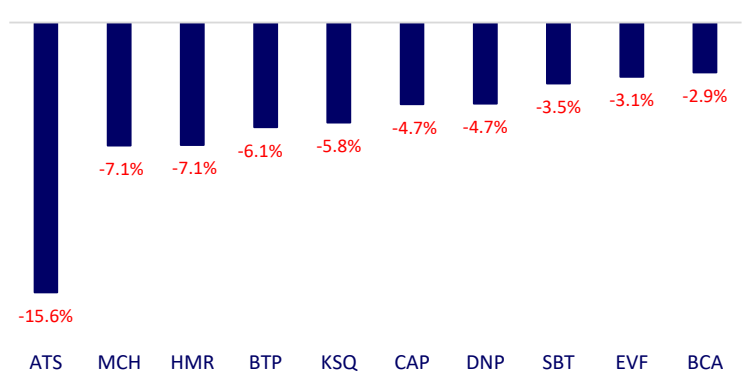
Dòng tiền NĐTNN 10 phiên gần nhất (tỷ đồng)



Top tăng 3 phiên có thanh khoản

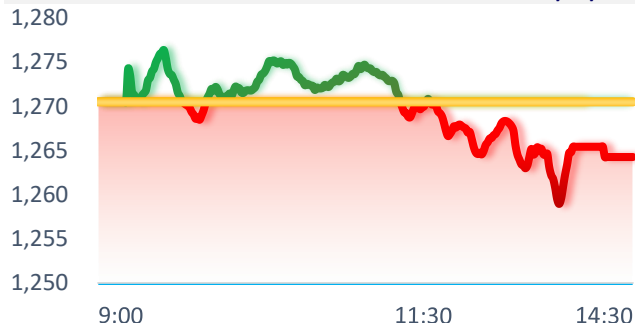
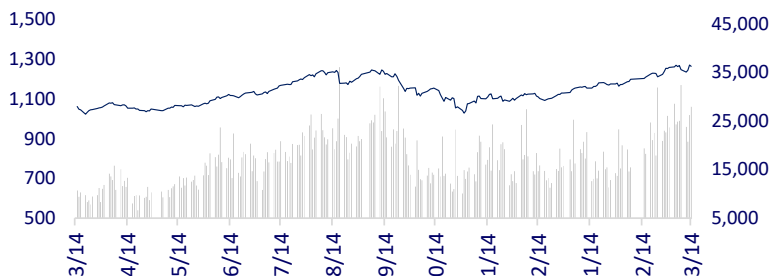


Top giảm 3 phiên có thanh khoản

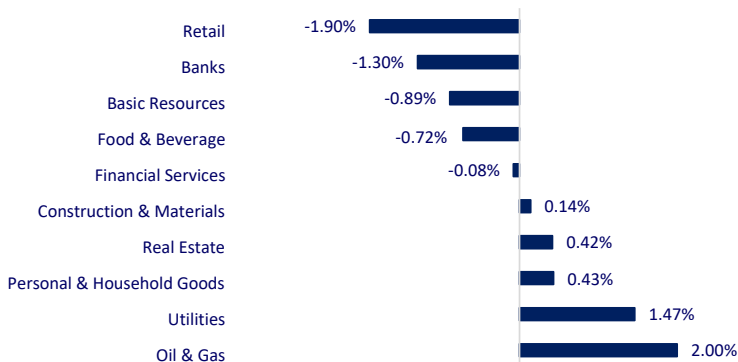


VIETNAM STOCK MARKET		1D	YTD
VN-INDEX	1,264.26	-0.49%	11.71%
HNX	239.68	0.62%	4.21%
VN30	1,260.32	-0.94%	11.37%
UPCOM	91.62	0.10%	4.61%
Net Foreign buy (B)	-834.12		
Total trading value (B)	32,109.83	9.93%	69.92%

The market has turned down after yesterday's strong increase, when receiving information that credit throughout the system as of the end of February decreased by 0.72% compared to the end of 2023. Oil and gas was the industry with the most positive growth. On the contrary, retail and banking were the industry groups that decreased the most.

INTRADAY VNINDEX 3/14/2024

VNINDEX (1Y)


ETF & DERIVATIVES		1D	YTD
E1VFN30	21,800	-0.37%	11.62%
FUEMAV30	14,900	-0.73%	10.78%
FUESSV30	15,550	-0.32%	12.19%
FUESSV50	17,900	0.28%	5.42%
FUESSVFL	20,480	-0.82%	11.30%
FUEVFNVD	30,080	-0.46%	15.56%
FUEVN100	16,950	-0.82%	11.00%
VN30F2403	1,260.80	-0.83%	
VN30F2404	1,263.40	-0.13%	
VN30F2406	1,261.60	-0.88%	
VN30F2409	1,263.00	-0.65%	

CHANGE IN PRICE BY SECTOR


GLOBAL MARKET		1D	YTD
Nikkei 225	38,807.38	0.29%	15.97%
Shanghai Component	3,038.23	-0.18%	2.56%
Hang Seng	16,961.66	-0.71%	1.03%
Kospi	2,718.76	0.94%	1.83%
BSE Sensex	73,097.28	0.40%	1.68%
STI (Singapore)	3,186.40	0.81%	-1.35%
SET (Thái Lan)	1,394.93	0.75%	-2.68%
Brent oil (\$/barrel)	84.53	0.46%	7.22%
Gold (\$/ounce)	2,170.52	-0.21%	4.51%

Asian stocks also experienced a mixed session today. Despite gaining today's session, Nikkei 225 still recorded the strongest decline in the last 3 months when the BoJ is expected to introduce a policy pivot at the meeting next week.

VIETNAM ECONOMY		1D (bps)	YTD (bps)
Vnibor	1.30%	-16	-230
Deposit interest 12M	4.70%	0	-10
5 year-Gov. Bond	1.85%	2	-3
10 year-Gov. Bond	2.33%	-4	16
USD/VND	24,900	0.16%	1.59%
EUR/VND	27,648	-0.54%	0.99%
CNY/VND	3,504	0.06%	0.81%

On the afternoon of March 14, SJC gold price continued to recover to nearly 82 million VND/tael. At Saigon Jewelry, SJC gold prices were listed at 79.7-81.7 million VND/tael, an increase of 300,000 VND/tael compared to the end of the morning.

EVENT CALENDAR

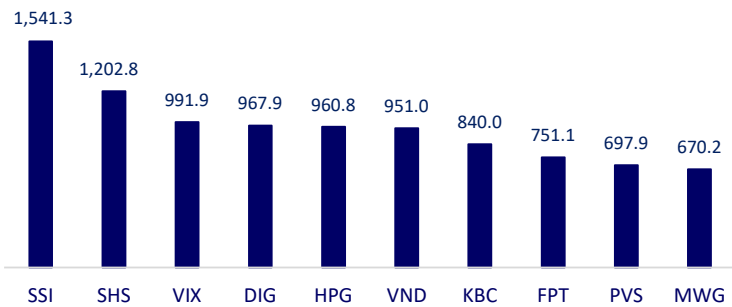
Ticker	Ex-right Date	Last register Date	Exercise Date	Type	Rate	Value
LAF	3/14/2024	3/15/2024	4/12/2024	Cash		1,500
DSN	3/14/2024	3/15/2024	4/3/2024	Cash		1,600
CII	3/14/2024	3/15/2024	4/1/2024	Cash		400
NT2	3/14/2024	3/15/2024	3/29/2024	Cash		700
VNM	3/15/2024	3/18/2024		Cash		900
PNJ	3/15/2024	3/18/2024	4/12/2024	Cash		600
LBM	3/18/2024	3/19/2024	4/15/2024	Cash		1,500
PMC	3/18/2024	3/19/2024	4/1/2024	Cash		1,400

SELECTED NEWS

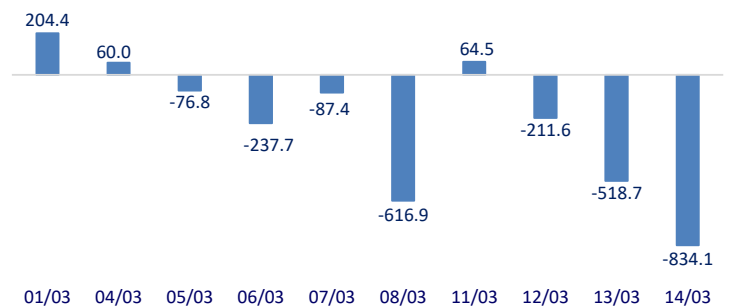
Lottery revenue in 2023 reaches VND153,037 billion;
 Make a plan to combat power shortages in this year's dry season;
 Vietnam is still an attractive destination for foreign investors;
 Adidas reported its first loss in 3 decades;
 Broadcom Inc. approved a quarterly dividend of up to USD5.25;
 Gold becomes JPMorgan's top choice, forecast to reach USD2,500.

	Close	1D	5D	Buying vol.	Selling vol.	Content
VCB	95,000	-1.04%	-0.84%	3,506,439	3,614,727	ACB: Regarding the business plan, ACB Bank targets pre-tax profit in 2024 to reach VND22,000 billion, an increase of 10% compared to the previous year. Total target assets increased by 12% to VND805,050 billion.
BID	51,700	-1.71%	-3.00%	2,903,346	3,871,479	
CTG	34,450	-1.99%	-3.77%	10,853,699	16,563,643	
TCB	41,400	-1.43%	-2.82%	10,326,795	12,722,256	
VPB	18,800	-1.31%	-3.34%	19,868,088	26,069,283	
MBB	23,450	-1.68%	-3.9%	35,581,484	39,256,712	
HDB	22,950	-0.65%	-0.86%	7,154,462	9,069,105	
TPB	18,750	-1.32%	-2.60%	12,947,268	18,366,437	
STB	30,450	-1.30%	-2.72%	27,265,408	31,062,650	
VIB	21,700	-1.59%	-0.69%	6,920,288	9,579,828	
ACB	27,250	-1.45%	-0.91%	13,275,420	17,697,931	POW: Deputy Prime Minister requested to urgently remove problems for 2 projects of PV Power.
SHB	11,450	-0.87%	-3.78%	43,255,746	51,551,383	
SSB	22,600	0.00%	-0.66%	2,331,227	2,131,096	
GAS	81,000	2.53%	-2.11%	5,973,683	17,828,972	VIC: VEF shares of Vefac, a subsidiary of Vingroup, increased 65% from the beginning of the year, expecting Vinhomes Co Loa to bring in VND120,000 billion in profit.
POW	11,600	0.00%	-0.40%	15,556,483	5,865,405	
PLX	37,350	0.67%	0.77%	4,911,053	14,765,991	
VIC	45,950	2.11%	-0.69%	10,136,514	23,688,214	SAB: SAB's subsidiary, WSB will submit to shareholders for consideration the 2023 dividend payment plan, 40% in cash.
VHM	42,900	-0.12%	-0.38%	19,661,074	25,896,273	
VRE	25,900	0.00%	-2.08%	21,438,538	8,878,108	
VNM	70,500	-0.42%	-2.35%	9,399,770	11,010,506	FPT: FPT is expected to submit a business plan for 2024 with a business revenue target of VND61,850 billion, an increase of 17.5% compared to the previous year's results, of which the technology sector still accounts for a large proportion, reaching VND38,150 billion.
MSN	78,900	-2.47%	-3.14%	9,473,126	2,848,644	
SAB	58,700	-1.51%	-1.59%	2,371,056	4,034,125	
BCM	67,900	-1.88%	-2.78%	3,996,711	1,106,778	
BVH	43,650	-0.80%	-2.78%	1,113,829	1,106,778	
VJC	102,000	-0.20%	-1.83%	973,655	983,382	
FPT	117,000	0.00%	5.12%	5,694,870	6,655,390	
MWG	47,250	-2.68%	-3.57%	20,232,138	21,570,255	
GVR	32,800	1.55%	12.71%	10,526,834	9,838,550	
SSI	37,850	-0.26%	0.40%	61,895,313	79,188,421	
HPG	30,350	-1.46%	-2.10%	51,646,032	66,611,237	

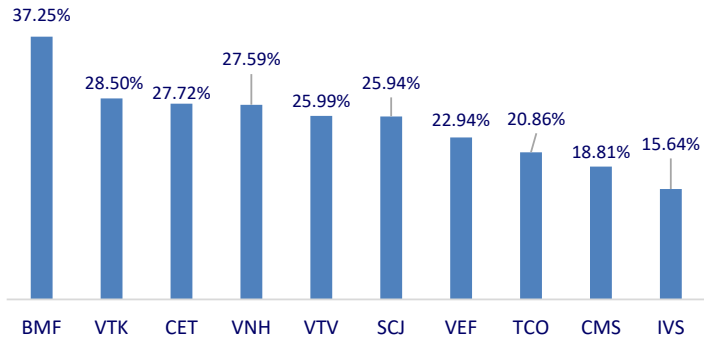
Top highest total traded value stocks (Billion VND)



Foreign net flow 10 nearest sessions (Billion VND)



Top increases in 3 sessions with liquidity



Top decreases in 3 sessions with liquidity

