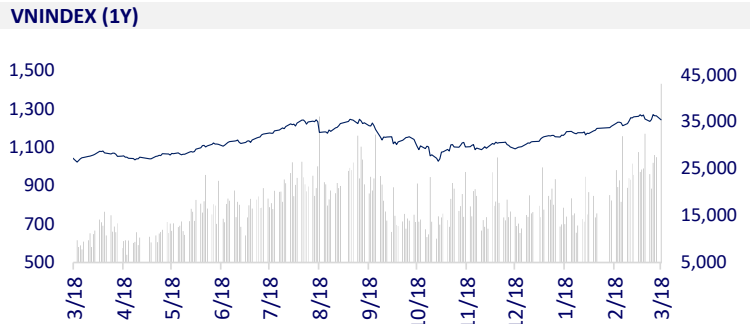
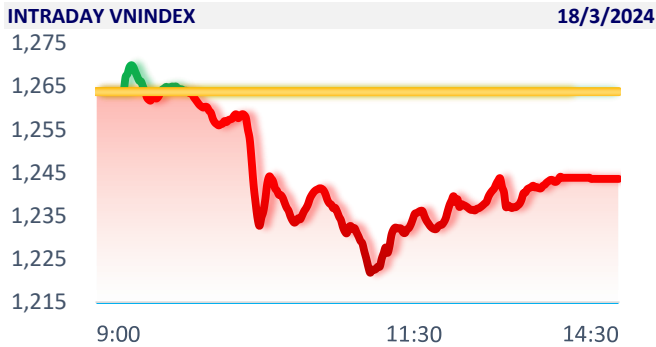
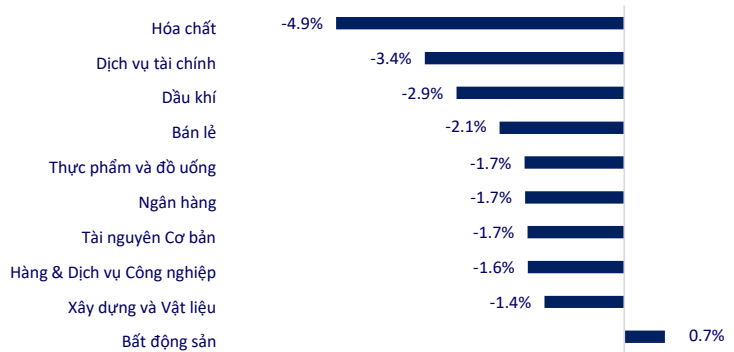


TTCK VIỆT NAM		1D	YTD
VN-INDEX	1,243.56	-1.60%	9.88%
HNX	236.68	-1.19%	2.91%
VN30	1,235.74	-1.65%	9.20%
UPCOM	90.32	-1.13%	3.13%
GT mua ròng NĐTNN (tỷ)	-885.38		
Tổng GTGD (tỷ)	47,750.33	56.71%	152.69%

Thị trường có phiên phân phối mạnh với thanh khoản lớn kỷ lục kể từ tháng 8/2023. Hầu hết cả thị trường đều chìm trong sắc đỏ, ngoại trừ nhóm bất động sản khi dòng tiền tập trung vào nhiều cổ phiếu lớn.



ETF & PHÁI SINH		1D	YTD
E1VFN30	21,400	-1.61%	9.58%
FUEMAV30	14,670	-1.21%	9.07%
FUESSV30	15,100	-2.96%	8.95%
FUESSV50	17,990	1.01%	5.95%
FUESSVFL	20,110	-1.85%	9.29%
FUEVFNVD	29,000	-3.49%	11.41%
FUEVN100	16,700	-1.76%	9.36%
VN30F2403	1,230.9	-2.31%	
VN30F2404	1,237.6	-1.62%	
VN30F2406	1,240.7	-1.60%	
VN30F2409	1,239.9	-1.91%	

THAY ĐỔI GIÁ TẠI CÁC NGÀNH


THỊ TRƯỜNG THẾ GIỚI		1D	YTD
Nikkei 225	39,740.44	2.67%	18.76%
Shanghai	3,084.93	0.99%	4.14%
Hang Seng	16,737.12	0.10%	-0.31%
Kospi	2,685.84	0.71%	0.60%
BSE Sensex	72,748.34	0.11%	1.19%
STI (Singapore)	3,171.93	-0.05%	-1.80%
SET (Thái Lan)	1,385.94	-0.12%	-3.31%
Dầu Brent (\$/thùng)	85.97	0.49%	9.04%
Vàng (\$/ounce)	2,161.15	0.41%	4.06%

Thị trường châu Á đồng loạt tăng điểm trong phiên hôm nay. Nikkei 225 tăng 2.6% bất chấp dữ liệu về đơn đặt hàng máy móc cốt lõi của Nhật Bản đã giảm nhiều hơn dự kiến trong tháng 1 do lĩnh vực sản xuất suy yếu.

KINH TẾ VĨ MÔ		1D (bps)	YTD (bps)
Lãi suất liên NH	0.53%	-33	-307
Lãi suất tiết kiệm 12T	4.70%	0	-10
TPCP - 5 năm	1.90%	15	1
TPCP - 10 năm	2.40%	12	22
USD/VND	24,938	0.14%	1.75%
EUR/VND	27,593	-0.58%	0.79%
CNY/VND	3,505	-0.03%	0.83%

Ngày 18/3, giá vàng trong nước đồng loạt giảm ở nhiều cửa hàng kinh doanh vàng bạc đá quý mặc dù đã có sự hồi phục vào cuối phiên chiều.

LỊCH SỰ KIỆN

Mã	Ngày GDKHQ	Ngày ĐKCC	Ngày thực hiện	Loại	Tỉ lệ	Giá trị
LBM	3/18/2024	3/19/2024	4/15/2024	Tiền mặt		1,500
PMC	3/18/2024	3/19/2024	4/1/2024	Tiền mặt		1,400
ABT	3/19/2024	3/20/2024	4/19/2024	Tiền mặt		2,000
LHC	3/19/2024	3/20/2024	4/17/2024	Tiền mặt		1,000
ADC	3/20/2024	3/21/2024	5/10/2024	Tiền mặt		1,500
VNL	3/20/2024	3/21/2024	4/16/2024	Tiền mặt		700

TIN TỨC CHỌN LỌC

Áp lực đáo hạn trái phiếu doanh nghiệp;

Người Việt đầu tư tiền ảo lãi đậm trong năm 2023, đứng top 3 thế giới;

Dành 2.400 tỷ đồng đầu tư 2 dự án giao thông ở Bến Tre;

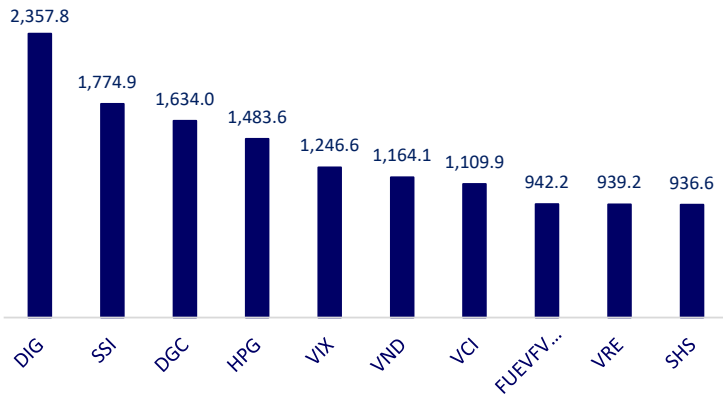
EU đặt mục tiêu cắt giảm nhập khẩu LNG của Nga trong năm nay;

Ấn Độ đặt mục tiêu trở thành một trong 5 nhà sản xuất chất bán dẫn hàng đầu thế giới trong 5 năm tới;

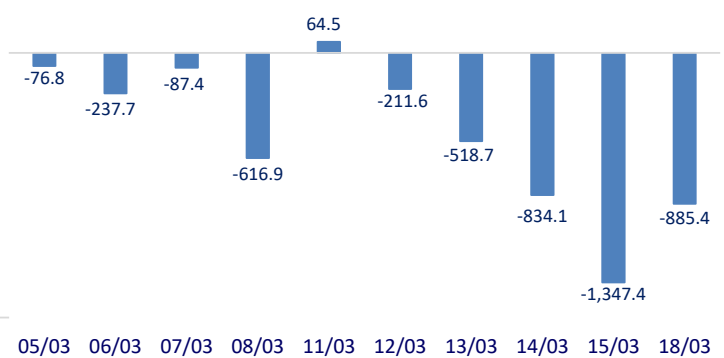
Nhiều khả năng Fed sẽ giữ nguyên quyết định lãi suất trong lần họp tới.

	Đóng cửa	1D	5D	KL mua	KL bán	Nội dung	
VCB	93,000	-1.06%	-1.17%	2,954,198	2,829,622	MBB: Viettel và SCIC đã hoàn tất việc mua 73 triệu cổ phiếu do MB chào bán riêng lẻ với giá với giá 15.959 đồng/cp. Cụ thể, Viettel đã mua 43 triệu cổ phiếu, nâng tỷ lệ sở hữu từ 18,514% lên 19,072%, tiếp tục là cổ đông lớn nhất của MB. Còn SCIC mua thêm 30 triệu cổ phiếu, nâng tỷ lệ sở hữu tăng từ 9,425% lên 9,862% và là cổ đông lớn thứ hai của MB.	
BID	52,000	-0.38%	2.97%	2,856,005	3,230,140		
CTG	33,300	-4.17%	-2.49%	19,267,271	20,582,886		
TCB	40,100	-3.14%	-0.74%	19,186,001	17,341,822		
VPB	18,200	-2.41%	-1.89%	37,934,226	38,536,787		
MBB	23,200	-2.52%	1.1%	57,890,619	55,581,012		
HDB	22,300	-3.04%	-3.46%	8,469,721	10,302,438		
TPB	18,300	-2.66%	-1.08%	23,358,497	29,645,526		
STB	30,250	-0.82%	0.17%	47,968,638	41,230,817		
VIB	22,250	-1.11%	4.46%	12,114,047	12,435,323		
ACB	26,900	-1.65%	0.56%	23,681,473	21,703,730	PV GAS cùng PV Power bàn hợp tác mua bán khí và đầu tư kho, cảng LNG.	
SHB	11,150	-2.19%	-2.19%	69,167,292	65,184,236		
SSB	22,450	-0.66%	-0.44%	2,046,427	2,510,414		
GAS	80,200	-2.55%	-2.59%	3,517,445	23,877,396		
POW	11,300	-1.31%	1.53%	21,909,295	4,738,772		
PLX	36,500	-3.05%	3.95%	4,517,911	13,664,796		
VIC	46,100	3.83%	-1.06%	12,543,979	24,360,368		VIC: Vingroup thoái vốn Vincom Retail, sẽ không còn là công ty mẹ nắm quyền kiểm soát.
VHM	42,100	-0.71%	12.45%	25,477,786	52,193,215		
VRE	27,550	6.99%	-2.16%	64,455,672	10,215,214		Vinamilk, Masan, Sabeco đổ hàng nghìn tỷ mỗi năm cho quảng cáo, khuyến mãi để lấy thêm thị phần.
VNM	67,900	-1.31%	0.52%	11,274,071	11,676,118		
MSN	77,900	-0.76%	-4.38%	12,404,496	3,315,478		
SAB	56,700	-2.24%	-3.73%	3,275,015	3,496,215		
BCM	64,600	-4.30%	-3.11%	4,669,170	1,758,294	HPG: Kết thúc năm 2023, dự án Khu liên hợp sản xuất gang thép Dung Quất 2 của Công ty Cổ phần Tập đoàn Hoà Phát (mã cổ phiếu HPG - sàn HoSE) đã hoàn thành 45% tiến độ xây dựng và dự kiến sẽ hoàn thành giai đoạn 1 trong nửa đầu năm 2025.	
BVH	42,000	-2.55%	-3.11%	1,552,887	1,758,294		
VJC	101,800	-0.88%	-1.17%	753,423	963,824	HPG: Kết thúc năm 2023, dự án Khu liên hợp sản xuất gang thép Dung Quất 2 của Công ty Cổ phần Tập đoàn Hoà Phát (mã cổ phiếu HPG - sàn HoSE) đã hoàn thành 45% tiến độ xây dựng và dự kiến sẽ hoàn thành giai đoạn 1 trong nửa đầu năm 2025.	
FPT	113,000	-2.59%	2.73%	11,601,949	8,868,731		
MWG	45,900	-3.06%	-1.08%	19,253,348	22,254,961		
GVR	32,550	-5.92%	10.15%	20,878,618	22,645,864		
SSI	36,650	-3.04%	0.83%	83,688,845	84,990,876		
HPG	29,600	-1.66%	-1.00%	90,024,507	81,755,283		

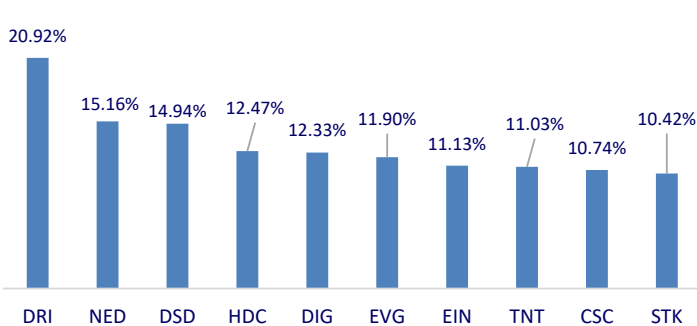
Top CP có tổng giá trị giao dịch cao nhất (tỷ đồng)



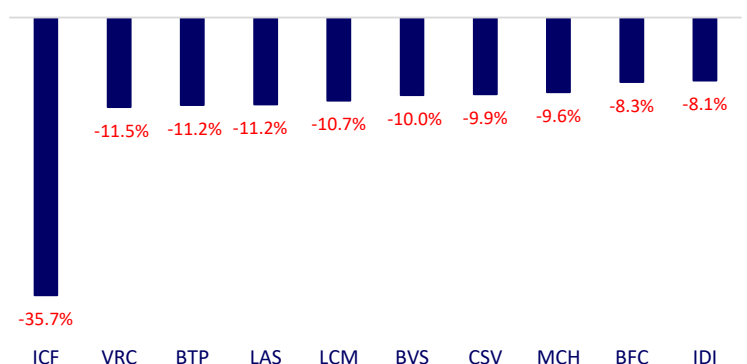
Dòng tiền NĐTNN 10 phiên gần nhất (tỷ đồng)



Top tăng 3 phiên có thanh khoản

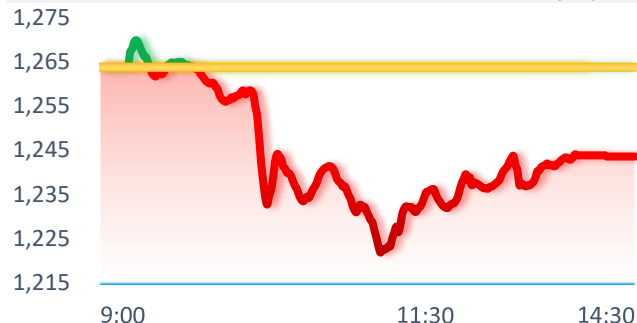
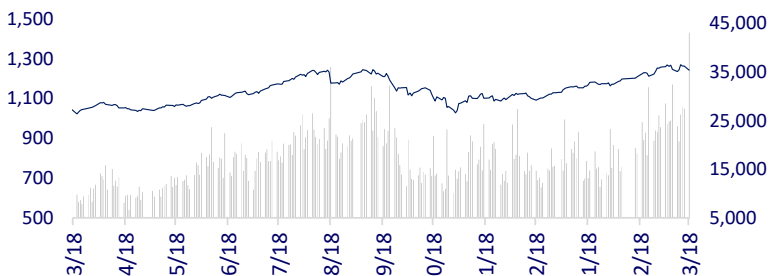


Top giảm 3 phiên có thanh khoản

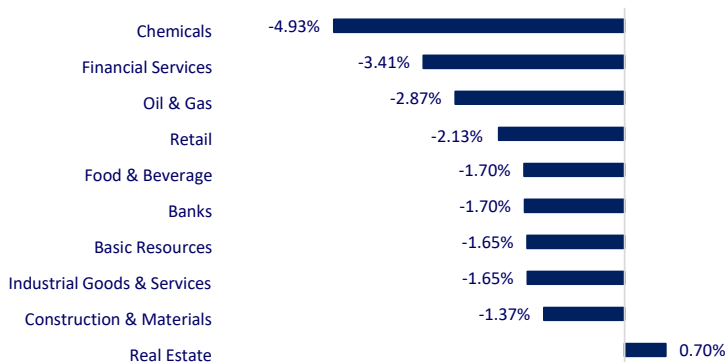


VIETNAM STOCK MARKET		1D	YTD
VN-INDEX	1,243.56	-1.60%	9.88%
HNX	236.68	-1.19%	2.91%
VN30	1,235.74	-1.65%	9.20%
UPCOM	90.32	-1.13%	3.13%
Net Foreign buy (B)	-885.38		
Total trading value (B)	47,750.33	56.71%	152.69%

The market has had a strong distribution session with record liquidity since August 2023. Most of the market was in the red, except for the real estate group when cash flow focused on many large stocks.

INTRADAY VNINDEX 3/18/2024

VNINDEX (1Y)


ETF & DERIVATIVES		1D	YTD
E1VFN30	21,400	-1.61%	9.58%
FUEMAV30	14,670	-1.21%	9.07%
FUESSV30	15,100	-2.96%	8.95%
FUESSV50	17,990	1.01%	5.95%
FUESSVFL	20,110	-1.85%	9.29%
FUEVFNVD	29,000	-3.49%	11.41%
FUEVN100	16,700	-1.76%	9.36%
VN30F2403	1,230.90	-2.31%	
VN30F2404	1,237.60	-1.62%	
VN30F2406	1,240.70	-1.60%	
VN30F2409	1,239.90	-1.91%	

CHANGE IN PRICE BY SECTOR


GLOBAL MARKET		1D	YTD
Nikkei 225	39,740.44	2.67%	18.76%
Shanghai Component	3,084.93	0.99%	4.14%
Hang Seng	16,737.12	0.10%	-0.31%
Kospi	2,685.84	0.71%	0.60%
BSE Sensex	72,748.34	0.11%	1.19%
STI (Singapore)	3,171.93	-0.05%	-1.80%
SET (Thái Lan)	1,385.94	-0.12%	-3.31%
Brent oil (\$/barrel)	85.97	0.49%	9.04%
Gold (\$/ounce)	2,161.15	0.41%	4.06%

Asian markets simultaneously increased in today's session. The Nikkei 225 rose 2.6% despite data on Japan's core machinery orders falling more than expected in January as the manufacturing sector weakened.

VIETNAM ECONOMY		1D (bps)	YTD (bps)
Vnibor	0.53%	-33	-307
Deposit interest 12M	4.70%	0	-10
5 year-Gov. Bond	1.90%	15	1
10 year-Gov. Bond	2.40%	12	22
USD/VND	24,938	0.14%	1.75%
EUR/VND	27,593	-0.58%	0.79%
CNY/VND	3,505	-0.03%	0.83%

On March 18, domestic gold prices simultaneously decreased at many stores, although there was a recovery at the end of the afternoon session.

EVENT CALENDAR

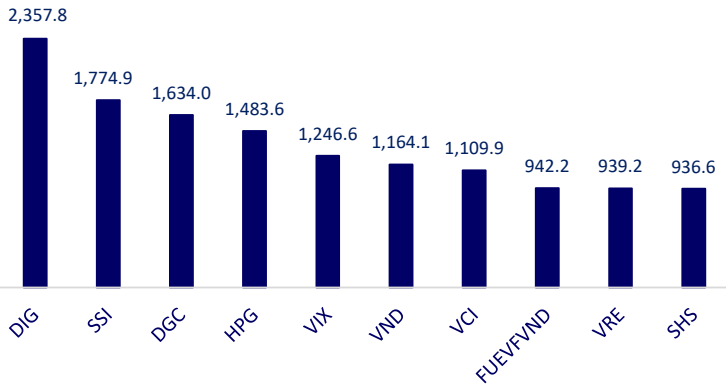
Ticker	Ex-right Date	Last register Date	Exercise Date	Type	Rate	Value
LBM	3/18/2024	3/19/2024	4/15/2024	Cash		1,500
PMC	3/18/2024	3/19/2024	4/1/2024	Cash		1,400
ABT	3/19/2024	3/20/2024	4/19/2024	Cash		2,000
LHC	3/19/2024	3/20/2024	4/17/2024	Cash		1,000
ADC	3/20/2024	3/21/2024	5/10/2024	Cash		1,500
VNL	3/20/2024	3/21/2024	4/16/2024	Cash		700

SELECTED NEWS

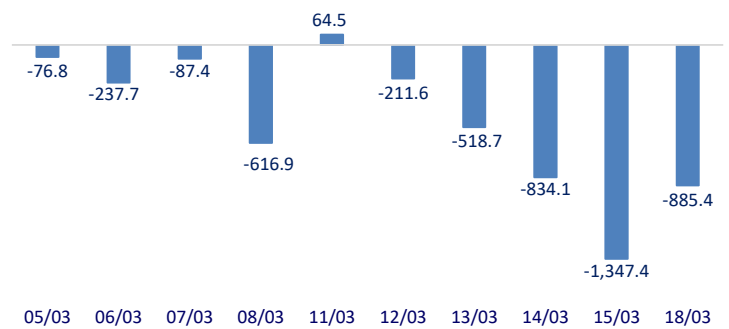
Pressure on corporate bond maturity;
 Vietnamese people invest heavily in crypto currency in 2023, ranking in the top 3 in the world;
 Spend VND2,400 billion to invest in 2 traffic projects in Ben Tre;
 EU aims to cut Russian LNG imports this year;
 India aims to become one of the world's top 5 semiconductor manufacturers in the next 5 years;
 It is likely that the Fed will keep its interest rate decision unchanged at its next meeting.

	Close	1D	5D	Buying vol.	Selling vol.	Content
VCB	93,000	-1.06%	-1.17%	2,954,198	2,829,622	MBB: Viettel and SCIC have completed the purchase of 73 million shares offered privately by MBBank at a price of 15,959 VND/share. Specifically, Viettel bought 43 million shares, increasing its ownership ratio from 18.514% to 19.072%, continuing to be MB's largest shareholder. SCIC bought an additional 30 million shares, increasing its ownership ratio from 9.425% to 9.862% and is MB's second largest shareholder.
BID	52,000	-0.38%	2.97%	2,856,005	3,230,140	
CTG	33,300	-4.17%	-2.49%	19,267,271	20,582,886	
TCB	40,100	-3.14%	-0.74%	19,186,001	17,341,822	
VPB	18,200	-2.41%	-1.89%	37,934,226	38,536,787	
MBB	23,200	-2.52%	1.1%	57,890,619	55,581,012	
HDB	22,300	-3.04%	-3.46%	8,469,721	10,302,438	
TPB	18,300	-2.66%	-1.08%	23,358,497	29,645,526	
STB	30,250	-0.82%	0.17%	47,968,638	41,230,817	
VIB	22,250	-1.11%	4.46%	12,114,047	12,435,323	
ACB	26,900	-1.65%	0.56%	23,681,473	21,703,730	PV GAS and PV Power discussed cooperation in gas trading and investment in LNG warehouses and ports.
SHB	11,150	-2.19%	-2.19%	69,167,292	65,184,236	
SSB	22,450	-0.66%	-0.44%	2,046,427	2,510,414	
GAS	80,200	-2.55%	-2.59%	3,517,445	23,877,396	VIC: Vingroup demerges Vincom Retail, will no longer be the controlling parent company.
POW	11,300	-1.31%	1.53%	21,909,295	4,738,772	
PLX	36,500	-3.05%	3.95%	4,517,911	13,664,796	
VIC	46,100	3.83%	-1.06%	12,543,979	24,360,368	Vinamilk, Masan, Sabeco spend trillions every year on advertising and promotions to gain more market share.
VHM	42,100	-0.71%	12.45%	25,477,786	52,193,215	
VRE	27,550	6.99%	-2.16%	64,455,672	10,215,214	
VNM	67,900	-1.31%	0.52%	11,274,071	11,676,118	HPG: By the end of 2023, the Dung Quat 2 Iron and Steel Production Complex project of Hoa Phat Group has completed 45% of the construction progress and will be completed Phase 1 in the first half of 2025.
MSN	77,900	-0.76%	-4.38%	12,404,496	3,315,478	
SAB	56,700	-2.24%	-3.73%	3,275,015	3,496,215	
BCM	64,600	-4.30%	-3.11%	4,669,170	1,758,294	
BVH	42,000	-2.55%	-3.11%	1,552,887	1,758,294	
VJC	101,800	-0.88%	-1.17%	753,423	963,824	
FPT	113,000	-2.59%	2.73%	11,601,949	8,868,731	
MWG	45,900	-3.06%	-1.08%	19,253,348	22,254,961	
GVR	32,550	-5.92%	10.15%	20,878,618	22,645,864	
SSI	36,650	-3.04%	0.83%	83,688,845	84,990,876	
HPG	29,600	-1.66%	-1.00%	90,024,507	81,755,283	

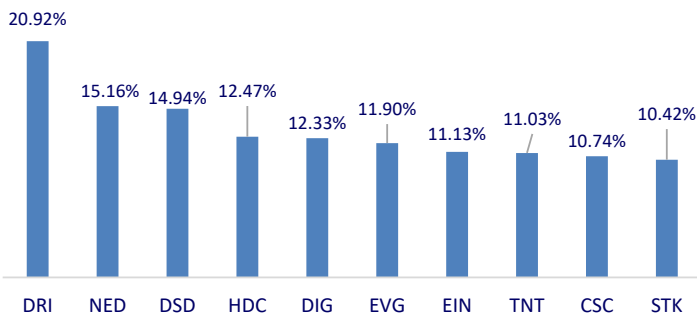
Top highest total traded value stocks (Billion VND)



Foreign net flow 10 nearest sessions (Billion VND)



Top increases in 3 sessions with liquidity



Top decreases in 3 sessions with liquidity

