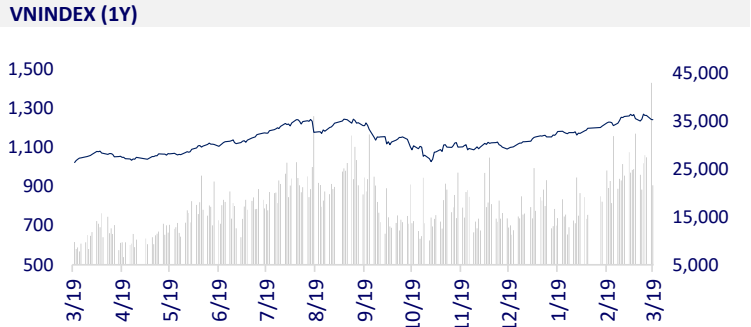
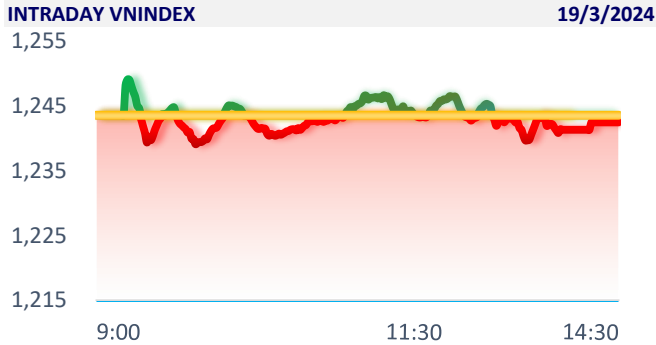
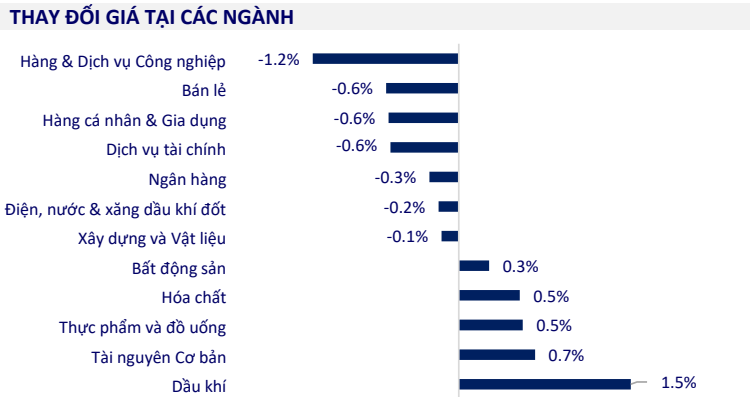


TTCK VIỆT NAM		1D	YTD
VN-INDEX	1,242.46	-0.09%	9.79%
HNX	236.16	-0.22%	2.68%
VN30	1,234.74	-0.08%	9.11%
UPCOM	90.60	0.31%	3.45%
GT mua ròng NĐTNN (tỷ)	-911.78		
Tổng GTGD (tỷ)	23,823.63	-50.11%	26.07%

Hầu như toàn thị trường chỉ sideway trong biên độ hẹp với sự phân hóa của các nhóm ngành. Với thông tin Vingroup thoái vốn VRE được công bố ngày hôm qua, bộ đôi nhà Vingroup tiếp tục là điểm sáng dẫn dắt thị trường.



ETF & PHÁI SINH		1D	YTD
E1VFN30	21,260	-0.65%	8.86%
FUEMAV30	14,650	-0.14%	8.92%
FUESSV30	15,110	0.07%	9.02%
FUESSV50	17,720	-1.50%	4.36%
FUESSVFL	20,000	-0.55%	8.70%
FUEVFN30	28,900	-0.34%	11.03%
FUEVN100	16,700	0.00%	9.36%
VN30F2403	1,230.0	-0.07%	
VN30F2404	1,234.2	-0.27%	
VN30F2406	1,236.2	-0.36%	
VN30F2409	1,237.6	-0.19%	



THỊ TRƯỜNG THẾ GIỚI		1D	YTD
Nikkei 225	40,003.60	0.66%	19.54%
Shanghai	3,062.75	-0.72%	3.39%
Hang Seng	16,529.48	-1.24%	-1.54%
Kospi	2,656.17	-1.10%	-0.51%
BSE Sensex	72,012.05	-1.01%	0.17%
STI (Singapore)	3,173.55	0.05%	-1.75%
SET (Thái Lan)	1382.46	-0.25%	-3.55%
Dầu Brent (\$/thùng)	86.65	-0.21%	9.91%
Vàng (\$/ounce)	2,155.95	-0.16%	3.81%

Thị trường châu Á giảm vào thứ Ba trong sau khi Ngân hàng Nhật Bản đáp ứng kỳ vọng của thị trường và chấm dứt 8 năm lãi suất âm, đây là có thể là điểm nổi bật trong một tuần bận rộn của các ngân hàng trung ương. Chỉ số Nikkei của Nhật Bản đã có diễn biến ban đầu không ổn định sau quyết định này nhưng đóng cửa cao hơn 0.66%, nhờ đồng yên yếu hơn, trong khi lãi suất trái phiếu chính phủ Nhật Bản giảm.

KINH TẾ VĨ MÔ		1D (bps)	YTD (bps)
Lãi suất liên NH	0.50%	-3	-310
Lãi suất tiết kiệm 12T	4.70%	0	-10
TPCP - 5 năm	1.84%	-6	-4
TPCP - 10 năm	2.49%	9	31
USD/VND	24,925	0.09%	1.69%
EUR/VND	27,659	-0.16%	1.03%
CNY/VND	3,508	0.09%	0.92%

Trưa 19/3, giá vàng miếng SJC tăng mạnh trở lại, lên sát đỉnh 82 triệu đồng/lượng và đắt hơn giá vàng thế giới 17.15 triệu đồng/lượng. Đồng thời, giá vàng 24K cũng bật tăng sau phiên giảm ngày hôm qua.

**LỊCH SỰ KIỆN**

Mã	Ngày GDKHQ	Ngày ĐKCC	Ngày thực hiện	Loại	Tỉ lệ	Giá trị
ABT	3/19/2024	3/20/2024	4/19/2024	Tiền mặt		2,000
LHC	3/19/2024	3/20/2024	4/17/2024	Tiền mặt		1,000
ADC	3/20/2024	3/21/2024	5/10/2024	Tiền mặt		1,500
VNL	3/20/2024	3/21/2024	4/16/2024	Tiền mặt		700

## TIN TỨC CHỌN LỌC

Tạm dừng thu phí BOT đường nối cao tốc Nội Bài - Lào Cai đi Sa Pa;

Khởi công tuyến đường sắt kết nối Hải Phòng với Vân Nam (Trung Quốc) trước năm 2030;

Khánh Hoà có thêm khu công nghiệp 1,800 tỷ đồng;

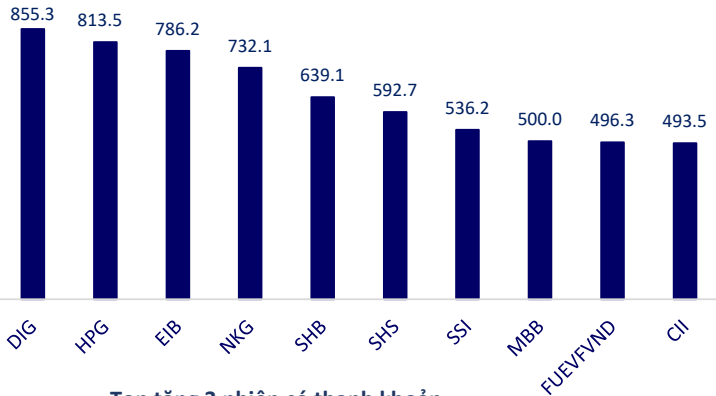
Nhật Bản chính thức tăng lãi suất sau 17 năm, thị trường biến động: Chỉ số Nikkei 225 giảm, đồng Yên giảm;

Ngành hàng không bị vạ lây bởi cuộc khủng hoảng của Boeing;

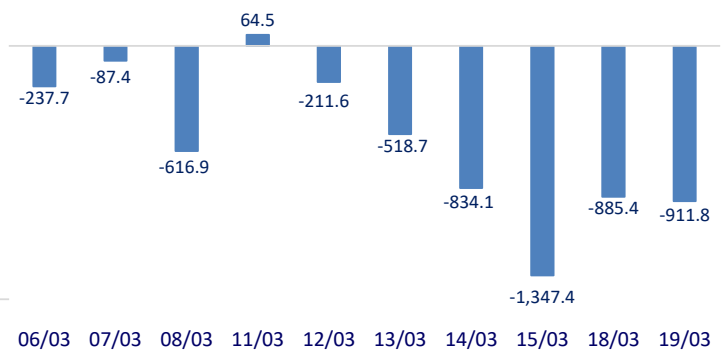
Trung Quốc khó đạt mục tiêu 'thép xanh' vào năm 2025.

	Đóng cửa	1D	5D	KL mua	KL bán	Nội dung
VCB	92,500	-0.54%	-2.01%	1,809,560	1,532,558	BID: Ngân hàng BIDV vừa điều chỉnh lãi suất tiết kiệm theo chiều hướng giảm.
BID	51,600	-0.77%	-0.77%	1,562,409	2,080,263	Theo biểu lãi suất mới hiện tại, lãi suất tiết kiệm ở kỳ hạn 1-2 tháng còn
CTG	33,300	0.00%	-3.48%	16,576,370	11,878,030	1.8%/năm, kỳ hạn 3-5 tháng hiện là 2.1%/năm, kỳ hạn 7-11 tháng giảm còn
TCB	40,300	0.50%	-2.18%	12,875,888	7,876,326	3.1%/năm, kỳ hạn 12-18 tháng còn 4.7%/năm và kỳ hạn 24-36 tháng còn
VPB	18,150	-0.27%	-2.16%	29,419,820	20,610,199	4.8%/năm.
MBB	23,200	0.00%	0.4%	30,905,869	22,775,385	
HDB	22,350	0.22%	-2.61%	13,864,650	12,027,871	
TPB	18,200	-0.55%	-1.62%	10,206,099	12,761,092	
STB	30,400	0.50%	0.50%	33,285,754	23,114,138	
VIB	22,100	-0.67%	3.76%	8,673,971	7,156,186	
ACB	26,850	-0.19%	0.37%	15,379,751	9,965,308	
SHB	11,200	0.45%	-0.88%	36,589,844	29,141,098	
SSB	22,450	0.00%	-0.44%	1,882,813	2,638,213	
GAS	79,700	-0.62%	-2.17%	1,694,886	11,739,738	Bộ Công thương gửi công văn đến các doanh nghiệp dầu khí thúc đẩy tiến độ
POW	11,250	-0.44%	3.03%	13,507,422	3,509,602	triển khai chuỗi dự án khí - điện Lô B, mở ra kỳ vọng về giai đoạn tăng trưởng mới
PLX	37,450	2.60%	6.46%	3,698,998	16,606,931	của ngành dầu khí.
VIC	47,000	1.95%	0.47%	13,704,547	18,033,937	VRE: Vincom Retail thay Tổng giám đốc trong ngày Vingroup công bố thoái vốn.
VHM	42,900	1.90%	6.15%	15,867,293	36,821,033	
VRE	26,750	-2.90%	-1.89%	22,828,637	4,844,754	
VNM	67,800	-0.15%	-1.65%	6,546,950	6,449,670	VNM: Vinamilk vừa mới đăng báo cáo thường niên năm 2023 vào hôm nay.
MSN	77,400	-0.64%	-3.72%	4,833,217	1,236,208	
SAB	56,900	0.35%	-5.15%	1,721,120	1,307,173	
BCM	64,400	-0.31%	-3.23%	1,706,263	478,078	HPG: Tin đồn liên quan đến việc Bộ Công thương tiếp nhận hồ sơ yêu cầu áp
BVH	42,000	0.00%	-3.23%	661,438	478,078	dụng biện pháp chống bán giá thép HRC nhập khẩu từ Trung Quốc và Ấn Độ của
VJC	101,000	-0.79%	-1.46%	713,616	967,310	HPG và Formosa Hà Tĩnh lần lượt ngày 14/3 và 19/3 đã thúc đẩy cổ phiếu HPG.
FPT	112,000	-0.88%	0.09%	6,606,649	4,726,639	
MWG	45,500	-0.87%	-2.67%	14,554,340	12,738,234	
GVR	32,550	0.00%	3.01%	11,274,503	10,053,108	
SSI	36,150	-1.36%	-0.41%	32,599,436	30,519,983	
HPG	29,800	0.68%	-1.32%	52,152,846	57,727,839	

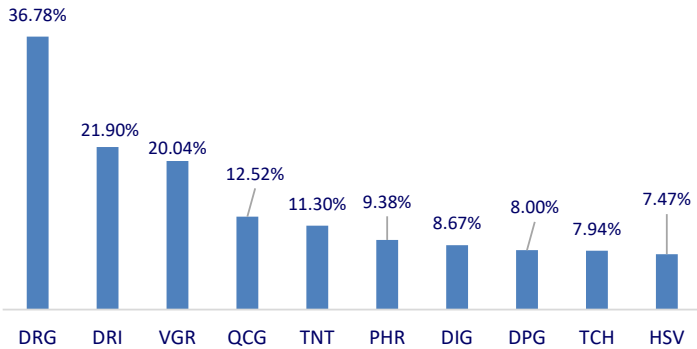
Top CP có tổng giá trị giao dịch cao nhất (tỷ đồng)



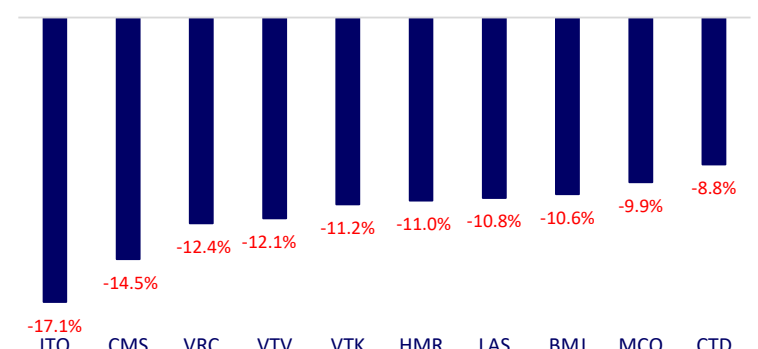
Dòng tiền NĐTNN 10 phiên gần nhất (tỷ đồng)



Top tăng 3 phiên có thanh khoản

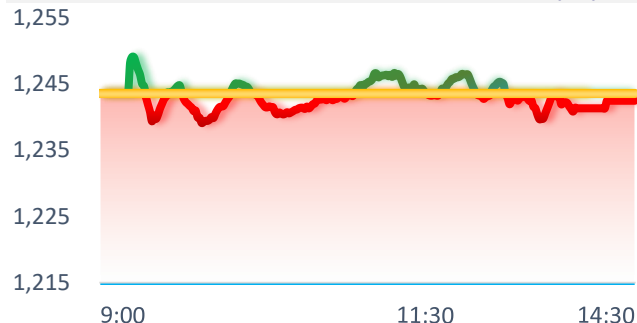
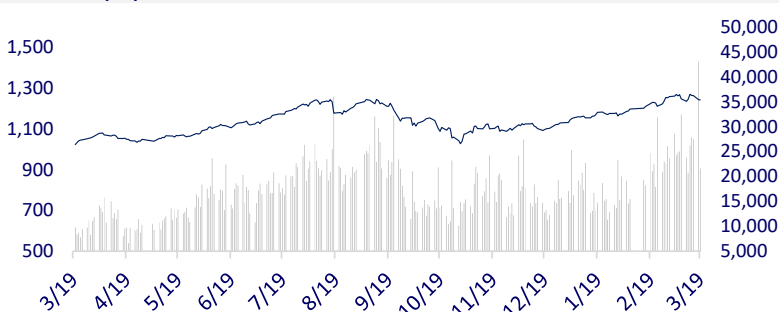


Top giảm 3 phiên có thanh khoản

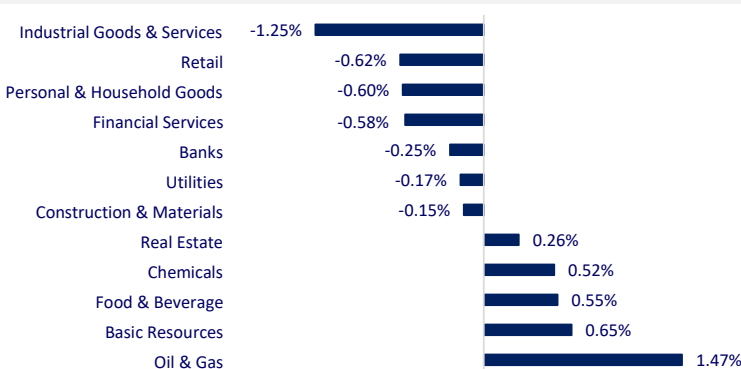


VIETNAM STOCK MARKET		1D	YTD
VN-INDEX	1,242.46	-0.09%	9.79%
HNX	236.16	-0.22%	2.68%
VN30	1,234.74	-0.08%	9.11%
UPCOM	90.60	0.31%	3.45%
Net Foreign buy (B)	-911.78		
Total trading value (B)	23,823.63	-50.11%	26.07%

Almost the entire market has fluctuated sideways within a narrow range and there has been differentiation between industries. With the news of Vingroup divesting capital from VRE, the Vingroup duo continued to lead the market today.

**INTRADAY VNINDEX 3/19/2024**

**VNINDEX (1Y)**

**ETF & DERIVATIVES 1D YTD**

E1FVN30	21,260	-0.65%	8.86%
FUEMAV30	14,650	-0.14%	8.92%
FUESSV30	15,110	0.07%	9.02%
FUESSV50	17,720	-1.50%	4.36%
FUESSVFL	20,000	-0.55%	8.70%
FUEVFVND	28,900	-0.34%	11.03%
FUEVN100	16,700	0.00%	9.36%
VN30F2403	1,230.00	-0.07%	
VN30F2404	1,234.20	-0.27%	
VN30F2406	1,236.20	-0.36%	
VN30F2409	1,237.60	-0.19%	

**CHANGE IN PRICE BY SECTOR**

**GLOBAL MARKET 1D YTD**

Nikkei 225	40,003.60	0.66%	19.54%
Shanghai Component	3,062.75	-0.72%	3.39%
Hang Seng	16,529.48	-1.24%	-1.54%
Kospi	2,656.17	-1.10%	-0.51%
BSE Sensex	72,012.05	-1.01%	0.17%
STI (Singapore)	3,173.55	0.05%	-1.75%
SET (Thái Lan)	1,382.46	-0.25%	-3.55%
Brent oil (\$/barrel)	86.65	-0.21%	9.91%
Gold (\$/ounce)	2,155.95	-0.16%	3.81%

Asian markets dipped on Tuesday after the Bank of Japan met market expectations and ended eight years of negative interest rates, likely the highlight of a busy week for central banks. Japan's Nikkei opens new tab was choppy initially after the decision but closed 0.66% higher, buoyed by the weaker yen, while Japanese government bond yields fell.

**VIETNAM ECONOMY 1D (bps) YTD (bps)**

Vnibor	0.50%	-3	-310
Deposit interest 12M	4.70%	0	-10
5 year-Gov. Bond	1.84%	-6	-4
10 year-Gov. Bond	2.49%	9	31
USD/VND	24,925	0.09%	1.69%
EUR/VND	27,659	-0.16%	1.03%
CNY/VND	3,508	0.09%	0.92%

At noon on March 19, SJC gold price increased sharply again, reaching a peak of 82 million VND/tael, higher than the world gold price of 17.15 million VND/tael. At the same time, 24K gold prices also increased after yesterday's decline.

**EVENT CALENDAR**

Ticker	Ex-right Date	Last register Date	Exercise Date	Type	Rate	Value
ABT	3/19/2024	3/20/2024	4/19/2024	Cash		2,000
LHC	3/19/2024	3/20/2024	4/17/2024	Cash		1,000
ADC	3/20/2024	3/21/2024	5/10/2024	Cash		1,500
VNL	3/20/2024	3/21/2024	4/16/2024	Cash		700

## SELECTED NEWS

Temporarily suspend toll collection on the BOT route connecting Noi Bai - Lao Cai expressway to Sa Pa;

Strive to start construction of a railway connecting Hai Phong with Yunnan (China) before 2030;

Khanh Hoa province has an additional industrial park worth VND1,800 billion;

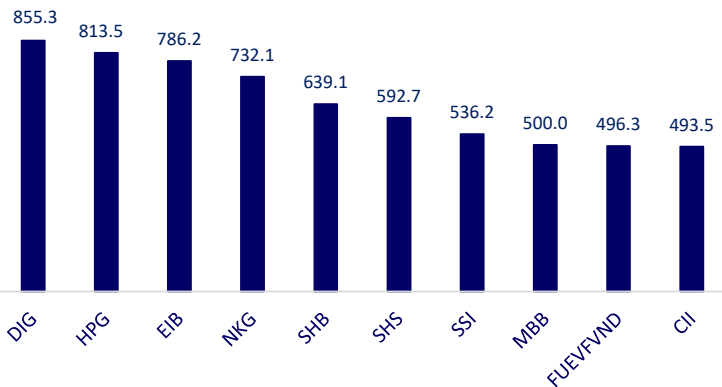
Japan officially raised interest rates after 17 years;

The airline industry has cut expectations for deliveries this year due to Boeing's problems;

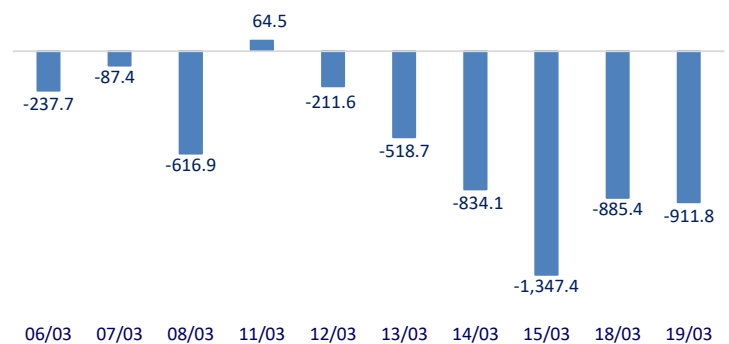
China lags in efforts to achieve 2025 green steel goals.

	Close	1D	5D	Buying vol.	Selling vol.	Content
VCB	92,500	-0.54%	-2.01%	1,809,560	1,532,558	BID: BIDV has just reduced savings interest rates. According to the latest update, savings interest rates for 1-2 month terms is 1.8%/year; 3-5 month terms is 2.1%/year; 7-11 month terms is 3.1%/year; 12-18 month terms is 4.7%/year and 24-36 month terms is 4.8%/year.
BID	51,600	-0.77%	-0.77%	1,562,409	2,080,263	
CTG	33,300	0.00%	-3.48%	16,576,370	11,878,030	
TCB	40,300	0.50%	-2.18%	12,875,888	7,876,326	
VPB	18,150	-0.27%	-2.16%	29,419,820	20,610,199	
MBB	23,200	0.00%	0.4%	30,905,869	22,775,385	
HDB	22,350	0.22%	-2.61%	13,864,650	12,027,871	
TPB	18,200	-0.55%	-1.62%	10,206,099	12,761,092	
STB	30,400	0.50%	0.50%	33,285,754	23,114,138	
VIB	22,100	-0.67%	3.76%	8,673,971	7,156,186	
ACB	26,850	-0.19%	0.37%	15,379,751	9,965,308	
SHB	11,200	0.45%	-0.88%	36,589,844	29,141,098	
SSB	22,450	0.00%	-0.44%	1,882,813	2,638,213	
GAS	79,700	-0.62%	-2.17%	1,694,886	11,739,738	The Ministry of Industry and Trade requested to speed up the implementation of the Block B gas-electricity project chain, opening up expectations for new growth of the oil and gas industry.
POW	11,250	-0.44%	3.03%	13,507,422	3,509,602	
PLX	37,450	2.60%	6.46%	3,698,998	16,606,931	
VIC	47,000	1.95%	0.47%	13,704,547	18,033,937	VRE: Vincom Retail replaced its General Director on the day Vingroup announced its divestment.
VHM	42,900	1.90%	6.15%	15,867,293	36,821,033	
VRE	26,750	-2.90%	-1.89%	22,828,637	4,844,754	VNM: Vinamilk has just released its 2023 annual report today.
VNM	67,800	-0.15%	-1.65%	6,546,950	6,449,670	
MSN	77,400	-0.64%	-3.72%	4,833,217	1,236,208	
SAB	56,900	0.35%	-5.15%	1,721,120	1,307,173	
BCM	64,400	-0.31%	-3.23%	1,706,263	478,078	HPG: HPG shares prospered after rumors related to the Ministry of Industry and Trade receiving documents from HPG (March 14) and Formosa (March 19) on the request to apply anti-dumping measures of HRC steel imported from China and India
BVH	42,000	0.00%	-3.23%	661,438	478,078	
VJC	101,000	-0.79%	-1.46%	713,616	967,310	
FPT	112,000	-0.88%	0.09%	6,606,649	4,726,639	
MWG	45,500	-0.87%	-2.67%	14,554,340	12,738,234	
GVR	32,550	0.00%	3.01%	11,274,503	10,053,108	
SSI	36,150	-1.36%	-0.41%	32,599,436	30,519,983	
HPG	29,800	0.68%	-1.32%	52,152,846	57,727,839	

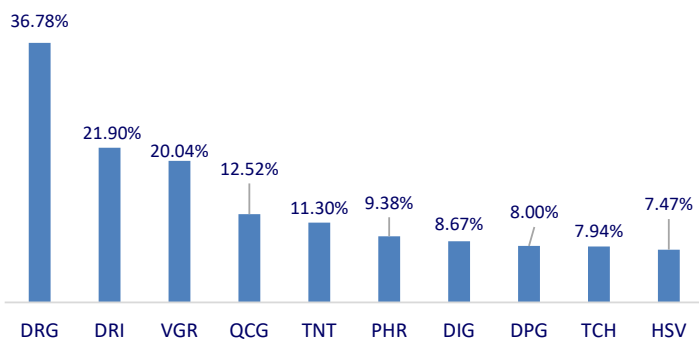
Top highest total traded value stocks (Billion VND)



Foreign net flow 10 nearest sessions (Billion VND)



Top increases in 3 sessions with liquidity



Top decreases in 3 sessions with liquidity

