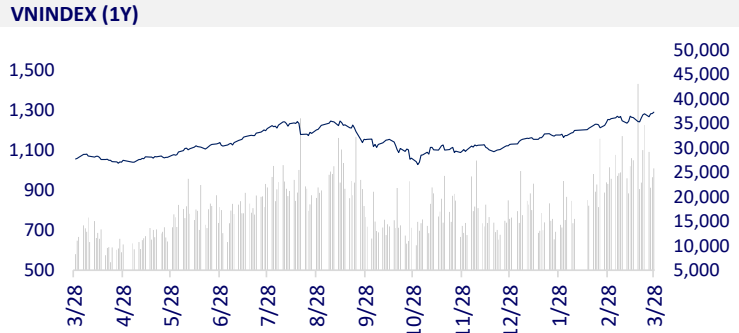
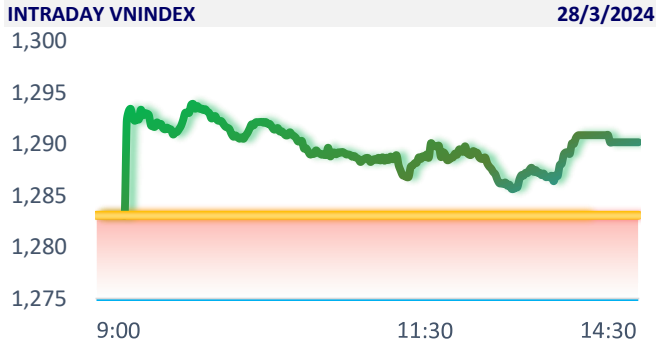
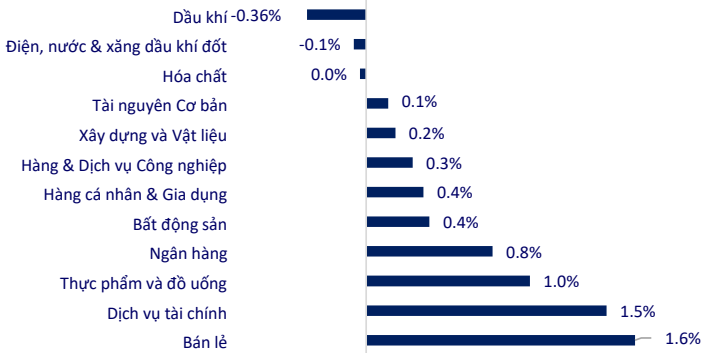


TTCK VIỆT NAM		1D	YTD
VN-INDEX	1,290.18	0.55%	14.00%
HNX	243.92	0.44%	6.06%
VN30	1,303.20	1.12%	15.16%
UPCOM	91.48	0.33%	4.45%
GT mua ròng NĐTNN (tỷ)	-1,271.09		
Tổng GTGD (tỷ)	28,198.97	6.78%	49.23%

Thị trường chứng khoán tiếp tục có phiên tăng điểm và đóng cửa tại vùng đỉnh mới của 19 tháng. Bán lẻ, công nghệ và chứng khoán là những ngành thể hiện tốt nhất hôm nay, ở chiều ngược lại thì dầu khí là ngành yếu nhất.



ETF & PHÁI SINH		1D	YTD
E1VFN30	22,430	1.49%	14.85%
FUEMAV30	15,470	1.24%	15.02%
FUESSV30	15,910	0.82%	14.79%
FUESSV50	18,200	0.44%	7.18%
FUESSVFL	21,360	1.57%	16.09%
FUEVFNVD	30,850	0.03%	18.52%
FUEVN100	17,500	1.16%	14.60%
VN30F2404	1,306.9	1.47%	
VN30F2405	1,306.4	1.38%	
VN30F2406	1,306.0	1.22%	
VN30F2409	1,306.0	1.25%	

**THAY ĐỔI GIÁ TẠI CÁC NGÀNH**


THỊ TRƯỜNG THẾ GIỚI		1D	YTD
Nikkei 225	40,168.07	-1.46%	20.03%
Shanghai	3,010.66	0.59%	1.63%
Hang Seng	16,541.42	0.91%	-1.47%
Kospi	2,745.82	-0.34%	2.85%
BSE Sensex	73,651.35	0.82%	2.45%
STI (Singapore)	3,224.01	-0.85%	-0.18%
SET (Thái Lan)	1,370.34	-0.76%	-4.40%
Dầu Brent (\$/thùng)	85.92	0.09%	8.98%
Vàng (\$/ounce)	2,200.01	0.52%	5.93%

Thị trường châu Á đã có diễn biến trái chiều khi chỉ số Nikkei của Nhật Bản đã lùi sâu 1.46% và thuộc một trong các thị trường giảm nhiều nhất hôm nay, trước diễn biến JPY đang giảm xuống vùng đáy 34 năm.

KINH TẾ VĨ MÔ		1D (bps)	YTD (bps)
Lãi suất liên NH	0.33%	0	-327
Lãi suất tiết kiệm 12T	4.70%	0	-10
TPCP - 5 năm	1.91%	-4	3
TPCP - 10 năm	2.48%	8	30
USD/VND	24,978	0.03%	1.91%
EUR/VND	27,558	-0.31%	0.66%
CNY/VND	3,500	-0.03%	0.69%

Trưa 28/3, giá vàng trong nước đồng loạt tăng mạnh so với trưa hôm qua. Theo đó, giá bán vàng miếng SJC lại vượt đỉnh 81 triệu đồng/lượng, vàng nhẫn 24K cũng lên sát 70 triệu đồng/lượng.

**LỊCH SỰ KIỆN**

Mã	Ngày GDKHQ	Ngày ĐKCC	Ngày thực hiện	Loại	Tỉ lệ	Giá trị
HTC	3/28/2024	3/29/2024	4/10/2024	Tiền mặt		300
CCM	3/29/2024	4/1/2024	5/30/2024	Tiền mặt		2,000
VGR	4/2/2024	4/3/2024	4/15/2024	Tiền mặt		6,000
GIC	4/2/2024	4/3/2024	4/15/2024	Tiền mặt		1,200
BWA	4/5/2024	4/8/2024	5/9/2024	Tiền mặt		450

## TIN TỨC CHỌN LỌC

NHNN phê duyệt danh sách 14 ngân hàng quan trọng nhất hệ thống năm 2024;

Nhiều "đại gia" Trung Quốc vào Việt Nam làm pin năng lượng mặt trời;

Bắc Giang 'soán ngôi' tăng trưởng kinh tế cả nước;

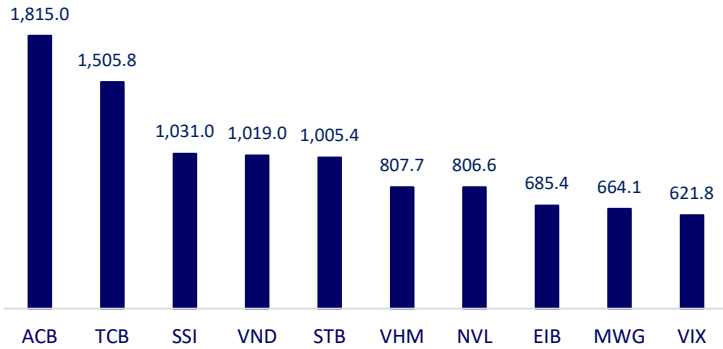
Huyền thoại đầu tư Ray Dalio: Trung Quốc có thể đối mặt với thập kỷ mất mát;

Nhật Bản họp khẩn sau khi đồng yên rớt giá xuống mức thấp nhất 34 năm;

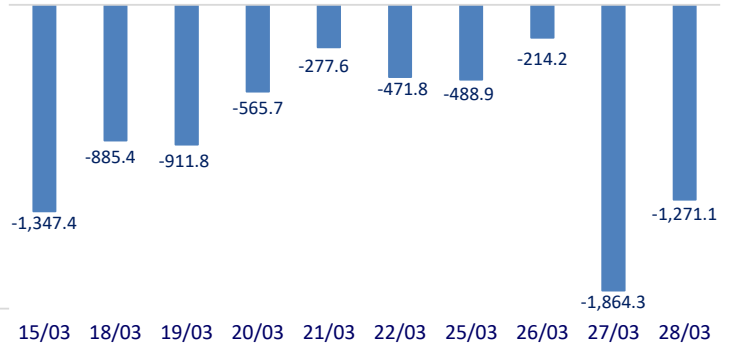
Chủ tịch Trung Quốc Tập Cận Bình gặp gỡ các CEO Mỹ.

	Đóng cửa	1D	5D	KL mua	KL bán	Nội dung	
VCB	95,700	-0.10%	0.53%	1,823,324	1,975,056	TCB: Techcombank chính thức trình cổ đông kế hoạch chia cổ tức tiền mặt tỷ lệ 15% và tăng vốn từ hơn 35 nghìn tỷ đồng hiện tại lên trên 70 nghìn tỷ đồng bằng phát hành cổ phiếu từ nguồn vốn chủ sở hữu (phát hành cổ phiếu thưởng cho cổ đông).	
BID	52,600	0.19%	-0.75%	2,937,845	3,429,459		
CTG	35,750	0.70%	2.44%	11,435,146	14,050,396		
TCB	48,000	5.38%	6.43%	45,066,417	43,656,097		
VPB	19,650	0.26%	4.80%	26,096,283	36,913,798		
MBB	25,500	0.79%	3.0%	31,429,145	43,241,199		
HDB	24,250	0.41%	1.46%	7,616,544	7,391,918		
TPB	19,100	-0.52%	1.87%	22,008,060	30,973,979		
STB	32,000	3.56%	1.59%	52,755,126	45,357,888		
VIB	24,250	0.21%	-0.21%	12,575,689	12,838,392		
ACB	28,350	1.25%	1.25%	19,972,741	27,383,415	GAS: PV Gas mua 70.000 tấn LNG của Qatar, bán cho EVN phát điện lúc cao điểm mùa khô.	
SHB	11,600	0.87%	1.31%	37,508,109	44,836,126		
SSB	22,200	0.00%	-1.55%	2,176,375	2,748,167		
GAS	80,300	0.00%	0.44%	1,292,243	15,242,620		
POW	11,450	0.00%	-2.34%	13,152,096	2,843,179		
PLX	37,550	-1.18%	2.37%	2,244,522	11,862,613		
VIC	47,600	1.17%	0.93%	7,503,626	31,142,470		VHM: Chỉ trong vòng 6 tháng, Vinhomes liên tục đăng ký làm 3 dự án khu đô thị quy mô vốn gần 8 tỷ USD tại Long An.
VHM	43,300	1.88%	-4.82%	40,202,416	22,852,685		
VRE	25,650	-1.16%	-1.02%	26,597,216	9,613,600		
VNM	67,700	0.00%	-2.56%	8,086,739	10,917,727		VNM: Kể từ đầu năm 2024, VNM là cổ phiếu bị khối ngoại bán ròng mạnh nhất với hơn 3,700 tỷ.
MSN	76,000	0.80%	0.00%	11,538,135	1,881,752		
SAB	57,200	-0.52%	-0.61%	1,827,616	1,356,043		
BCM	65,300	0.15%	1.17%	1,420,534	933,879	FPT: FPT đặt mục tiêu doanh thu 1 tỷ USD tại thị trường Nhật Bản vào năm 2027, tăng trưởng 30%/năm, quyết tâm vươn tầm "world class"	
BVH	43,300	0.00%	1.17%	689,073	933,879		
VJC	103,200	0.19%	0.58%	852,380	943,551		
FPT	117,100	1.65%	0.77%	5,327,266	5,487,424		
MWG	51,000	0.59%	5.15%	18,395,969	22,900,532		
GVR	33,050	-1.05%	-0.60%	6,130,179	6,759,842		
SSI	39,150	1.69%	3.98%	44,196,998	51,829,176		
HPG	30,550	-0.16%	0.99%	31,551,011	43,060,750		

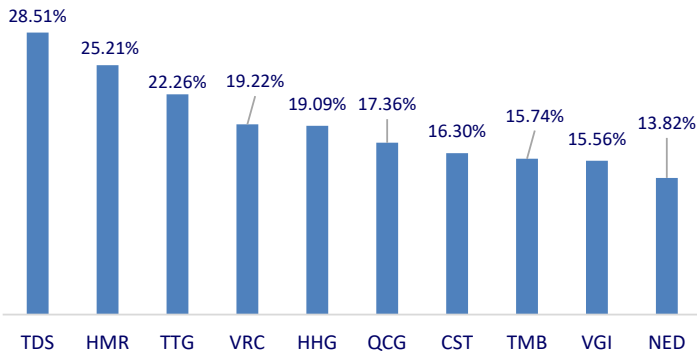
Top CP có tổng giá trị giao dịch cao nhất (tỷ đồng)



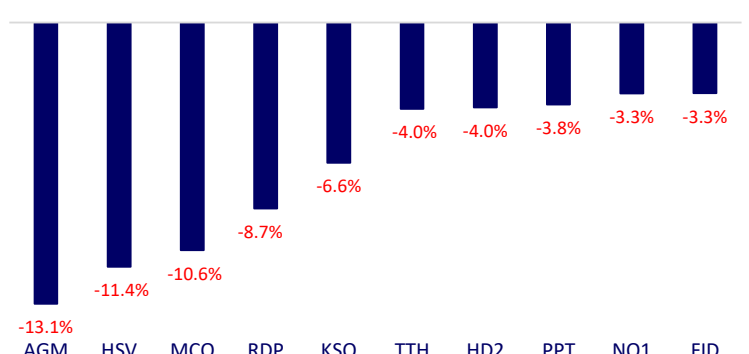
Dòng tiền NĐTNN 10 phiên gần nhất (tỷ đồng)



Top tăng 3 phiên có thanh khoản

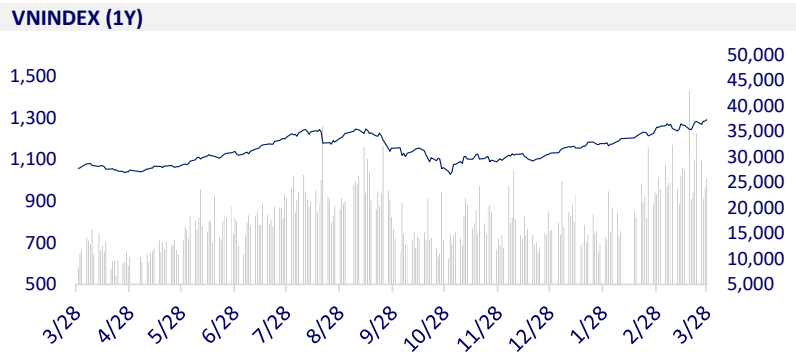
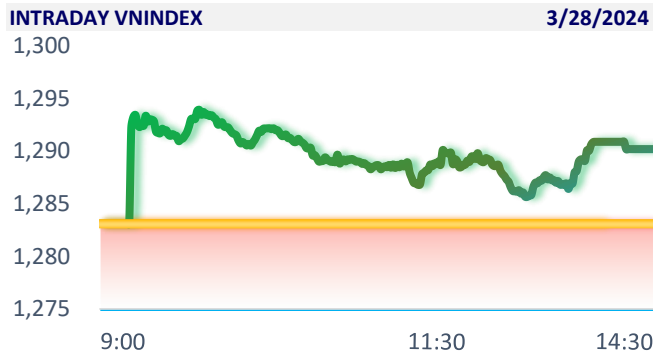


Top giảm 3 phiên có thanh khoản

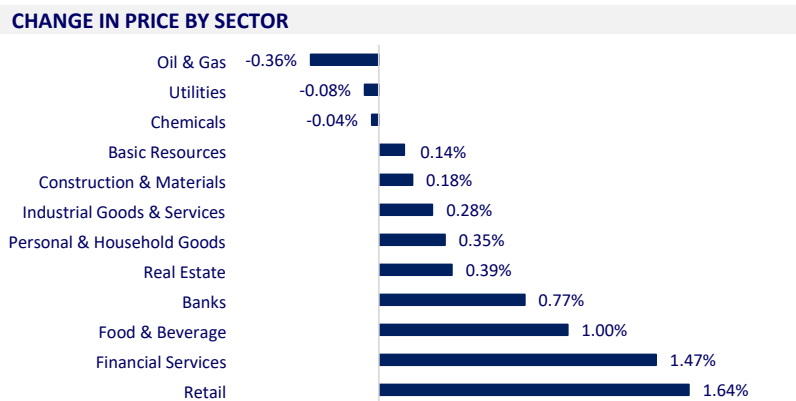


VIETNAM STOCK MARKET		1D	YTD
VN-INDEX	1,290.18	0.55%	14.00%
HNX	243.92	0.44%	6.06%
VN30	1,303.20	1.12%	15.16%
UPCOM	91.48	0.33%	4.45%
Net Foreign buy (B)	-1,271.09		
Total trading value (B)	28,198.97	6.78%	49.23%

The stock market continued to have a rising session and closed at a new 19-month peak. Retail, technology and financial services were the best performing sectors today, on the other hand, oil and gas was the weakest.



ETF & DERIVATIVES		1D	YTD
E1VFN30	22,430	1.49%	14.85%
FUEMAV30	15,470	1.24%	15.02%
FUESSV30	15,910	0.82%	14.79%
FUESSV50	18,200	0.44%	7.18%
FUESSVFL	21,360	1.57%	16.09%
FUEVFN30	30,850	0.03%	18.52%
FUEVN100	17,500	1.16%	14.60%
VN30F2404	1,306.90	1.47%	
VN30F2405	1,306.40	1.38%	
VN30F2406	1,306.00	1.22%	
VN30F2409	1,306.00	1.25%	



GLOBAL MARKET		1D	YTD
Nikkei 225	40,168.07	-1.46%	20.03%
Shanghai Component	3,010.66	0.59%	1.63%
Hang Seng	16,541.42	0.91%	-1.47%
Kospi	2,745.82	-0.34%	2.85%
BSE Sensex	73,651.35	0.82%	2.45%
STI (Singapore)	3,224.01	-0.85%	-0.18%
SET (Thái Lan)	1,370.34	-0.76%	-4.40%
Brent oil (\$/barrel)	85.92	0.09%	8.98%
Gold (\$/ounce)	2,200.01	0.52%	5.93%

The Asian market had mixed movements when Japan's Nikkei index retreated 1.46% and was one of the markets that fell the most today, with the JPY falling to a 34-year low.

VIETNAM ECONOMY		1D (bps)	YTD (bps)
Vnibor	0.33%	0	-327
Deposit interest 12M	4.70%	0	-10
5 year-Gov. Bond	1.91%	-4	3
10 year-Gov. Bond	2.48%	8	30
USD/VND	24,978	0.03%	1.91%
EUR/VND	27,558	-0.31%	0.66%
CNY/VND	3,500	-0.03%	0.69%

At noon on March 28, domestic gold prices simultaneously increased sharply compared to yesterday afternoon. Accordingly, the selling price of SJC gold bars again exceeded the peak of 81 million VND/tael, and 24K gold rings also reached nearly 70 million VND/tael.

**EVENT CALENDAR**

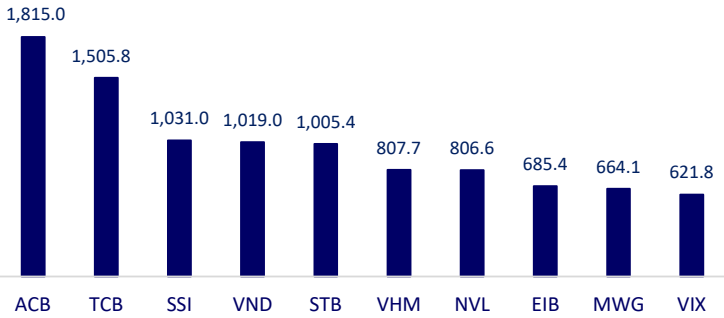
Ticker	Ex-right Date	Last register Date	Exercise Date	Type	Rate	Value
HTC	3/28/2024	3/29/2024	4/10/2024	Cash		300
CCM	3/29/2024	4/1/2024	5/30/2024	Cash		2,000
VGR	4/2/2024	4/3/2024	4/15/2024	Cash		6,000
GIC	4/2/2024	4/3/2024	4/15/2024	Cash		1,200
BWA	4/5/2024	4/8/2024	5/9/2024	Cash		450

**SELECTED NEWS**

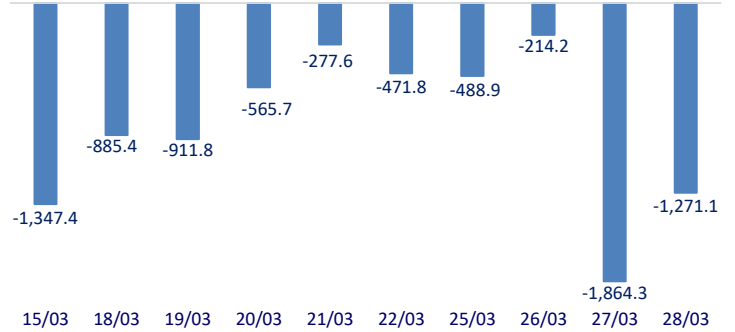
The State Bank approved the list of 14 most important banks in the system in 2024;  
 Many Chinese "giants" come to Vietnam to make solar batteries;  
 Bac Giang 'usurped' the country's economic growth;  
 Investment legend Ray Dalio: China may face a lost decade;  
 Japan held an emergency meeting after the yen fell to its lowest level in 34 years;  
 Chinese President Xi Jinping meets with American CEOs.

	Close	1D	5D	Buying vol.	Selling vol.	Content
VCB	95,700	-0.10%	0.53%	1,823,324	1,975,056	TCB: Techcombank officially submitted to shareholders a plan to pay cash dividends at a rate of 15% and increase capital from more than VND35 trillion currently to over VND70 trillion by issuing shares from equity sources (distributing issue bonus shares to shareholders).
BID	52,600	0.19%	-0.75%	2,937,845	3,429,459	
CTG	35,750	0.70%	2.44%	11,435,146	14,050,396	
TCB	48,000	5.38%	6.43%	45,066,417	43,656,097	
VPB	19,650	0.26%	4.80%	26,096,283	36,913,798	
MBB	25,500	0.79%	3.0%	31,429,145	43,241,199	
HDB	24,250	0.41%	1.46%	7,616,544	7,391,918	
TPB	19,100	-0.52%	1.87%	22,008,060	30,973,979	
STB	32,000	3.56%	1.59%	52,755,126	45,357,888	
VIB	24,250	0.21%	-0.21%	12,575,689	12,838,392	
ACB	28,350	1.25%	1.25%	19,972,741	27,383,415	
SHB	11,600	0.87%	1.31%	37,508,109	44,836,126	
SSB	22,200	0.00%	-1.55%	2,176,375	2,748,167	
GAS	80,300	0.00%	0.44%	1,292,243	15,242,620	
POW	11,450	0.00%	-2.34%	13,152,096	2,843,179	
PLX	37,550	-1.18%	2.37%	2,244,522	11,862,613	
VIC	47,600	1.17%	0.93%	7,503,626	31,142,470	VHM: In just 6 months, Vinhomes continuously registered to do 3 urban area projects with a capital scale of nearly USD8 billion in Long An.
VHM	43,300	1.88%	-4.82%	40,202,416	22,852,685	
VRE	25,650	-1.16%	-1.02%	26,597,216	9,613,600	
VNM	67,700	0.00%	-2.56%	8,086,739	10,917,727	VNM: Since the beginning of 2024, VNM has been the stock with the strongest net sale by foreign investors with more than VND3,700 billion.
MSN	76,000	0.80%	0.00%	11,538,135	1,881,752	
SAB	57,200	-0.52%	-0.61%	1,827,616	1,356,043	
BCM	65,300	0.15%	1.17%	1,420,534	933,879	FPT: FPT sets a revenue target of USD1 billion in the Japanese market by 2027, growing 30%/year, determined to reach "world class"
BVH	43,300	0.00%	1.17%	689,073	933,879	
VJC	103,200	0.19%	0.58%	852,380	943,551	
FPT	117,100	1.65%	0.77%	5,327,266	5,487,424	
MWG	51,000	0.59%	5.15%	18,395,969	22,900,532	
GVR	33,050	-1.05%	-0.60%	6,130,179	6,759,842	
SSI	39,150	1.69%	3.98%	44,196,998	51,829,176	
HPG	30,550	-0.16%	0.99%	31,551,011	43,060,750	

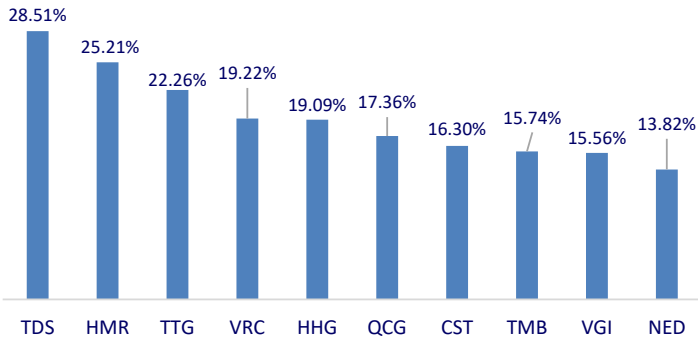
**Top highest total traded value stocks (Billion VND)**



**Foreign net flow 10 nearest sessions (Billion VND)**



**Top increases in 3 sessions with liquidity**



**Top decreases in 3 sessions with liquidity**

