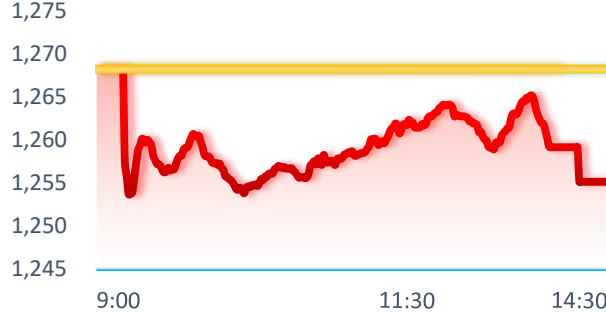
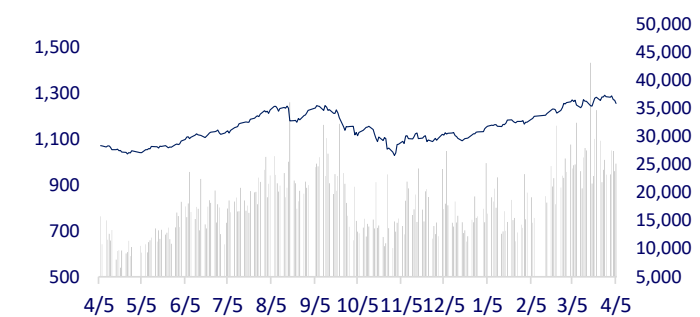
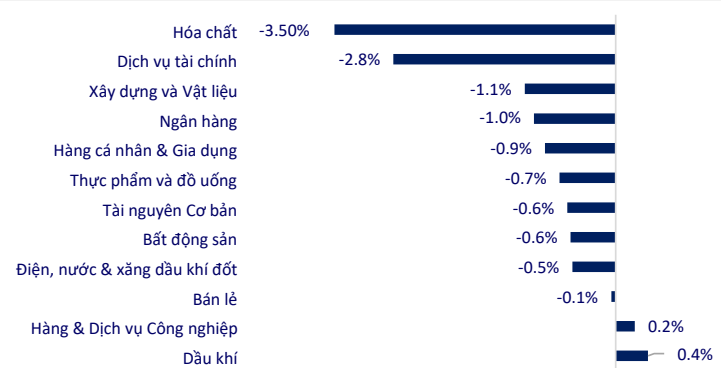


TTCK VIỆT NAM		1D	YTD
VN-INDEX	1,255.11	-1.04%	10.90%
HNX	239.68	-1.14%	4.21%
VN30	1,257.78	-0.78%	11.15%
UPCOM	90.65	-0.40%	3.51%
GT mua ròng NĐTNN (tỷ)	5.86		
Tổng GTGD (tỷ)	28,923.77	7.62%	53.06%

Hóa chất là ngành có diễn biến tiêu cực nhất phiên hôm nay, với áp lực đến từ các cổ phiếu cao su tự nhiên và phân đạm. HVN +6.7%, trở thành cổ phiếu tăng điểm ảnh hưởng nhiều nhất đến VNIndex. Nhóm ngành dầu khí có sự phân hóa, các cổ phiếu tăng điểm bao gồm: PVC +5.7%, PVB +1.9%, OIL +1%, BSR +2%, các mã giảm điểm bao gồm: CNG -3.8%, PVD -1.9%, PVS -1.6%.

**INTRADAY VNINDEX 5/4/2024**

**VNINDEX (1Y)**


ETF & PHÁI SINH		1D	YTD
E1VFN30	21,810	-0.41%	11.67%
FUEMAV30	14,930	-0.80%	11.00%
FUESSV30	15,520	-0.51%	11.98%
FUESSV50	18,850	-1.15%	11.01%
FUESSVFL	20,500	-1.39%	11.41%
FUEVFNVD	30,140	-0.56%	15.79%
FUEVN100	16,920	-1.05%	10.81%
VN30F2404	1,257.0	-0.63%	
VN30F2405	1,261.0	-0.71%	
VN30F2406	1,259.0	-0.87%	
VN30F2409	1,263.3	-0.53%	

**THAY ĐỔI GIÁ TẠI CÁC NGÀNH**


THỊ TRƯỜNG THẾ GIỚI		1D	YTD
Nikkei 225	38,992.08	-1.96%	16.52%
Shanghai	3,069.29	0.00%	3.61%
Hang Seng	16,723.92	-0.01%	-0.38%
Kospi	2,714.21	-1.01%	1.66%
BSE Sensex	74,248.22	-0.04%	3.28%
STI (Singapore)	3,218.26	-0.52%	-0.36%
SET (Thái Lan)	1,375.58	0.12%	-4.03%
Dầu Brent (\$/thùng)	90.95	0.07%	18.08%
Vàng (\$/ounce)	2,294.99	0.93%	10.51%

Theo sau chứng khoán Mỹ đêm qua, các thị trường châu Á hầu hết đóng cửa phiên cuối tuần trong sắc đỏ, khi căng thẳng địa chính trị leo thang và nhà đầu tư liên tiếp đón những bình luận điều hòa từ một số quan chức của Fed. Chỉ số Nikkei giảm 1.96%, khiến Nhật Bản là thị trường tiêu cực nhất châu Á khi bị áp lực bởi đồng Yên mạnh hơn. Chỉ số Hang Seng của Hong Kong giao dịch trở lại sau kỳ nghỉ lễ và giảm nhẹ 0.01%, trong khi thị trường Trung Quốc đại lục vẫn đóng cửa.

KINH TẾ VĨ MÔ		1D (bps)	YTD (bps)
Lãi suất liên NH	2.58%	-100	-102
Lãi suất tiết kiệm 12T	4.70%	0	-10
TPCP - 5 năm	2.25%	-3	37
TPCP - 10 năm	2.78%	11	60
USD/VND	25,130	0.06%	2.53%
EUR/VND	27,879	0.11%	1.84%
CNY/VND	3,520	0.06%	1.27%

Đồng đô la hướng tới mức giảm hàng tuần đầu tiên trong một tháng vào hôm nay, nhưng đã thoát khỏi mức thấp nhất trong hai tuần, trước báo cáo việc làm quan trọng của Mỹ vào cuối ngày hôm nay.

**LỊCH SỰ KIỆN**

Mã	Ngày GDKHQ	Ngày ĐKCC	Ngày thực hiện	Loại	Tỉ lệ	Giá trị
BWA	4/5/2024	4/8/2024	5/9/2024	Tiền mặt		450
HEM	4/5/2024	4/8/2024	4/26/2024	Tiền mặt		500
WSB	4/8/2024	4/9/2024	4/26/2024	Tiền mặt		3,000
SBB	4/12/2024	4/15/2024	4/29/2024	Tiền mặt		500
PMT	4/16/2024	4/17/2024	5/6/2024	Tiền mặt		89
EPH	4/24/2024	4/25/2024	5/27/2024	Tiền mặt		1,300

## TIN TỨC CHỌN LỌC

Thu hút FDI tăng cả lượng lẫn chất trong quý I/2024;

Pháp muốn thúc đẩy hơn nữa quan hệ Đối tác Chiến lược với Việt Nam;

Xuất khẩu gỗ quý I tăng gần 19% so với cùng kỳ;

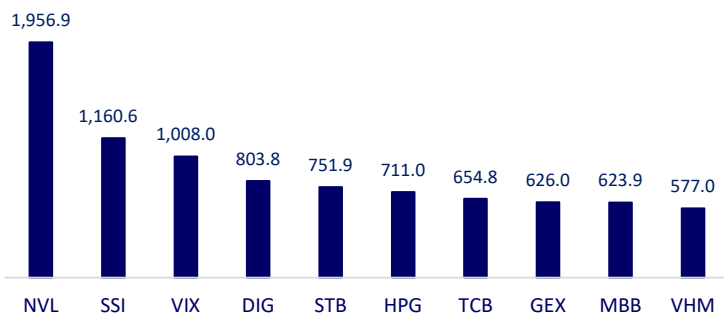
WGC: Nhu cầu vàng của các ngân hàng trung ương giảm tốc;

Thế giới phải đối mặt với tình trạng dư thừa khí đốt tự nhiên chưa từng thấy trong nhiều thập kỷ;

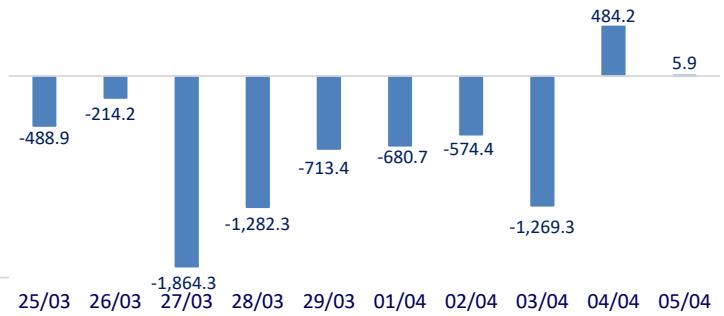
Lo ngại tiền tệ lan rộng ra toàn cầu khi đồng đô la mạnh lên.

	Đóng cửa	1D	5D	KL mua	KL bán	Nội dung
VCB	94,900	-1.15%	0.00%	1,529,764	1,803,508	VCB: Từ ngày 01/04 - 30/06/2024, Vietcombank giảm tới 0.5 điểm %/năm lãi suất cho vay VND với các khoản vay hiện hữu và giảm 1.5 điểm %/năm đối với các gói cho vay mới.
BID	50,200	-1.57%	-3.65%	2,680,297	3,009,766	
CTG	33,200	-1.04%	-6.61%	21,013,204	22,008,580	
TCB	45,200	-1.74%	-4.94%	21,516,257	24,626,374	
VPB	19,450	0.78%	-1.52%	25,059,387	22,358,095	
MBB	23,350	-1.89%	-8.1%	50,473,086	48,088,090	
HDB	23,350	0.00%	-3.11%	11,016,421	9,827,141	
TPB	18,200	-1.09%	-4.71%	18,856,588	20,217,791	
STB	29,600	-0.34%	-6.33%	44,718,924	39,746,279	
VIB	22,700	-2.16%	-7.72%	12,589,727	20,454,226	
ACB	27,150	-1.45%	-4.74%	23,473,259	27,004,812	Giá dầu Mỹ đã chạm mức cao nhất của 7 tháng trong tuần này trong bối cảnh rủi ro địa chính trị gia tăng và lượng dầu dự trữ giảm.
SHB	11,150	-0.45%	-2.19%	55,507,308	31,706,062	
SSB	21,950	-0.23%	-0.68%	1,847,506	2,566,953	
GAS	80,900	-0.74%	-1.32%	3,418,716	17,657,829	VIC: Năm 2024, Vingroup đặt mục tiêu doanh thu kỷ lục 200,000 tỷ đồng và lợi nhuận sau thuế 4,500 tỷ đồng.
POW	11,250	-0.44%	-0.40%	20,842,244	3,108,401	
PLX	37,150	0.00%	0.31%	2,516,772	5,882,406	
VIC	47,800	-0.10%	0.23%	4,663,125	23,216,257	VNM: Năm 2024, Vinamilk lên kế hoạch tổng doanh thu 63,163 tỷ đồng, lợi nhuận sau thuế 9,376 tỷ; tăng lần lượt 4.4% và 4% so với thực hiện năm 2023.
VHM	42,950	-0.12%	-4.45%	18,799,460	13,913,792	
VRE	24,700	-2.37%	0.44%	12,784,679	9,352,207	
VNM	67,900	-0.44%	-3.10%	7,497,997	8,657,570	HPG: Nhu cầu thép cuộn cán nóng (HRC) tại Việt Nam được ước tính khoảng 10 - 13 triệu tấn/năm nhưng sản lượng HRC trong nước tối đa khoảng 8 triệu tấn. Hiện mới chỉ có hai doanh nghiệp là Hoà Phát và Formosa sản xuất được thép HRC (Hoà Phát 3 triệu tấn, Formosa hơn 5 triệu tấn).
MSN	71,900	-2.04%	-1.06%	8,699,862	1,730,522	
SAB	56,100	-0.71%	-3.54%	1,800,534	3,130,869	
BCM	62,600	-1.42%	-2.46%	1,216,807	597,494	
BVH	41,700	-0.95%	-2.46%	590,839	597,494	
VJC	101,900	-0.29%	-1.07%	933,886	982,600	
FPT	113,700	-0.26%	-2.40%	5,804,661	4,181,657	
MWG	51,000	0.59%	-0.20%	17,130,157	14,376,148	
GVR	31,500	-4.83%	-4.98%	10,972,701	12,579,973	
SSI	36,800	-2.26%	-4.42%	51,520,684	51,870,932	
HPG	29,450	-0.51%	-2.64%	46,960,210	41,247,977	

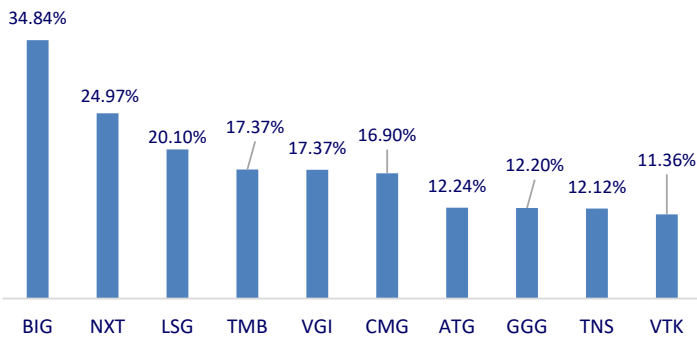
Top CP có tổng giá trị giao dịch cao nhất (tỷ đồng)



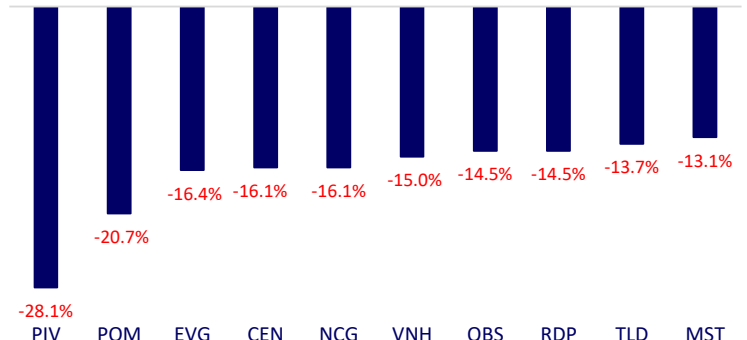
Dòng tiền NĐTNN 10 phiên gần nhất (tỷ đồng)



Top tăng 3 phiên có thanh khoản

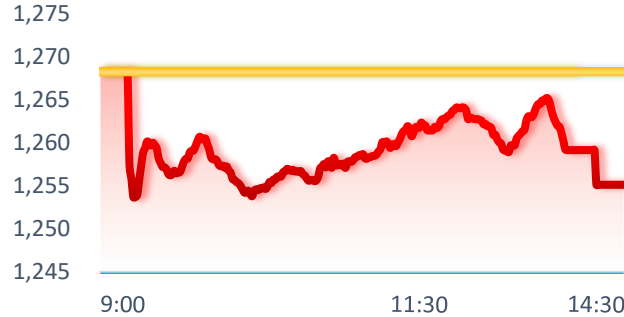
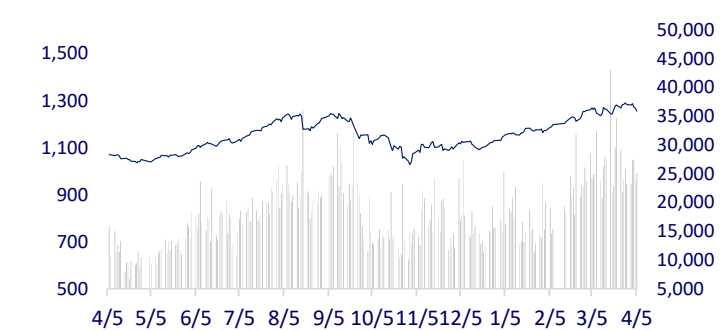


Top giảm 3 phiên có thanh khoản

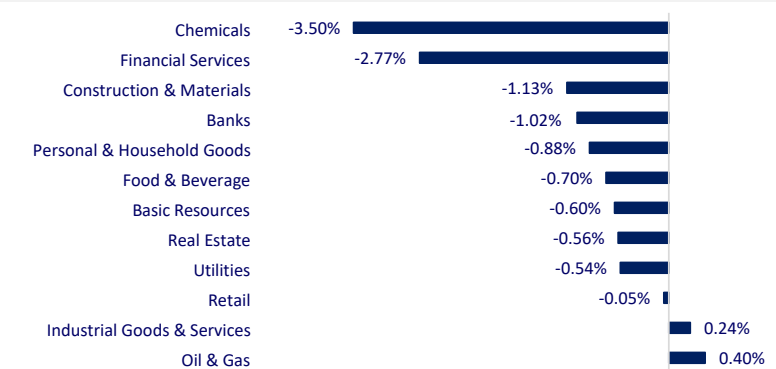


VIETNAM STOCK MARKET		1D	YTD
VN-INDEX	1,255.11	-1.04%	10.90%
HNX	239.68	-1.14%	4.21%
VN30	1,257.78	-0.78%	11.15%
UPCOM	90.65	-0.40%	3.51%
Net Foreign buy (B)	5.86		
Total trading value (B)	28,923.77	7.62%	53.06%

The chemical industry fell the most in today's session, mainly affected by natural rubber and fertilizer stocks. HVN (+6.7%) was the gaining stock that had the most impact on VNIndex. The oil and gas industry had mixed movements, increasing stocks: PVC +5.7%, PVB +1.9%, OIL +1%, BSR +2%; falling stocks: CNG -3.8%, PVD -1.9%, PVS -1.6%.

**INTRADAY VNINDEX 4/5/2024**

**VNINDEX (1Y)**


ETF & DERIVATIVES		1D	YTD
E1FVN30	21,810	-0.41%	11.67%
FUEMAV30	14,930	-0.80%	11.00%
FUESSV30	15,520	-0.51%	11.98%
FUESSV50	18,850	-1.15%	11.01%
FUESSVFL	20,500	-1.39%	11.41%
FUEVFNVD	30,140	-0.56%	15.79%
FUEVN100	16,920	-1.05%	10.81%
VN30F2404	1,257.00	-0.63%	
VN30F2405	1,261.00	-0.71%	
VN30F2406	1,259.00	-0.87%	
VN30F2409	1,263.30	-0.53%	

**CHANGE IN PRICE BY SECTOR**


GLOBAL MARKET		1D	YTD
Nikkei 225	38,992.08	-1.96%	16.52%
Shanghai Component	3,069.29	0.00%	3.61%
Hang Seng	16,723.92	-0.01%	-0.38%
Kospi	2,714.21	-1.01%	1.66%
BSE Sensex	74,248.22	-0.04%	3.28%
STI (Singapore)	3,218.26	-0.52%	-0.36%
SET (Thái Lan)	1,375.58	0.12%	-4.03%
Brent oil (\$/barrel)	90.95	0.07%	18.08%
Gold (\$/ounce)	2,294.99	0.93%	10.51%

Japan's Nikkei 225 led declines in Asia-Pacific markets on Friday as comments from U.S. Federal Reserve officials fueled worries that the central bank could hold off on rate cuts. Hong Kong's Hang Seng index resumed trading after a public holiday and fell slightly by 0.01%, while mainland China markets were still shut.

VIETNAM ECONOMY		1D (bps)	YTD (bps)
Vnibor	2.58%	-100	-102
Deposit interest 12M	4.70%	0	-10
5 year-Gov. Bond	2.25%	-3	37
10 year-Gov. Bond	2.78%	11	60
USD/VND	25,130	0.06%	2.53%
EUR/VND	27,879	0.11%	1.84%
CNY/VND	3,520	0.06%	1.27%

The US dollar headed for its first weekly loss in a month on Friday, but pulled away from two-week lows, ahead of a key U.S. jobs report later in the day.

**EVENT CALENDAR**

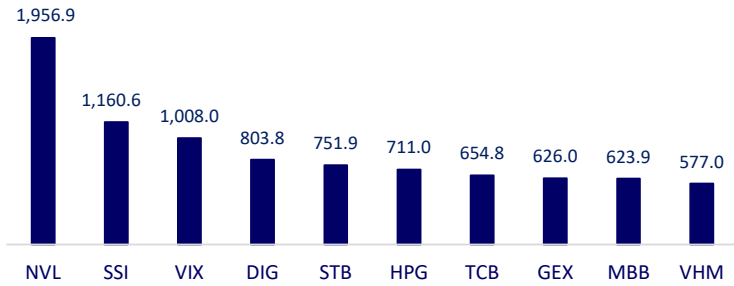
Ticker	Ex-right Date	Last register Date	Exercise Date	Type	Rate	Value
BWA	4/5/2024	4/8/2024	5/9/2024	Cash		450
HEM	4/5/2024	4/8/2024	4/26/2024	Cash		500
WSB	4/8/2024	4/9/2024	4/26/2024	Cash		3,000
SBB	4/12/2024	4/15/2024	4/29/2024	Cash		500
PMT	4/16/2024	4/17/2024	5/6/2024	Cash		89
EPH	4/24/2024	4/25/2024	5/27/2024	Cash		1,300

**SELECTED NEWS**

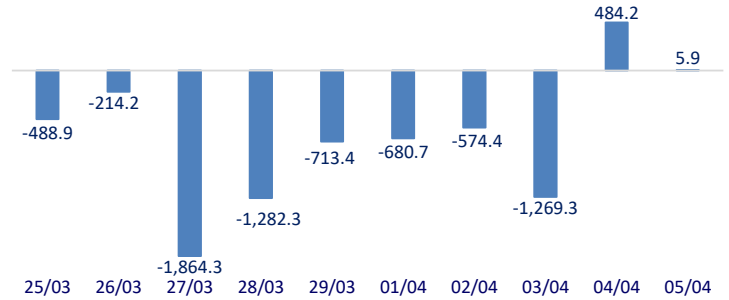
FDI attraction has grown in the first quarter of 2024;  
 France wishes to continue promoting their strategic partnership more intensively and comprehensively with Vietnam;  
 Wood exports in the first quarter increased nearly 19% over the same period;  
 Central banks bolster gold reserves further in February, albeit at a slower pace;  
 The world faces a natural gas glut not seen in decades;  
 Rebounding US dollar crucial for central banks.

	Close	1D	5D	Buying vol.	Selling vol.	Content	
VCB	94,900	-1.15%	0.00%	1,529,764	1,803,508	VCB: From April 1 - June 30, Vietcombank will reduce up to 0.5 percentage points/year lending interest rates in VND for existing loans and 1.5 percentage points/year for new loans.	
BID	50,200	-1.57%	-3.65%	2,680,297	3,009,766		
CTG	33,200	-1.04%	-6.61%	21,013,204	22,008,580		
TCB	45,200	-1.74%	-4.94%	21,516,257	24,626,374		
VPB	19,450	0.78%	-1.52%	25,059,387	22,358,095		
MBB	23,350	-1.89%	-8.1%	50,473,086	48,088,090		
HDB	23,350	0.00%	-3.11%	11,016,421	9,827,141		
TPB	18,200	-1.09%	-4.71%	18,856,588	20,217,791		
STB	29,600	-0.34%	-6.33%	44,718,924	39,746,279		
VIB	22,700	-2.16%	-7.72%	12,589,727	20,454,226		
ACB	27,150	-1.45%	-4.74%	23,473,259	27,004,812	US oil prices hit a seven-month high this week amidst rising geopolitical risks and falling inventories.	
SHB	11,150	-0.45%	-2.19%	55,507,308	31,706,062		
SSB	21,950	-0.23%	-0.68%	1,847,506	2,566,953		
GAS	80,900	-0.74%	-1.32%	3,418,716	17,657,829		
POW	11,250	-0.44%	-0.40%	20,842,244	3,108,401		
PLX	37,150	0.00%	0.31%	2,516,772	5,882,406		
VIC	47,800	-0.10%	0.23%	4,663,125	23,216,257		VIC: In 2024, Vingroup targets revenue of VND200,000 billion and profit after tax of VND4,500 billion.
VHM	42,950	-0.12%	-4.45%	18,799,460	13,913,792		
VRE	24,700	-2.37%	0.44%	12,784,679	9,352,207		VNM: In 2024, Vinamilk plans a total revenue of VND63,163 billion, an increase of 4.4% and a profit after tax of VND9,376 billion, an increase of 4% compared to 2023.
VNM	67,900	-0.44%	-3.10%	7,497,997	8,657,570		
MSN	71,900	-2.04%	-1.06%	8,699,862	1,730,522		
SAB	56,100	-0.71%	-3.54%	1,800,534	3,130,869		
BCM	62,600	-1.42%	-2.46%	1,216,807	597,494	HPG: The demand for hot rolled coil steel (HRC) in Vietnam is estimated at 10 - 13 million tons/year but the maximum supply output is about 8 million tons. Currently, only two enterprises, Hoa Phat and Formosa, can produce HRC steel (of which Hoa Phat: 3 million tons, Formosa: more than 5 million tons).	
BVH	41,700	-0.95%	-2.46%	590,839	597,494		
VJC	101,900	-0.29%	-1.07%	933,886	982,600		
FPT	113,700	-0.26%	-2.40%	5,804,661	4,181,657		
MWG	51,000	0.59%	-0.20%	17,130,157	14,376,148		
GVR	31,500	-4.83%	-4.98%	10,972,701	12,579,973		
SSI	36,800	-2.26%	-4.42%	51,520,684	51,870,932		
HPG	29,450	-0.51%	-2.64%	46,960,210	41,247,977		

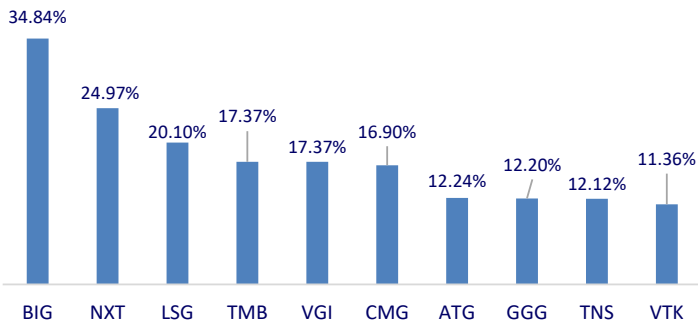
**Top highest total traded value stocks (Billion VND)**



**Foreign net flow 10 nearest sessions (Billion VND)**



**Top increases in 3 sessions with liquidity**



**Top decreases in 3 sessions with liquidity**

