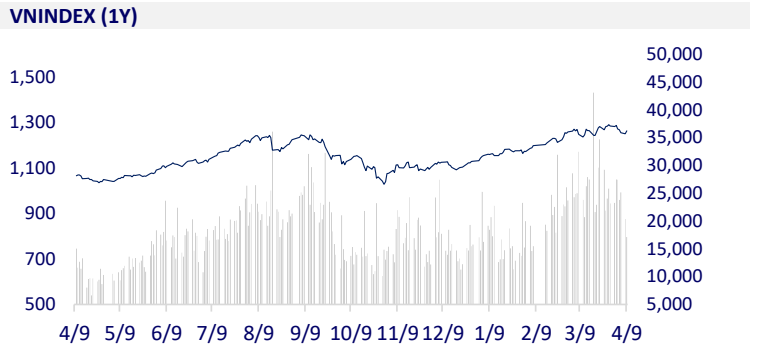
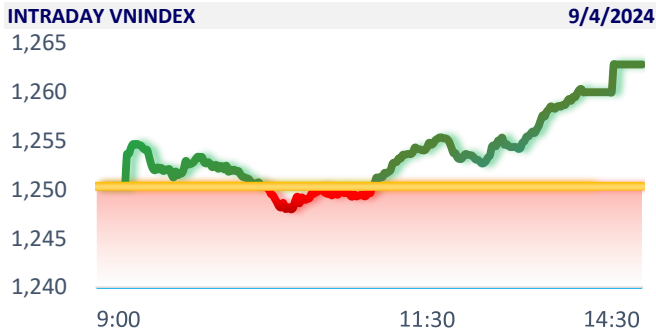
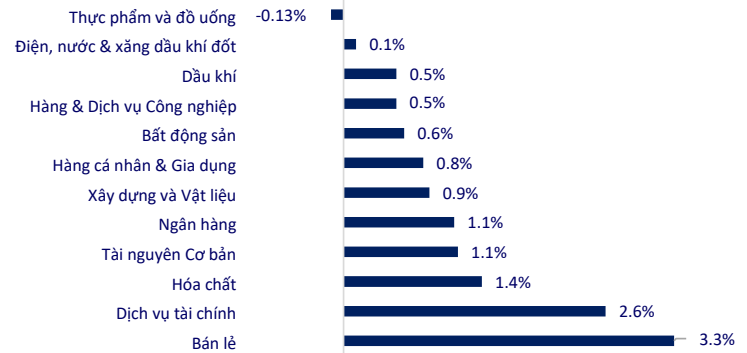


| TTCK VIỆT NAM | | 1D | YTD |
|------------------------|-----------|---------|--------|
| VN-INDEX | 1,262.82 | 1.00% | 11.58% |
| HNX | 240.36 | 0.96% | 4.51% |
| VN30 | 1,266.92 | 0.97% | 11.95% |
| UPCOM | 90.57 | 0.04% | 3.41% |
| GT mua ròng NĐTNN (tỷ) | 294.80 | | |
| Tổng GTGD (tỷ) | 19,324.92 | -16.71% | 2.27% |

Thị trường có phiên hồi phục mạnh sau 4 phiên giảm điểm liên tiếp. Bán lẻ và dịch vụ tài chính là các nhóm tích cực nhất trong ngày hôm nay.



| ETF & PHÁI SINH | | 1D | YTD |
|-----------------|---------|--------|--------|
| E1VFN30 | 21,880 | 0.88% | 12.03% |
| FUEMAV30 | 14,910 | 0.07% | 10.86% |
| FUESSV30 | 15,660 | 1.23% | 12.99% |
| FUESSV50 | 18,850 | 0.27% | 11.01% |
| FUESSVFL | 20,660 | 0.78% | 12.28% |
| FUEVFNVD | 30,300 | 1.47% | 16.40% |
| FUEVN100 | 16,980 | -0.41% | 11.20% |
| VN30F2404 | 1,263.7 | 0.76% | |
| VN30F2405 | 1,267.0 | 0.72% | |
| VN30F2406 | 1,268.0 | 0.79% | |
| VN30F2409 | 1,268.0 | 0.79% | |

THAY ĐỔI GIÁ TẠI CÁC NGÀNH


| THỊ TRƯỜNG THẾ GIỚI | | 1D | YTD |
|----------------------|-----------|--------|--------|
| Nikkei 225 | 39,773.13 | 1.08% | 18.85% |
| Shanghai | 3,048.54 | 0.05% | 2.91% |
| Hang Seng | 16,828.07 | 0.57% | 0.24% |
| Kospi | 2,705.16 | -0.46% | 1.32% |
| BSE Sensex | 74,683.70 | -0.08% | 3.88% |
| STI (Singapore) | 3,237.52 | 0.67% | 0.23% |
| SET (Thái Lan) | 1401.11 | 1.86% | -2.25% |
| Dầu Brent (\$/thùng) | 90.71 | 0.24% | 17.77% |
| Vàng (\$/ounce) | 2,359.23 | 0.69% | 13.60% |

Các thị trường châu Á hầu hết tăng điểm ở phiên hôm nay, trong đó dẫn đầu là thị trường Nhật Bản với mức tăng 1.08%. Theo đó, chỉ số đo lường niềm tin người tiêu dùng ở Nhật đã tăng lên mức cao nhất kể từ lần cuối là tháng 5/2019.

| KINH TẾ VĨ MÔ | | 1D (bps) | YTD (bps) |
|------------------------|--------|----------|-----------|
| Lãi suất liên NH | 3.68% | 96 | 8 |
| Lãi suất tiết kiệm 12T | 4.70% | 0 | -10 |
| TPCP - 5 năm | 2.32% | 8 | 44 |
| TPCP - 10 năm | 2.64% | -12 | 46 |
| USD/VND | 25,129 | 0.02% | 2.53% |
| EUR/VND | 27,943 | -0.18% | 2.07% |
| CNY/VND | 3,520 | 0.00% | 1.27% |

Giá vàng miếng SJC tiếp tục xô đổ mọi kỷ lục, hiện được giao dịch ở 83,2 triệu đồng/lượng chiều bán ra. Trong khi đó, giá vàng nhẫn cũng đang ở vùng giá cao nhất từ trước đến nay, lên 75 - 76,3 triệu đồng/lượng.

LỊCH SỰ KIỆN

| Mã | Ngày GDKHQ | Ngày ĐKCC | Ngày thực hiện | Loại | Tỉ lệ | Giá trị |
|-----|------------|-----------|----------------|----------|---------|---------|
| PVT | 4/11/2024 | 4/12/2024 | | Cổ phiếu | 100:10 | |
| REE | 4/12/2024 | 4/15/2024 | 4/26/2024 | Tiền mặt | | 1,000 |
| TSB | 4/12/2024 | 4/15/2024 | 4/29/2024 | Tiền mặt | | 556 |
| SBB | 4/12/2024 | 4/15/2024 | 4/29/2024 | Tiền mặt | | 500 |
| QNS | 4/16/2024 | 4/17/2024 | 4/26/2024 | Tiền mặt | | 2,000 |
| LSS | 4/16/2024 | 4/17/2024 | | Cổ phiếu | 1000:75 | |
| HAS | 4/17/2024 | 4/19/2024 | 4/25/2024 | Tiền mặt | | 50 |
| EPH | 4/24/2024 | 4/25/2024 | 5/27/2024 | Tiền mặt | | 1,300 |

TIN TỨC CHỌN LỌC

Còn nhiều vướng mắc mặt bằng tại các dự án đường dây 500kV mạch 3;

Doanh nghiệp châu Âu lạc quan về kinh tế Việt Nam;

Khu vực công nghiệp đóng vai trò dẫn dắt trong GRDP của tỉnh Hà Tĩnh;

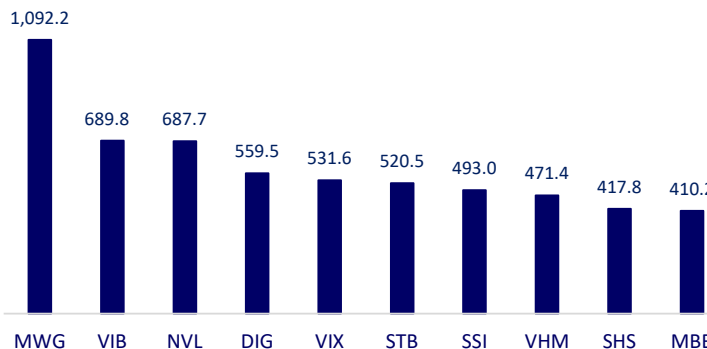
Kỳ vọng về việc Fed sẽ không cắt giảm lãi suất trong năm 2024 đang tăng;

IMF: Rủi ro cho vay của ngân hàng ngầm có thể gây ra cuộc khủng hoảng tài chính mới;

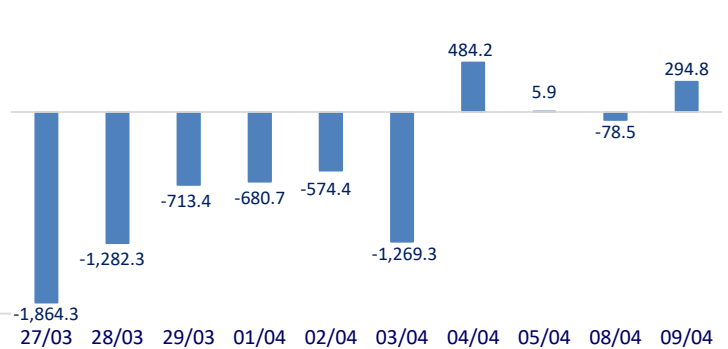
Bộ trưởng Tài chính Mỹ: Có khả năng áp thuế với xe điện, pin từ Trung Quốc.

| | Đóng cửa | 1D | 5D | KL mua | KL bán | Nội dung |
|-----|----------|--------|--------|------------|------------|---|
| VCB | 94,300 | -0.63% | -0.21% | 1,311,515 | 1,523,774 | VIB: vừa công bố nghị quyết của Hội đồng Quản trị về thời gian thực hiện chốt danh sách cổ đông để chi trả 6,5% cổ tức bằng tiền mặt còn lại năm 2023 (mỗi cổ phần được nhận 650 đồng). Theo đó, ngày chốt quyền trả cổ tức tiền mặt đợt 2 là 19/4/2023 và ngày thực hiện chi trả là 17/5/2024. |
| BID | 52,700 | 3.74% | 1.54% | 2,785,922 | 3,164,682 | |
| CTG | 34,250 | 2.24% | -2.14% | 10,672,633 | 11,693,134 | |
| TCB | 45,800 | 0.66% | -3.88% | 9,827,435 | 10,321,005 | |
| VPB | 19,350 | -0.26% | -1.02% | 18,627,807 | 23,236,578 | |
| MBB | 24,000 | 2.13% | -3.2% | 41,666,994 | 26,422,984 | |
| HDB | 23,950 | 0.21% | 0.21% | 7,695,673 | 11,112,301 | |
| TPB | 18,600 | 1.92% | -1.33% | 10,291,051 | 9,936,231 | |
| STB | 29,150 | 0.52% | -3.48% | 34,416,844 | 31,410,062 | |
| VIB | 23,050 | 1.54% | -4.36% | 13,598,418 | 14,344,688 | |
| ACB | 27,300 | 0.55% | -3.87% | 12,267,119 | 14,147,731 | PLX: Petrolimex đặt mục tiêu lợi nhuận hợp nhất năm 2024 giảm 26% so với 2023. |
| SHB | 11,200 | 0.90% | -1.75% | 43,519,272 | 29,914,788 | |
| SSB | 21,900 | 0.00% | -0.68% | 2,348,568 | 2,490,141 | |
| GAS | 79,900 | 0.13% | -2.16% | 1,063,456 | 15,129,764 | VIC: Năm 2024 Vingroup đặt mục tiêu doanh thu kỷ lục 200.000 tỷ đồng (tương đương 8 tỷ USD) và lợi nhuận sau thuế 4.500 tỷ đồng. |
| POW | 11,300 | 0.89% | -1.98% | 12,281,012 | 1,477,391 | |
| PLX | 37,150 | 0.27% | -0.21% | 1,031,697 | 6,544,875 | |
| VIC | 47,700 | 0.00% | 0.12% | 4,287,122 | 18,847,576 | SAB: Sabeco sẽ chia cổ tức 20% bằng tiền vào tháng 7/2024, đặt mục tiêu năm nay lãi 4.580 tỷ đồng. |
| VHM | 43,200 | 0.47% | -5.28% | 14,544,217 | 10,198,936 | |
| VRE | 24,200 | 2.54% | -0.45% | 13,378,516 | 6,073,649 | |
| VNM | 67,000 | 0.00% | -1.34% | 5,211,732 | 7,622,156 | MWG: Tháng 4/2024, Bách Hóa Xanh - công ty con của CTCP Đầu tư Thế Giới Di Động - đã hoàn tất chào bán cổ phần riêng lẻ cho CDH Investment với tỷ lệ 5%. |
| MSN | 73,500 | 2.23% | -2.48% | 9,098,158 | 1,669,975 | |
| SAB | 55,000 | -0.54% | -5.50% | 1,797,316 | 1,858,559 | |
| BCM | 61,800 | -0.32% | -2.00% | 1,129,151 | 551,109 | |
| BVH | 41,550 | 0.00% | -2.00% | 666,016 | 551,109 | |
| VJC | 102,200 | 1.09% | -0.78% | 1,183,712 | 1,062,748 | |
| FPT | 113,000 | 0.36% | -3.42% | 3,070,335 | 2,560,446 | |
| MWG | 52,800 | 5.60% | 2.33% | 33,835,926 | 33,390,247 | |
| GVR | 32,300 | 1.89% | -8.37% | 4,302,712 | 5,086,220 | |
| SSI | 37,500 | 2.18% | -3.60% | 26,710,348 | 27,770,022 | |
| HPG | 29,900 | 1.01% | -1.64% | 19,538,106 | 23,144,038 | |

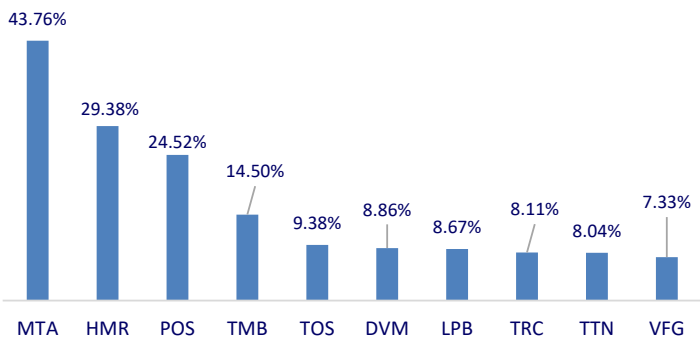
Top CP có tổng giá trị giao dịch cao nhất (tỷ đồng)



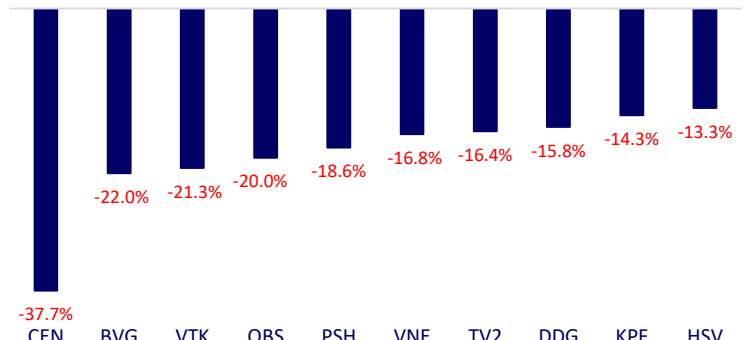
Dòng tiền NĐTNN 10 phiên gần nhất (tỷ đồng)



Top tăng 3 phiên có thanh khoản

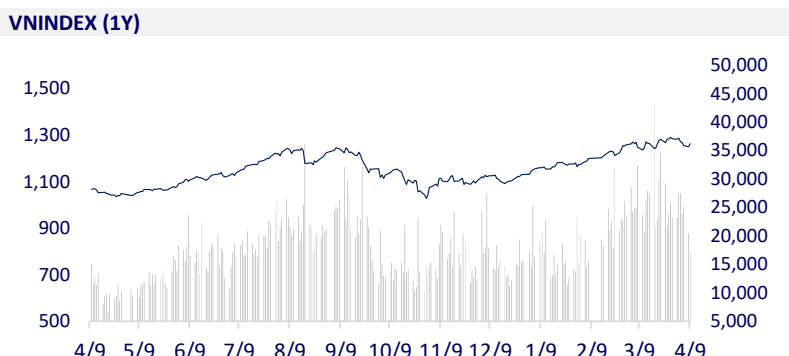
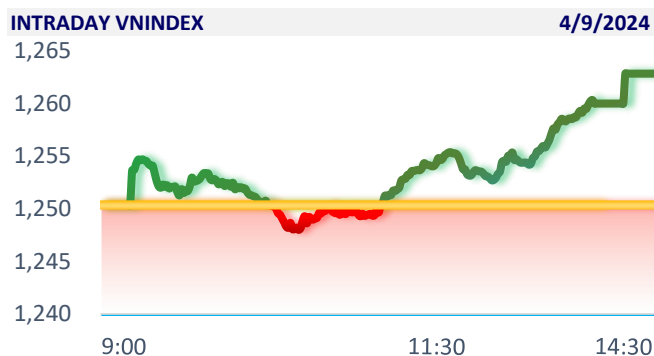


Top giảm 3 phiên có thanh khoản

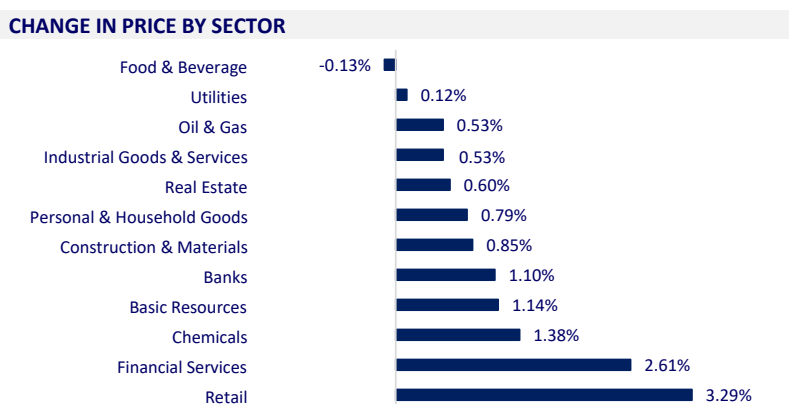


| VIETNAM STOCK MARKET | | 1D | YTD |
|-------------------------|-----------|---------|--------|
| VN-INDEX | 1,262.82 | 1.00% | 11.58% |
| HNX | 240.36 | 0.96% | 4.51% |
| VN30 | 1,266.92 | 0.97% | 11.95% |
| UPCOM | 90.57 | 0.04% | 3.41% |
| Net Foreign buy (B) | 294.80 | | |
| Total trading value (B) | 19,324.92 | -16.71% | 2.27% |

The market had a strong recovery session after 4 consecutive losing sessions. Retail and financial services were the most active groups today.



| ETF & DERIVATIVES | | 1D | YTD |
|-------------------|----------|--------|--------|
| E1VFN30 | 21,880 | 0.88% | 12.03% |
| FUEMAV30 | 14,910 | 0.07% | 10.86% |
| FUESSV30 | 15,660 | 1.23% | 12.99% |
| FUESSV50 | 18,850 | 0.27% | 11.01% |
| FUESSVFL | 20,660 | 0.78% | 12.28% |
| FUEVFNVD | 30,300 | 1.47% | 16.40% |
| FUEVN100 | 16,980 | -0.41% | 11.20% |
| VN30F2404 | 1,263.70 | 0.76% | |
| VN30F2405 | 1,267.00 | 0.72% | |
| VN30F2406 | 1,268.00 | 0.79% | |
| VN30F2409 | 1,268.00 | 0.79% | |



| GLOBAL MARKET | | 1D | YTD |
|-----------------------|-----------|--------|--------|
| Nikkei 225 | 39,773.13 | 1.08% | 18.85% |
| Shanghai Component | 3,048.54 | 0.05% | 2.91% |
| Hang Seng | 16,828.07 | 0.57% | 0.24% |
| Kospi | 2,705.16 | -0.46% | 1.32% |
| BSE Sensex | 74,683.70 | -0.08% | 3.88% |
| STI (Singapore) | 3,237.52 | 0.67% | 0.23% |
| SET (Thái Lan) | 1,401.11 | 1.86% | -2.25% |
| Brent oil (\$/barrel) | 90.71 | 0.24% | 17.77% |
| Gold (\$/ounce) | 2,359.23 | 0.69% | 13.60% |

Các thị trường châu Á hầu hết tăng điểm ở phiên hôm nay, trong đó dẫn đầu là thị trường Nhật Bản với mức tăng 1.08%. Theo đó, chỉ số đo lường niềm tin người tiêu dùng ở Nhật đã tăng lên mức cao nhất kể từ lần cuối là tháng 5/2019.

| VIETNAM ECONOMY | | 1D (bps) | YTD (bps) |
|----------------------|--------|----------|-----------|
| Vnibor | 3.68% | 96 | 8 |
| Deposit interest 12M | 4.70% | 0 | -10 |
| 5 year-Gov. Bond | 2.32% | 8 | 44 |
| 10 year-Gov. Bond | 2.64% | -12 | 46 |
| USD/VND | 25,129 | 0.02% | 2.53% |
| EUR/VND | 27,943 | -0.18% | 2.07% |
| CNY/VND | 3,520 | 0.00% | 1.27% |

SJC gold bar price continues to break all records, currently sold at 83.2 million VND/tael. Meanwhile, the price of gold rings is also at the highest price ever, up to 75 - 76.3 million VND/tael.

EVENT CALENDAR

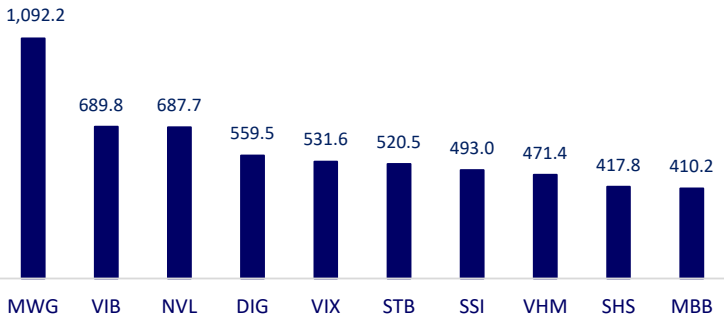
| Ticker | Ex-right Date | Last register Date | Exercise Date | Type | Rate | Value |
|--------|---------------|--------------------|---------------|-------|---------|-------|
| PVT | 4/11/2024 | 4/12/2024 | | Stock | 100:10 | |
| REE | 4/12/2024 | 4/15/2024 | 4/26/2024 | Cash | | 1,000 |
| TSB | 4/12/2024 | 4/15/2024 | 4/29/2024 | Cash | | 556 |
| SBB | 4/12/2024 | 4/15/2024 | 4/29/2024 | Cash | | 500 |
| QNS | 4/16/2024 | 4/17/2024 | 4/26/2024 | Cash | | 2,000 |
| LSS | 4/16/2024 | 4/17/2024 | | Stock | 1000:75 | |
| HAS | 4/17/2024 | 4/19/2024 | 4/25/2024 | Cash | | 50 |
| EPH | 4/24/2024 | 4/25/2024 | 5/27/2024 | Cash | | 1,300 |

SELECTED NEWS

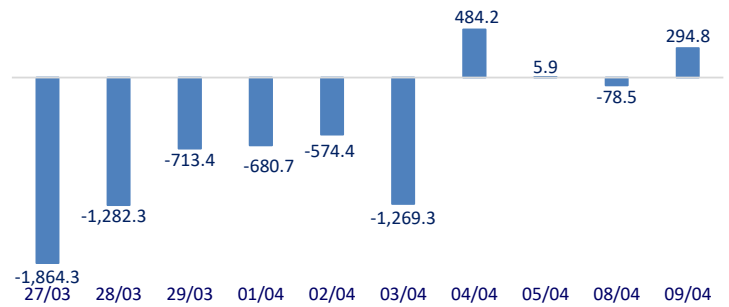
There are still many land problems in 500kV circuit 3 line projects;
 European businesses are optimistic about Vietnam's economy;
 The industrial sector plays a leading role in GRDP of Ha Tinh province;
 Expectations that the Fed will not cut interest rates in 2024 are rising;
 IMF: Shadow bank lending risks could cause a new financial crisis;
 US Treasury Secretary: There is a possibility of imposing tariffs on electric vehicles and batteries from China.

| | Close | 1D | 5D | Buying vol. | Selling vol. | Content |
|-----|---------|--------|--------|-------------|--------------|---|
| VCB | 94,300 | -0.63% | -0.21% | 1,311,515 | 1,523,774 | VIB: just announced the resolution of the Board of Directors on the time to finalize the list of shareholders to pay the remaining 6.5% cash dividend in 2023 (each share receives 650 VND. Accordingly, the final date for paying the second cash dividend is April 19, 2023 and the payment date is May 17, 2024. |
| BID | 52,700 | 3.74% | 1.54% | 2,785,922 | 3,164,682 | |
| CTG | 34,250 | 2.24% | -2.14% | 10,672,633 | 11,693,134 | |
| TCB | 45,800 | 0.66% | -3.88% | 9,827,435 | 10,321,005 | |
| VPB | 19,350 | -0.26% | -1.02% | 18,627,807 | 23,236,578 | |
| MBB | 24,000 | 2.13% | -3.2% | 41,666,994 | 26,422,984 | |
| HDB | 23,950 | 0.21% | 0.21% | 7,695,673 | 11,112,301 | |
| TPB | 18,600 | 1.92% | -1.33% | 10,291,051 | 9,936,231 | |
| STB | 29,150 | 0.52% | -3.48% | 34,416,844 | 31,410,062 | |
| VIB | 23,050 | 1.54% | -4.36% | 13,598,418 | 14,344,688 | |
| ACB | 27,300 | 0.55% | -3.87% | 12,267,119 | 14,147,731 | PLX: Petrolimex targets 2024 consolidated profit to decrease by 26% compared to 2023. |
| SHB | 11,200 | 0.90% | -1.75% | 43,519,272 | 29,914,788 | |
| SSB | 21,900 | 0.00% | -0.68% | 2,348,568 | 2,490,141 | |
| GAS | 79,900 | 0.13% | -2.16% | 1,063,456 | 15,129,764 | VIC: In 2024 Vingroup targets record revenue of VND200,000 billion (equivalent to USD8 billion) and profit after tax of VND4,500 billion. |
| POW | 11,300 | 0.89% | -1.98% | 12,281,012 | 1,477,391 | |
| PLX | 37,150 | 0.27% | -0.21% | 1,031,697 | 6,544,875 | |
| VIC | 47,700 | 0.00% | 0.12% | 4,287,122 | 18,847,576 | SAB: Sabeco will pay 20% cash dividend in July 2024, setting a target profit of VND4,580 billion this year. |
| VHM | 43,200 | 0.47% | -5.28% | 14,544,217 | 10,198,936 | |
| VRE | 24,200 | 2.54% | -0.45% | 13,378,516 | 6,073,649 | |
| VNM | 67,000 | 0.00% | -1.34% | 5,211,732 | 7,622,156 | MWG: In April 2024, Bach Hoa Xanh - a subsidiary of Mobile World Investment Joint Stock Company - completed a private share offering to CDH Investment at a rate of 5%. |
| MSN | 73,500 | 2.23% | -2.48% | 9,098,158 | 1,669,975 | |
| SAB | 55,000 | -0.54% | -5.50% | 1,797,316 | 1,858,559 | |
| BCM | 61,800 | -0.32% | -2.00% | 1,129,151 | 551,109 | |
| BVH | 41,550 | 0.00% | -2.00% | 666,016 | 551,109 | |
| VJC | 102,200 | 1.09% | -0.78% | 1,183,712 | 1,062,748 | |
| FPT | 113,000 | 0.36% | -3.42% | 3,070,335 | 2,560,446 | |
| MWG | 52,800 | 5.60% | 2.33% | 33,835,926 | 33,390,247 | |
| GVR | 32,300 | 1.89% | -8.37% | 4,302,712 | 5,086,220 | |
| SSI | 37,500 | 2.18% | -3.60% | 26,710,348 | 27,770,022 | |
| HPG | 29,900 | 1.01% | -1.64% | 19,538,106 | 23,144,038 | |

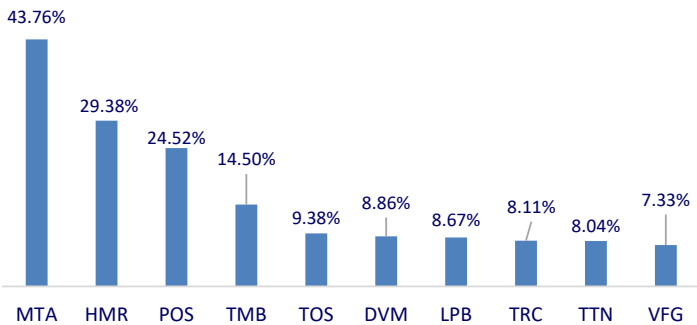
Top highest total traded value stocks (Billion VND)



Foreign net flow 10 nearest sessions (Billion VND)



Top increases in 3 sessions with liquidity



Top decreases in 3 sessions with liquidity

