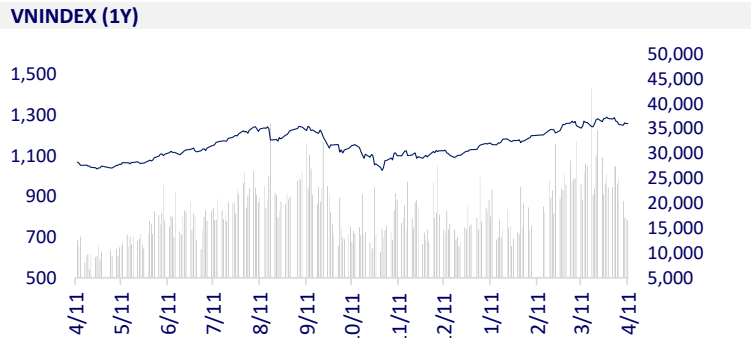
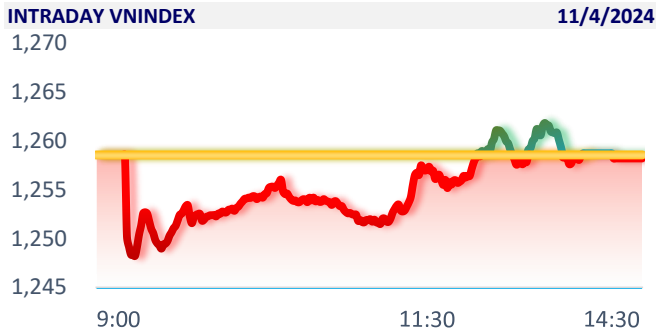
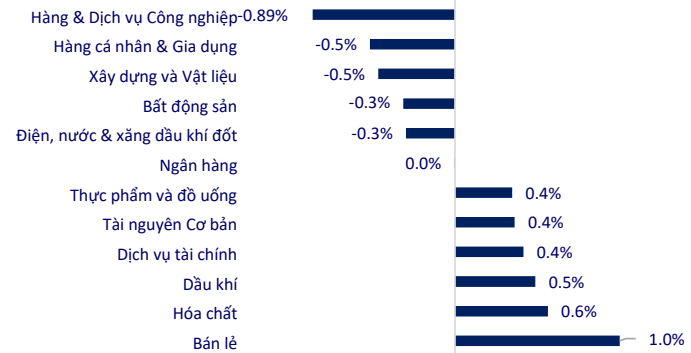


TTCK VIỆT NAM		1D	YTD
VN-INDEX	1,258.20	-0.03%	11.18%
HNX	239.07	0.12%	3.95%
VN30	1,262.86	-0.08%	11.60%
UPCOM	90.92	0.30%	3.81%
GT mua ròng NĐTNN (tỷ)	153.25		
Tổng GTGD (tỷ)	18,647.15	-0.85%	-1.32%

Thị trường chứng khoán biến động đi ngang bất chấp dữ liệu lạm phát Mỹ nóng hơn dự báo vừa được công bố. Với những thông tin khả quan từ ĐHCĐ Hòa Phát, nhóm cổ phiếu thép có diễn biến tích cực nhất trong ngày hôm nay.



ETF & PHÁI SINH		1D	YTD
E1VFN30	21,840	0.00%	11.83%
FUEMAV30	14,980	-0.13%	11.38%
FUESSV30	15,530	-0.06%	12.05%
FUESSV50	18,870	-0.16%	11.13%
FUESSVFL	20,700	0.24%	12.50%
FUEVFNVD	30,310	-0.03%	16.44%
FUEVN100	17,090	0.83%	11.92%
VN30F2404	1,263.0	0.23%	
VN30F2405	1,263.6	-0.18%	
VN30F2406	1,264.2	-0.11%	
VN30F2409	1,265.0	-0.09%	

**THAY ĐỔI GIÁ TẠI CÁC NGÀNH**


THỊ TRƯỜNG THẾ GIỚI		1D	YTD
Nikkei 225	39,442.63	-0.35%	17.87%
Shanghai	3,034.25	0.23%	2.43%
Hang Seng	17,095.03	-0.26%	1.83%
Kospi	2,706.96	0.07%	1.39%
BSE Sensex	75,038.15	0.00%	4.38%
STI (Singapore)	3,227.61	-0.31%	-0.07%
SET (Thái Lan)	1,396.38	-0.84%	-2.58%
Dầu Brent (\$/thùng)	90.00	-0.60%	16.84%
Vàng (\$/ounce)	2,339.15	-0.06%	12.63%

Các thị trường chứng khoán châu á đã có diễn biến trái chiều khi đón nhận dữ liệu lạm phát tháng 3 của Trung Quốc. Cụ thể, chỉ số lạm phát tiêu dùng của Trung Quốc tháng 3 đã chỉ tăng 0.1% và phù hợp với kì vọng của thị trường.

KINH TẾ VĨ MÔ		1D (bps)	YTD (bps)
Lãi suất liên NH	3.82%	-4	22
Lãi suất tiết kiệm 12T	4.70%	0	-10
TPCP - 5 năm	2.29%	-1	41
TPCP - 10 năm	2.62%	-1	45
USD/VND	25,195	0.32%	2.79%
EUR/VND	27,454	-0.62%	0.28%
CNY/VND	3,522	0.14%	1.32%

Tỷ giá USD trong nước đồng loạt tăng sau khi dữ liệu lạm phát tháng 3 của Mỹ được công bố cao hơn dự báo. Tính từ đầu năm tới nay, giá USD tại các ngân hàng đã tăng khoảng 3%.

**LỊCH SỰ KIỆN**

Mã	Ngày GDKHQ	Ngày ĐKCC	Ngày thực hiện	Loại	Tỉ lệ	Giá trị
PVT	4/11/2024	4/12/2024		Cổ phiếu	100:10	
REE	4/12/2024	4/15/2024	4/26/2024	Tiền mặt		1,000
TSB	4/12/2024	4/15/2024	4/29/2024	Tiền mặt		556
SBB	4/12/2024	4/15/2024	4/29/2024	Tiền mặt		500
QNS	4/16/2024	4/17/2024	4/26/2024	Tiền mặt		2,000
LSS	4/16/2024	4/17/2024		Cổ phiếu	1000:75	
HAS	4/17/2024	4/19/2024	4/25/2024	Tiền mặt		50
EPH	4/24/2024	4/25/2024	5/27/2024	Tiền mặt		1,300

## TIN TỨC CHỌN LỌC

Dừng thực hiện tuyến đường từ thành phố Thái Bình đến cầu Nghìn theo hình thức PPP;

Lãi suất tiết kiệm sẽ tăng 0,5 - 1%/năm từ nửa cuối năm 2024;

Bình Định sắp có khu du lịch hơn 4.300 tỉ đồng;

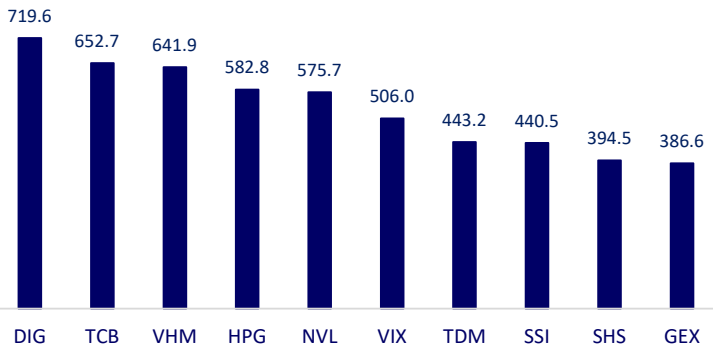
Mỹ: Thâm hụt ngân sách đã vượt mốc 1.000 tỷ USD;

Fitch hạ triển vọng tín nhiệm nợ của Trung Quốc xuống mức tiêu cực;

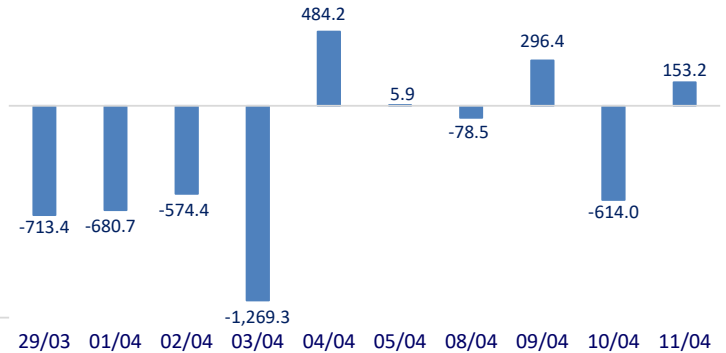
Đồng yen giảm giá xuống mức thấp nhất trong 34 năm.

	Đóng cửa	1D	5D	KL mua	KL bán	Nội dung
<b>VCB</b>	94,000	-0.53%	-2.08%	1,724,999	1,112,531	VIB: Ngân hàng TMCP Quốc tế (VIB) vừa công bố nghị quyết của Hội đồng Quản trị về thời gian thực hiện chốt danh sách cổ đông để chi trả 6,5% cổ tức bằng tiền mặt còn lại năm 2023 (mỗi cổ phần được nhận 650 đồng). Theo đó, ngày chốt quyền trả cổ tức tiền mặt đợt 2 là 19/4/2023 và ngày thực hiện chi trả là 17/5/2024.
<b>BID</b>	53,000	1.92%	3.92%	3,911,484	5,005,747	
<b>CTG</b>	33,700	0.15%	0.45%	10,348,495	7,585,662	
<b>TCB</b>	45,100	-1.20%	-1.96%	21,667,035	18,591,380	
<b>VPB</b>	19,350	0.00%	0.26%	27,614,757	30,184,158	
<b>MBB</b>	23,750	-0.21%	-0.2%	27,541,990	17,966,238	
<b>HDB</b>	24,000	0.21%	2.78%	8,904,817	8,661,552	
<b>TPB</b>	18,350	0.00%	-0.27%	14,192,196	14,464,773	
<b>STB</b>	28,850	-0.86%	-2.86%	19,916,287	19,102,016	
<b>VIB</b>	22,900	0.00%	-1.29%	11,080,944	11,611,303	
<b>ACB</b>	27,150	0.18%	-1.45%	20,606,983	20,522,029	
<b>SHB</b>	11,100	-0.89%	-0.89%	28,874,729	31,542,725	
<b>SSB</b>	22,050	0.23%	0.23%	3,331,636	2,829,830	
<b>GAS</b>	78,800	-0.51%	-0.88%	1,471,734	15,692,429	PLX: Năm 2024, Petrolimex lên kế hoạch doanh thu hợp nhất đạt 188.000 tỷ đồng và lợi nhuận trước thuế 2.900 tỷ đồng, lần lượt giảm 32% và 26% so với thực hiện 2023.
<b>POW</b>	11,200	-0.88%	-2.29%	13,067,371	1,534,520	
<b>PLX</b>	36,300	-0.82%	0.94%	1,724,268	6,181,966	
<b>VIC</b>	48,300	-0.41%	2.67%	5,219,156	24,333,057	VIC: Tập đoàn Vingroup thoái vốn thành công Vincom Retail với giá trị thương vụ lên đến 39.100 tỷ.
<b>VHM</b>	44,150	-0.11%	-5.53%	18,578,779	7,268,599	
<b>VRE</b>	23,900	-1.44%	-2.35%	8,179,200	5,819,181	
<b>VNM</b>	66,600	-0.30%	-2.18%	6,706,720	5,849,365	VNM: Vinamilk dự kiến doanh thu và lợi nhuận tăng 4% so với cùng kỳ, duy trì cổ tức 38,5% bằng tiền.
<b>MSN</b>	71,800	-0.97%	-1.95%	6,719,496	1,217,921	
<b>SAB</b>	55,400	0.18%	-5.04%	1,357,250	2,026,294	
<b>BCM</b>	60,300	-1.63%	-1.54%	1,265,761	417,605	HPG: Mặc dù có nhiều khó khăn nhưng quý I/2024, Tập đoàn Hòa Phát vẫn đạt 31.000 tỷ đồng doanh thu, lợi nhuận sau thuế là 2.800 tỷ đồng, chưa kể trích lập 200 tỷ bù chênh lệch tỷ giá.
<b>BVH</b>	41,450	-0.24%	-1.54%	444,641	417,605	
<b>VJC</b>	101,000	-0.98%	-1.17%	1,217,104	1,148,649	
<b>FPT</b>	114,900	0.97%	0.79%	3,630,517	3,676,711	
<b>MWG</b>	52,300	0.58%	3.16%	12,956,229	14,560,915	
<b>GVR</b>	31,900	0.79%	-3.63%	7,194,618	5,813,549	
<b>SSI</b>	37,150	0.54%	-1.33%	29,391,939	26,312,657	
<b>HPG</b>	29,900	0.84%	1.01%	37,325,722	40,478,370	

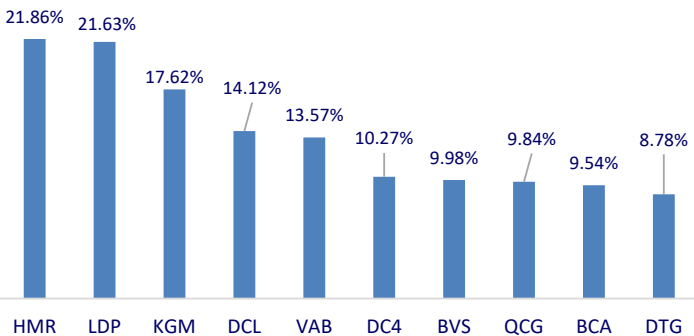
Top CP có tổng giá trị giao dịch cao nhất (tỷ đồng)



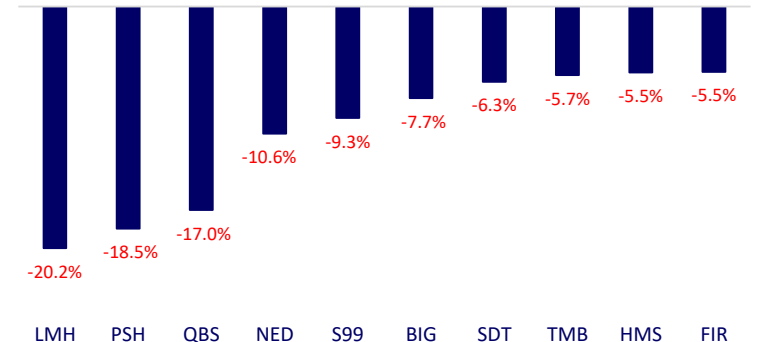
Dòng tiền NĐTNN 10 phiên gần nhất (tỷ đồng)



Top tăng 3 phiên có thanh khoản

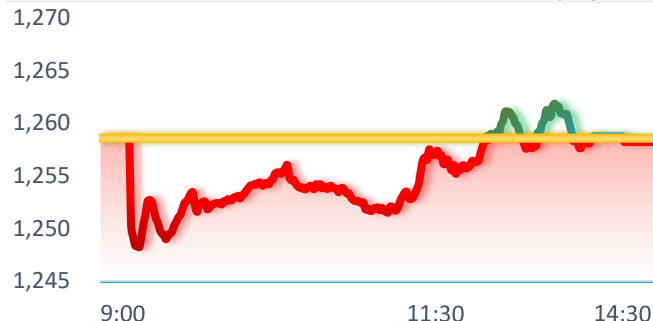
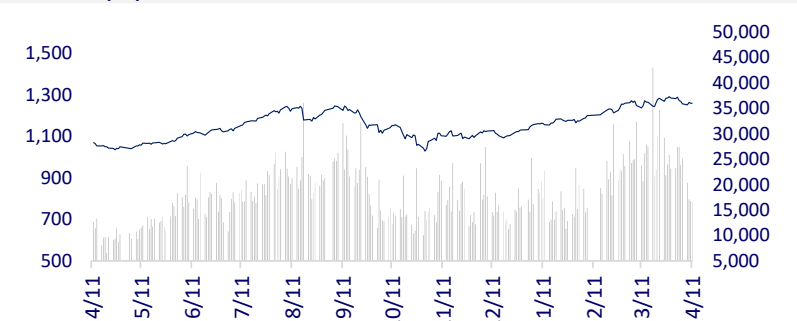


Top giảm 3 phiên có thanh khoản

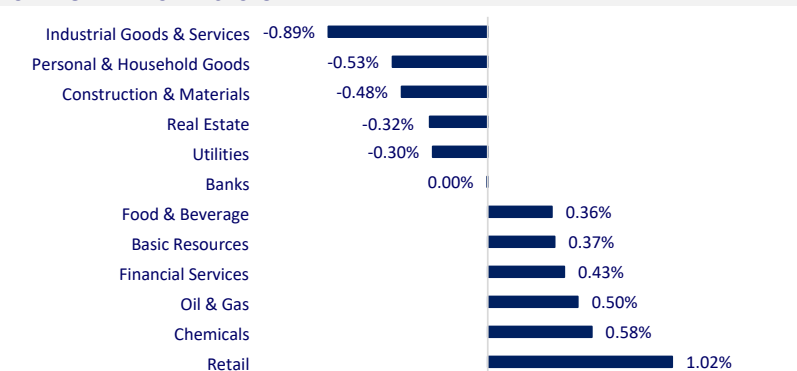


VIETNAM STOCK MARKET		1D	YTD
VN-INDEX	1,258.20	-0.03%	11.18%
HNX	239.07	0.12%	3.95%
VN30	1,262.86	-0.08%	11.60%
UPCOM	90.92	0.30%	3.81%
Net Foreign buy (B)	153.25		
Total trading value (B)	18,647.15	-0.85%	-1.32%

The stock market fluctuated sideways despite the newly announced US inflation data that was hotter than forecast. With positive information from Hoa Phat Shareholders' Meeting, the steel stocks group had the most positive developments today.

**INTRADAY VNINDEX 4/11/2024**

**VNINDEX (1Y)**


ETF & DERIVATIVES		1D	YTD
E1VFN30	21,840	0.00%	11.83%
FUEMAV30	14,980	-0.13%	11.38%
FUESSV30	15,530	-0.06%	12.05%
FUESSV50	18,870	-0.16%	11.13%
FUESSVFL	20,700	0.24%	12.50%
FUEVFN30	30,310	-0.03%	16.44%
FUEVN100	17,090	0.83%	11.92%
VN30F2404	1,263.00	0.23%	
VN30F2405	1,263.60	-0.18%	
VN30F2406	1,264.20	-0.11%	
VN30F2409	1,265.00	-0.09%	

**CHANGE IN PRICE BY SECTOR**


GLOBAL MARKET		1D	YTD
Nikkei 225	39,442.63	-0.35%	17.87%
Shanghai Component	3,034.25	0.23%	2.43%
Hang Seng	17,095.03	-0.26%	1.83%
Kospi	2,706.96	0.07%	1.39%
BSE Sensex	75,038.15	0.00%	4.38%
STI (Singapore)	3,227.61	-0.31%	-0.07%
SET (Thái Lan)	1,396.38	-0.84%	-2.58%
Brent oil (\$/barrel)	90.00	-0.60%	16.84%
Gold (\$/ounce)	2,339.15	-0.06%	12.63%

Asian stock markets had mixed movements when receiving China's March inflation data. Specifically, China's consumer inflation index in March increased by only 0.1% and in line with market expectations.

VIETNAM ECONOMY		1D (bps)	YTD (bps)
Vnibor	3.82%	-4	22
Deposit interest 12M	4.70%	0	-10
5 year-Gov. Bond	2.29%	-1	41
10 year-Gov. Bond	2.62%	-1	45
USD/VND	25,195	0.32%	2.79%
EUR/VND	27,454	-0.62%	0.28%
CNY/VND	3,522	0.14%	1.32%

The domestic USD exchange rate simultaneously increased after the US March inflation data was announced which was higher than forecast. Since the beginning of the year until now, USD prices at banks have increased about 3%.

**EVENT CALENDAR**

Ticker	Ex-right Date	Last register Date	Exercise Date	Type	Rate	Value
PVT	4/11/2024	4/12/2024		Stock	100:10	
REE	4/12/2024	4/15/2024	4/26/2024	Cash		1,000
TSB	4/12/2024	4/15/2024	4/29/2024	Cash		556
SBB	4/12/2024	4/15/2024	4/29/2024	Cash		500
QNS	4/16/2024	4/17/2024	4/26/2024	Cash		2,000
LSS	4/16/2024	4/17/2024		Stock	1000:75	
HAS	4/17/2024	4/19/2024	4/25/2024	Cash		50
EPH	4/24/2024	4/25/2024	5/27/2024	Cash		1,300

## SELECTED NEWS

Stop implementing the route from Thai Binh city to Nghin bridge in the form of PPP;

Savings interest rates will increase by 0.5 - 1%/year from the second half of 2024;

Binh Dinh is about to have a tourist area worth more than VND4,300 billion;

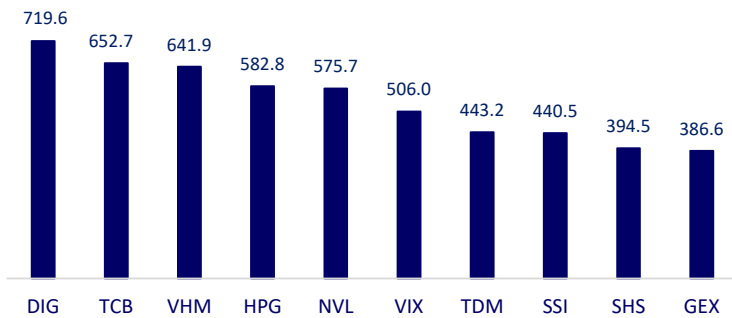
US: Budget deficit has exceeded USD1,000 billion;

Fitch lowered China's debt credit outlook to negative level;

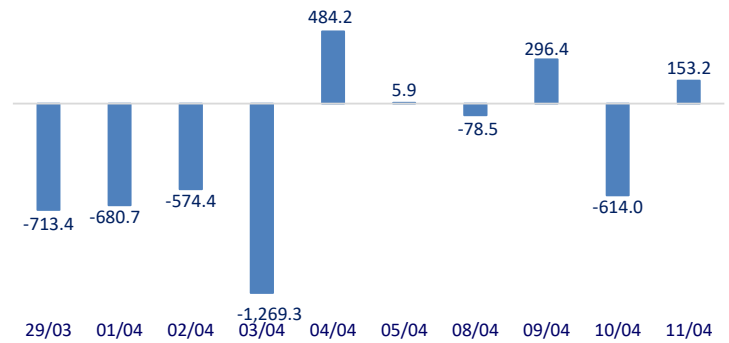
The yen fell to its lowest level in 34 years.

	Close	1D	5D	Buying vol.	Selling vol.	Content	
VCB	94,000	-0.53%	-2.08%	1,724,999	1,112,531	VIB: International Commercial Joint Stock Bank (VIB) has just announced the resolution of the Board of Directors on the time to finalize the list of shareholders to pay the remaining 6.5% cash dividend in 2023 (VND650 per share). Accordingly, the final date for paying the second cash dividend is April 19, 2023 and the payment date is May 17, 2024.	
BID	53,000	1.92%	3.92%	3,911,484	5,005,747		
CTG	33,700	0.15%	0.45%	10,348,495	7,585,662		
TCB	45,100	-1.20%	-1.96%	21,667,035	18,591,380		
VPB	19,350	0.00%	0.26%	27,614,757	30,184,158		
MBB	23,750	-0.21%	-0.2%	27,541,990	17,966,238		
HDB	24,000	0.21%	2.78%	8,904,817	8,661,552		
TPB	18,350	0.00%	-0.27%	14,192,196	14,464,773		
STB	28,850	-0.86%	-2.86%	19,916,287	19,102,016		
VIB	22,900	0.00%	-1.29%	11,080,944	11,611,303		
ACB	27,150	0.18%	-1.45%	20,606,983	20,522,029	PLX: In 2024, Petrolimex plans to have consolidated revenue of VND188,000 billion and pre-tax profit of VND2,900 billion, down 32% and 26% respectively compared to 2023 performance.	
SHB	11,100	-0.89%	-0.89%	28,874,729	31,542,725		
SSB	22,050	0.23%	0.23%	3,331,636	2,829,830		
GAS	78,800	-0.51%	-0.88%	1,471,734	15,692,429		
POW	11,200	-0.88%	-2.29%	13,067,371	1,534,520		
PLX	36,300	-0.82%	0.94%	1,724,268	6,181,966		
VIC	48,300	-0.41%	2.67%	5,219,156	24,333,057		VIC: Vingroup successfully divests Vincom Retail with a deal value of up to VND39,100 billion.
VHM	44,150	-0.11%	-5.53%	18,578,779	7,268,599		
VRE	23,900	-1.44%	-2.35%	8,179,200	5,819,181		
VNM	66,600	-0.30%	-2.18%	6,706,720	5,849,365		VNM: Vinamilk expects revenue and profit to increase 4% over the same period, maintaining 38.5% cash dividend.
MSN	71,800	-0.97%	-1.95%	6,719,496	1,217,921		
SAB	55,400	0.18%	-5.04%	1,357,250	2,026,294		
BCM	60,300	-1.63%	-1.54%	1,265,761	417,605	HPG: Despite many difficulties, in the first quarter of 2024, Hoa Phat Group still achieved VND31,000 billion in revenue, profit after tax of VND2,800 billion, not including the provision of VND200 billion to compensate for exchange rate differences.	
BVH	41,450	-0.24%	-1.54%	444,641	417,605		
VJC	101,000	-0.98%	-1.17%	1,217,104	1,148,649		
FPT	114,900	0.97%	0.79%	3,630,517	3,676,711		
MWG	52,300	0.58%	3.16%	12,956,229	14,560,915		
GVR	31,900	0.79%	-3.63%	7,194,618	5,813,549		
SSI	37,150	0.54%	-1.33%	29,391,939	26,312,657		
HPG	29,900	0.84%	1.01%	37,325,722	40,478,370		

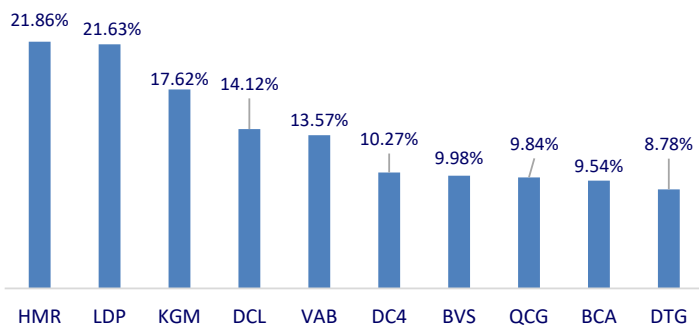
Top highest total traded value stocks (Billion VND)



Foreign net flow 10 nearest sessions (Billion VND)



Top increases in 3 sessions with liquidity



Top decreases in 3 sessions with liquidity

