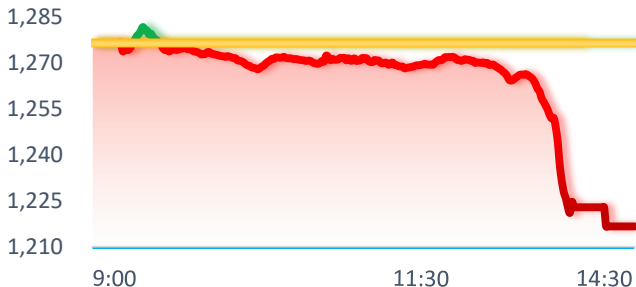
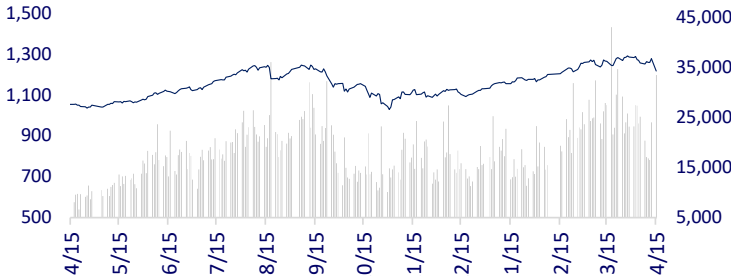
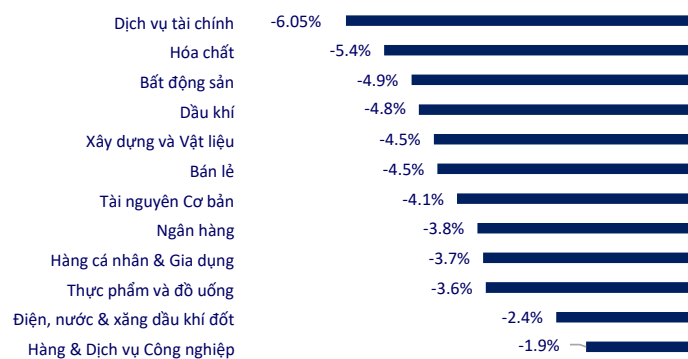


TTCK VIỆT NAM		1D	YTD
VN-INDEX	1,216.61	-4.70%	7.50%
HNX	229.71	-4.82%	-0.12%
VN30	1,227.90	-4.42%	8.51%
UPCOM	88.98	-2.44%	1.60%
GT mua ròng NĐTNN (tỷ)	-1,231.46		
Tổng GTGD (tỷ)	37,956.27	44.31%	100.86%

Sau khi Iran phát động tấn công Israel cuối tuần qua, tâm lý lo ngại của nhà đầu tư đã dẫn tới sự lao dốc của VNIndex ngay phiên đầu tuần. Bắt đầu từ 14h10, toàn bộ thị trường bị bán tháo vô cùng mạnh. Trên sàn HOSE, tỷ lệ mã tăng điểm/mã giảm điểm là 40/475, trong đó có 111 mã sàn.

**INTRADAY VNINDEX 15/4/2024**

**VNINDEX (1Y)**


ETF & PHÁI SINH		1D	YTD
E1VFN30	21,720	-1.72%	11.21%
FUEMAV30	14,690	-3.36%	9.22%
FUESSV30	15,400	-2.35%	11.11%
FUESSV50	18,050	-6.91%	6.30%
FUESSVFL	20,270	-3.48%	10.16%
FUEVFNVD	30,000	-3.04%	15.25%
FUEVN100	16,500	-4.18%	8.06%

**THAY ĐỔI GIÁ TẠI CÁC NGÀNH**


VN30F2404	1,236.3	-3.86%
VN30F2405	1,240.0	-3.50%
VN30F2406	1,242.1	-3.69%
VN30F2409	1,244.0	-3.49%

THỊ TRƯỜNG THẾ GIỚI		1D	YTD
Nikkei 225	39,232.80	-0.74%	17.24%
Shanghai	3,057.37	1.26%	3.21%
Hang Seng	16,600.46	-0.72%	-1.12%
Kospi	2,670.43	-0.42%	0.02%
BSE Sensex	73,399.78	-1.14%	2.10%
STI (Singapore)	3,183.61	-1.13%	-1.43%
SET (Thái Lan)	1,396.38	0.00%	-2.58%
Dầu Brent (\$/thùng)	89.57	-0.90%	16.29%
Vàng (\$/ounce)	2,349.91	-0.26%	13.15%

Chứng khoán châu Á giảm điểm khi các nhà giao dịch cân nhắc tác động của các cuộc tấn công bằng máy bay không người lái và tên lửa quy mô lớn của Iran nhằm vào Israel cuối tuần qua, đồng thời thị trường đang tập trung vào dữ liệu kinh tế quan trọng từ Trung Quốc và Nhật Bản vào cuối tuần. Theo đó, Trung Quốc sẽ công bố GDP quý đầu tiên vào ngày mai, còn Nhật Bản sẽ công bố dữ liệu thương mại tháng 3 và số liệu lạm phát vào thứ Tư và thứ Sáu.

KINH TẾ VĨ MÔ		1D (bps)	YTD (bps)
Lãi suất liên NH	4.63%	37	103
Lãi suất tiết kiệm 12T	4.70%	0	-10
TPCP - 5 năm	2.39%	7	51
TPCP - 10 năm	2.70%	7	52
USD/VND	25,301	0.43%	3.23%
EUR/VND	27,667	0.79%	1.06%
CNY/VND	3,550	0.65%	2.13%

Cập nhật chiều 15/4, giá USD tại các ngân hàng tiếp tục tăng mạnh và vượt giá bán USD của Ngân hàng Nhà nước (25,250 đồng). Giá bán ra USD của một số ngân hàng cũng đã tăng lên mức trần quy định. Trên thị trường tự do, giá USD hiện phổ biến ở mức 25,450 đồng chiều mua và 25,550 đồng chiều bán, không có nhiều thay đổi so với hôm qua.

**LỊCH SỰ KIỆN**

Mã	Ngày GDKHQ	Ngày ĐKCC	Ngày thực hiện	Loại	Tỉ lệ	Giá trị
QNS	4/16/2024	4/17/2024	4/26/2024	Tiền mặt		2,000
LSS	4/16/2024	4/17/2024		Cổ phiếu	1000:75	
HAS	4/17/2024	4/19/2024	4/25/2024	Tiền mặt		50
EPH	4/24/2024	4/25/2024	5/27/2024	Tiền mặt		1,300
SZC	4/24/2024	4/25/2024	9/26/2024	Tiền mặt		1,000

## TIN TỨC CHỌN LỌC

Tỷ giá USD ngân hàng chạm trần VND25,301;

NHNN sẽ đấu thầu vàng miếng ngay trong tuần này;

Thủ tướng yêu cầu bảo đảm cung ứng điện trong thời gian cao điểm;

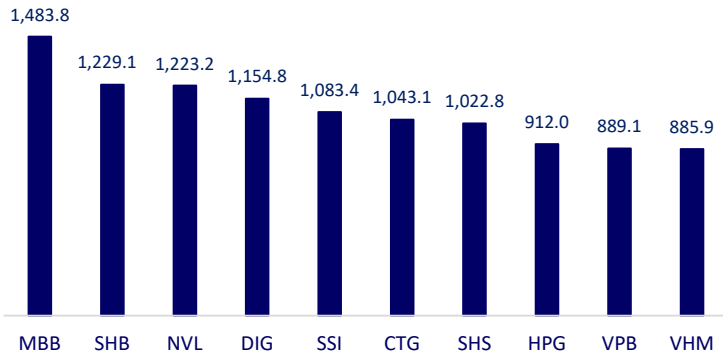
Mỹ và đồng minh chạy đua để ngăn xung đột lan rộng ở Trung Đông;

TikTok đóng góp hơn 1 tỷ AUD vào nền kinh tế Australia;

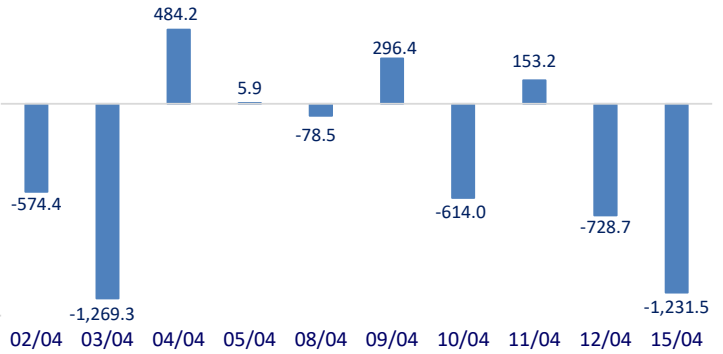
Đức và Pháp kêu gọi tái cân bằng thương mại với Trung Quốc.

	Đóng cửa	1D	5D	KL mua	KL bán	Nội dung	
VCB	92,000	-2.75%	-3.06%	3,700,682	3,375,398	SHB: Ông Đỗ Quang Vinh, Phó Chủ tịch Hội đồng quản trị kiêm Phó Tổng Giám đốc của Ngân hàng TMCP Sài Gòn - Hà Nội (SHB) đồng thời là con trai Chủ tịch Đỗ Quang Hiển, đăng ký mua 100.2 triệu cp SHB.	
BID	49,700	-6.93%	-2.17%	3,540,802	4,056,617		
CTG	33,450	-6.82%	-0.15%	48,160,103	46,608,607		
TCB	44,400	-6.33%	-2.42%	19,412,026	21,602,753		
VPB	18,600	-5.58%	-4.12%	38,951,737	59,116,436		
MBB	23,400	-5.07%	-0.4%	70,559,161	83,984,007		
HDB	23,500	-3.29%	-1.67%	14,555,079	14,646,664		
TPB	17,500	-6.42%	-4.11%	19,957,601	26,694,635		
STB	27,500	-5.50%	-5.17%	35,389,637	43,687,815		
VIB	22,500	-4.66%	-0.88%	19,155,942	18,231,216		
ACB	26,850	-4.11%	-1.10%	24,776,328	25,226,738	Giá dầu thô biến động trái chiều trong phiên giao dịch sáng nay, với dầu brent tăng giá sau khi Iran tấn công Israel vào cuối tuần.	
SHB	11,350	0.44%	2.25%	190,745,630	176,865,911		
SSB	22,350	-1.11%	2.05%	2,990,935	4,010,312		
GAS	76,000	-4.64%	-0.45%	1,778,818	27,216,823		
POW	11,150	-0.89%	-2.83%	27,696,575	2,126,832		
PLX	36,000	-2.31%	-1.47%	1,468,908	10,520,753		
VIC	47,000	-2.99%	-1.40%	7,257,906	37,536,812		VIC: Vingroup góp gần 11,700 tỷ đồng để lập công ty con có tên là Công ty cổ phần Phát triển NTV Việt Nam ở Hải Phòng.
VHM	42,400	-4.72%	-4.66%	25,172,149	21,634,067		
VRE	22,500	-6.83%	-3.13%	19,201,518	10,432,485		
VNM	64,900	-2.70%	-6.95%	7,775,784	16,889,097		SAB: SABECO dự kiến sẽ thanh toán cổ tức đợt 2/2023 với tỷ lệ 20% bằng tiền mặt vào 31/7/2024.
MSN	66,900	-6.95%	-0.54%	14,277,926	1,837,540	MWG: Năm 2024, MWG đặt mục tiêu lợi nhuận sau thuế 2,400 tỷ đồng, gấp hơn 14 lần so với mức nền thấp của năm đầy thách thức 2023.	
SAB	55,000	-1.79%	-8.39%	1,410,066	3,623,486		
BCM	56,800	-6.89%	-4.45%	1,604,934	868,179		
BVH	39,700	-5.25%	-4.45%	647,035	868,179		
VJC	105,900	-1.03%	4.75%	1,375,255	1,597,363		
FPT	111,600	-3.38%	-0.89%	5,315,476	5,727,082		
MWG	49,900	-4.04%	-0.20%	24,677,628	26,950,698		
GVR	29,800	-6.88%	-5.99%	11,898,335	13,552,061		
SSI	34,950	-6.92%	-4.77%	42,933,995	51,169,963		
HPG	28,500	-4.84%	-3.72%	43,053,123	50,936,356		

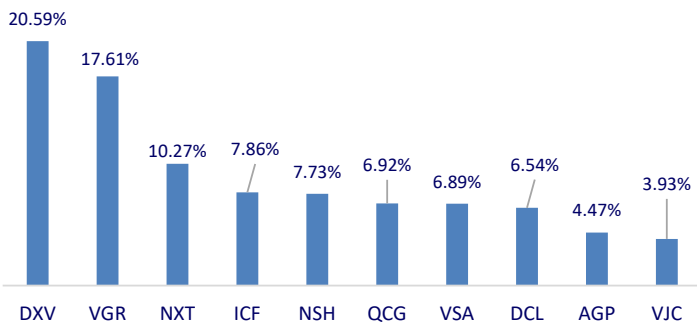
Top CP có tổng giá trị giao dịch cao nhất (tỷ đồng)



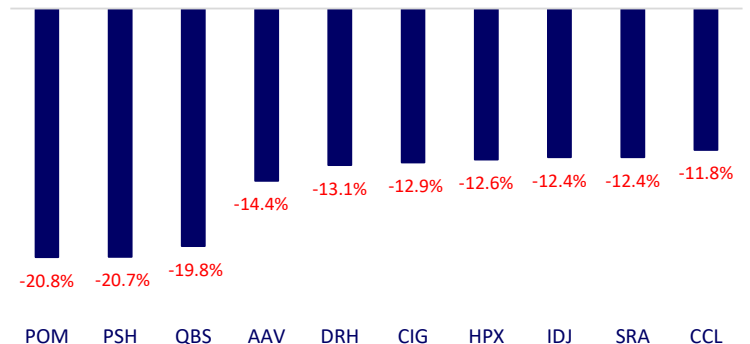
Dòng tiền NĐTNN 10 phiên gần nhất (tỷ đồng)



Top tăng 3 phiên có thanh khoản

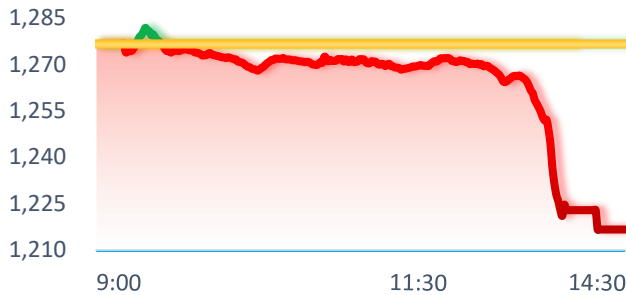
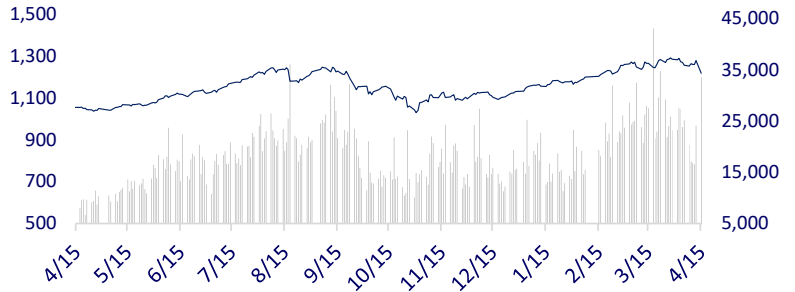


Top giảm 3 phiên có thanh khoản

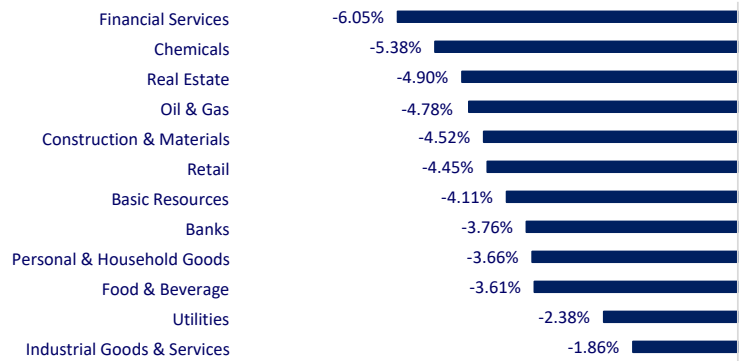


VIETNAM STOCK MARKET		1D	YTD
VN-INDEX	1,216.61	-4.70%	7.50%
HNX	229.71	-4.82%	-0.12%
VN30	1,227.90	-4.42%	8.51%
UPCOM	88.98	-2.44%	1.60%
Net Foreign buy (B)	-1,231.46		
Total trading value (B)	37,956.27	44.31%	100.86%

After Iran launched an attack on Israel last weekend, investors' fear of risk was the cause of the decline of VNIndex in the first session of the week. Since 2:10 p.m., all markets have been sold off strongly. On HOSE, the number of stocks increasing/decreasing was 40/475, of which 111 stocks fell to the floor.

**INTRADAY VNINDEX 4/15/2024**

**VNINDEX (1Y)**


ETF & DERIVATIVES		1D	YTD
E1FVN30	21,720	-1.72%	11.21%
FUEMAV30	14,690	-3.36%	9.22%
FUESSV30	15,400	-2.35%	11.11%
FUESSV50	18,050	-6.91%	6.30%
FUESSVFL	20,270	-3.48%	10.16%
FUEVFNVD	30,000	-3.04%	15.25%
FUEVN100	16,500	-4.18%	8.06%

**CHANGE IN PRICE BY SECTOR**


GLOBAL MARKET		1D	YTD
Nikkei 225	39,232.80	-0.74%	17.24%
Shanghai Component	3,057.37	1.26%	3.21%
Hang Seng	16,600.46	-0.72%	-1.12%
Kospi	2,670.43	-0.42%	0.02%
BSE Sensex	73,399.78	-1.14%	2.10%
STI (Singapore)	3,183.61	-1.13%	-1.43%
SET (Thái Lan)	1,396.38	0.00%	-2.58%
Brent oil (\$/barrel)	89.57	-0.90%	16.29%
Gold (\$/ounce)	2,349.91	-0.26%	13.15%

Asia-Pacific markets fell as traders weighed the impact of Iran's massive drone and missile attacks on Israel over the weekend, with focus also on key economic data from China and Japan later in the week. China will announce its first-quarter GDP numbers on Tuesday. Japan will release its March trade data and inflation numbers on Wednesday and Friday, respectively.

VIETNAM ECONOMY		1D (bps)	YTD (bps)
Vnibor	4.63%	37	103
Deposit interest 12M	4.70%	0	-10
5 year-Gov. Bond	2.39%	7	51
10 year-Gov. Bond	2.70%	7	52
USD/VND	25,301	0.43%	3.23%
EUR/VND	27,667	0.79%	1.06%
CNY/VND	3,550	0.65%	2.13%

This afternoon, the exchange rate at banks continued to increase sharply and exceeded the State Bank's selling price of VND25,250. The selling rates of some banks have also increased to the ceiling according to regulations. On the "black market", the buying price of USD is currently at VND25,450 and the selling price is VND25,550, unchanged significantly compared to yesterday.

**EVENT CALENDAR**

Ticker	Ex-right Date	Last register Date	Exercise Date	Type	Rate	Value
QNS	4/16/2024	4/17/2024	4/26/2024	Cash		2,000
LSS	4/16/2024	4/17/2024		Stock	1000:75	
HAS	4/17/2024	4/19/2024	4/25/2024	Cash		50
EPH	4/24/2024	4/25/2024	5/27/2024	Cash		1,300
SZC	4/24/2024	4/25/2024	9/26/2024	Cash		1,000

**SELECTED NEWS**

Exchange rates at banks hit the ceiling of VND25,301;

The State Bank will auction gold bars this week;

The Prime Minister requested to ensure electricity supply during peak periods;

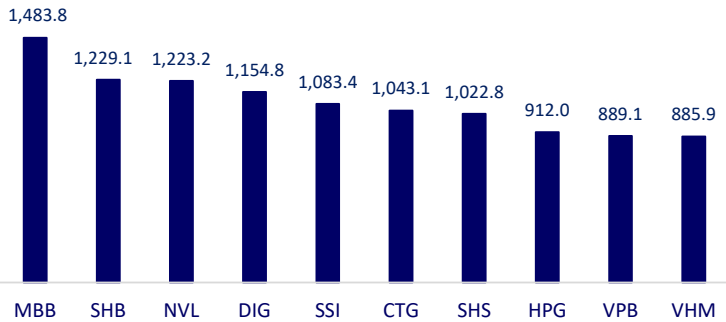
U.S. and allies race to prevent regional conflict as Iran warns against Israel invading Gaza;

TikTok contributed over USD1 billion to Australia's GDP last year;

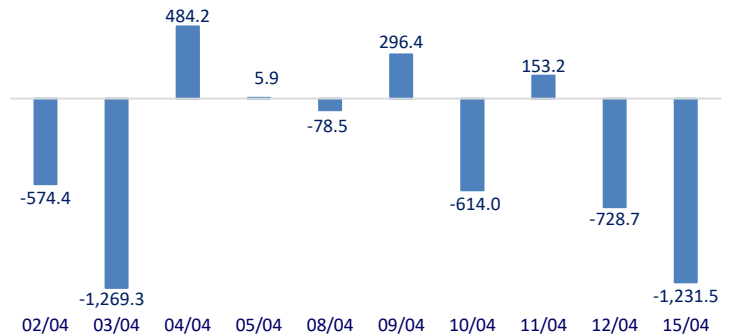
French President and German Chancellor Olaf Scholz called for a "re-balancing" of trade relations between Europe and China.

	Close	1D	5D	Buying vol.	Selling vol.	Content	
VCB	92,000	-2.75%	-3.06%	3,700,682	3,375,398	SHB: Mr. Do Quang Vinh, son of Chairman Do Quang Hien, registered to buy 100.2 million SHB shares.	
BID	49,700	-6.93%	-2.17%	3,540,802	4,056,617		
CTG	33,450	-6.82%	-0.15%	48,160,103	46,608,607		
TCB	44,400	-6.33%	-2.42%	19,412,026	21,602,753		
VPB	18,600	-5.58%	-4.12%	38,951,737	59,116,436		
MBB	23,400	-5.07%	-0.4%	70,559,161	83,984,007		
HDB	23,500	-3.29%	-1.67%	14,555,079	14,646,664		
TPB	17,500	-6.42%	-4.11%	19,957,601	26,694,635		
STB	27,500	-5.50%	-5.17%	35,389,637	43,687,815		
VIB	22,500	-4.66%	-0.88%	19,155,942	18,231,216		
ACB	26,850	-4.11%	-1.10%	24,776,328	25,226,738	World crude oil prices were mixed this morning, with Brent oil rising after Iran attacked Israel at the weekend.	
SHB	11,350	0.44%	2.25%	190,745,630	176,865,911		
SSB	22,350	-1.11%	2.05%	2,990,935	4,010,312		
GAS	76,000	-4.64%	-0.45%	1,778,818	27,216,823		
POW	11,150	-0.89%	-2.83%	27,696,575	2,126,832		
PLX	36,000	-2.31%	-1.47%	1,468,908	10,520,753		
VIC	47,000	-2.99%	-1.40%	7,257,906	37,536,812		VIC: Vingroup contributed nearly VND11,700 billion to establish a subsidiary called Vietnam NVY Development JSC in Hai Phong.
VHM	42,400	-4.72%	-4.66%	25,172,149	21,634,067		
VRE	22,500	-6.83%	-3.13%	19,201,518	10,432,485		
VNM	64,900	-2.70%	-6.95%	7,775,784	16,889,097		SAB: SABECO plans to pay the second dividend in 2023 at a rate of 20% in cash on July 31, 2024.
MSN	66,900	-6.95%	-0.54%	14,277,926	1,837,540		
SAB	55,000	-1.79%	-8.39%	1,410,066	3,623,486	MWG: In 2024, MWG plans a profit after tax of VND2,400 billion, more than 14 times higher than the profit in 2023.	
BCM	56,800	-6.89%	-4.45%	1,604,934	868,179		
BVH	39,700	-5.25%	-4.45%	647,035	868,179		
VJC	105,900	-1.03%	4.75%	1,375,255	1,597,363		
FPT	111,600	-3.38%	-0.89%	5,315,476	5,727,082		
MWG	49,900	-4.04%	-0.20%	24,677,628	26,950,698		
GVR	29,800	-6.88%	-5.99%	11,898,335	13,552,061		
SSI	34,950	-6.92%	-4.77%	42,933,995	51,169,963		
HPG	28,500	-4.84%	-3.72%	43,053,123	50,936,356		

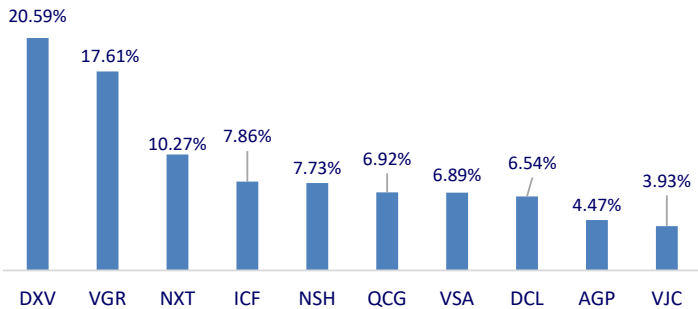
**Top highest total traded value stocks (Billion VND)**



**Foreign net flow 10 nearest sessions (Billion VND)**



**Top increases in 3 sessions with liquidity**



**Top decreases in 3 sessions with liquidity**

