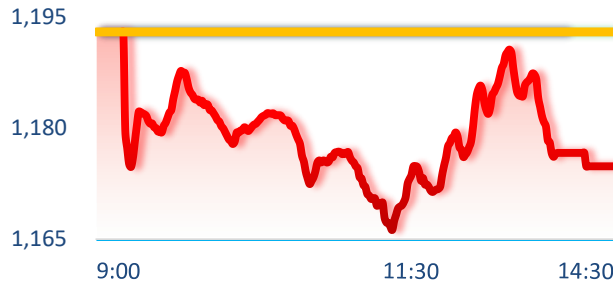
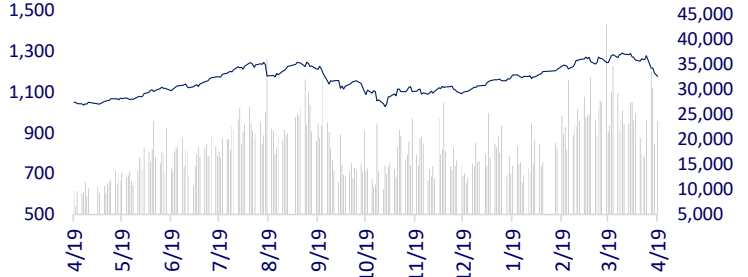
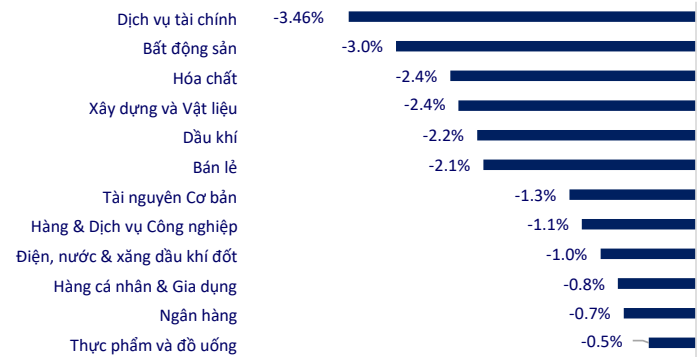


TTCK VIỆT NAM		1D	YTD
VN-INDEX	1,174.85	-1.52%	3.81%
HNX	220.80	-2.39%	-4.00%
VN30	1,194.03	-1.38%	5.51%
UPCOM	87.16	-1.12%	-0.48%
GT mua ròng NĐTNN (tỷ)	651.63		
Tổng GTGD (tỷ)	26,916.14	26.31%	42.44%

VNIndex đã có phiên giảm điểm thứ 4 liên tiếp. Chỉ trong vòng 4 phiên, thị trường đã giảm tới gần 100 điểm. Nhóm chứng khoán tiếp tục có cho thấy xu hướng ảm đạm với nhiều cổ phiếu giảm điểm bất chấp kết quả kinh doanh Q1 tích cực vừa được công bố. Cụ thể, CTS, BSI, VDS đều sàn, SHS -6.5%, FTS -5.8%, HCM -4.8%, SSI -3.5%,...

INTRADAY VNINDEX 19/4/2024

VNINDEX (1Y)


ETF & PHÁI SINH		1D	YTD
E1VFN30	20,670	-1.85%	5.84%
FUEMAV30	14,120	-2.22%	4.98%
FUESSV30	14,900	-0.33%	7.50%
FUESSV50	18,040	-2.80%	6.24%
FUESSVFL	19,400	-1.02%	5.43%
FUEVFNVD	28,800	-1.30%	10.64%
FUEVN100	15,950	-1.91%	4.45%

THAY ĐỔI GIÁ TẠI CÁC NGÀNH


THỊ TRƯỜNG THẾ GIỚI		1D	YTD
Nikkei 225	37,068.35	-2.66%	10.77%
Shanghai	3,065.26	-0.29%	3.48%
Hang Seng	16,224.14	-0.99%	-3.36%
Kospi	2,591.86	-1.63%	-2.92%
BSE Sensex	73,082.83	0.82%	1.66%
STI (Singapore)	3,176.51	-0.35%	-1.65%
SET (Thái Lan)	1333.02	-2.06%	-7.00%
Dầu Brent (\$/thùng)	87.63	0.76%	13.77%
Vàng (\$/ounce)	2,383.02	0.17%	14.75%

Chứng khoán châu Á lao dốc khi nguồn tin tiết lộ tới NBC News rằng Israel đã thực hiện một cuộc tấn công hạn chế vào Iran. Thị trường cổ phiếu và các tài sản rủi ro sụt giảm, đồng thời tài sản trú ẩn thì tăng giá. Điều này đã đẩy giá vàng lên mức cao nhất mọi thời đại. Chỉ số Nikkei 225 của Nhật Bản giảm 2.66%, bù đắp mức lỗ trước đó. Hôm nay, Nhật Bản đã công bố dữ liệu lạm phát tháng 3, với tỷ lệ lạm phát chung ở mức 2.7%, giảm so với mức 2.8% được thấy trong tháng Hai. Tỷ lệ lạm phát lõi - loại trừ giá thực phẩm tươi sống - ở mức 2.6%, phù hợp với kỳ vọng từ các nhà kinh tế được Reuters thăm dò.

KINH TẾ VĨ MÔ		1D (bps)	YTD (bps)
Lãi suất liên NH	3.96%	-96	36
Lãi suất tiết kiệm 12T	4.70%	0	-10
TPCP - 5 năm	2.30%	-1	42
TPCP - 10 năm	2.83%	0	65
USD/VND	25,473	0.00%	3.93%
EUR/VND	27,957	0.33%	2.12%
CNY/VND	3,585	0.08%	3.14%

Sáng nay (19/4), ông Phạm Chí Quang, Vụ trưởng Vụ Chính sách tiền tệ cho biết NHNN đã có biện pháp mạnh mẽ hơn để ổn định thị trường ngoại tệ. Kể từ ngày hôm nay, NHNN sẽ can thiệp bằng cách bán ngoại tệ cho các TCTD, với mức bán tỷ giá can thiệp là 25,450 đồng.

LỊCH SỰ KIỆN

Mã	Ngày GDKHQ	Ngày ĐKCC	Ngày thực hiện	Loại	Tỉ lệ	Giá trị
EPH	4/24/2024	4/25/2024	5/27/2024	Tiền mặt		1,300
SZC	4/24/2024	4/25/2024	9/26/2024	Tiền mặt		1,000
HSG	4/24/2024	4/25/2024	5/10/2024	Tiền mặt		500
RAL	4/24/2024	4/25/2024	5/9/2024	Tiền mặt		2,500

TIN TỨC CHỌN LỌC

Từ hôm nay (19/4), NHNN công khai bán ngoại tệ can thiệp, tỷ giá bắt đầu hạ nhiệt;

Ngân hàng Nhà nước sẽ đấu thầu vàng trong ngày 22/4;

Tín dụng đến cuối tháng 3 tăng 1.34%, NHNN đưa ra 10 giải pháp thúc đẩy;

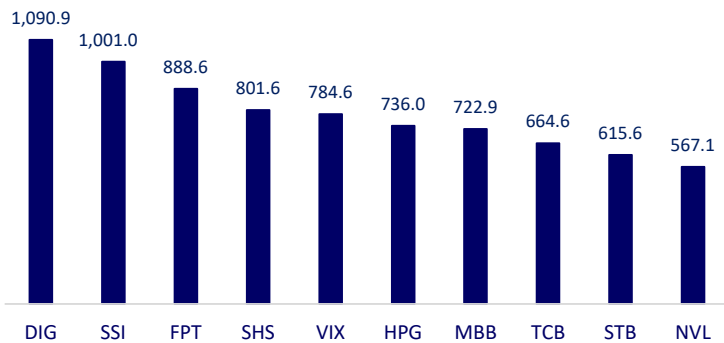
Xuất khẩu dầu mỏ của Iran cao nhất 6 năm;

NPR: Israel phóng tên lửa trả đũa Iran;

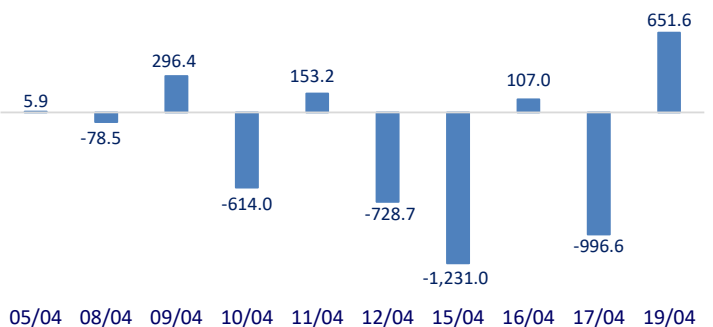
Nhà đầu tư nước ngoài nắm giữ lượng trái phiếu chính phủ Mỹ cao kỷ lục.

	Đóng cửa	1D	5D	KL mua	KL bán	Nội dung	
VCB	90,500	0.00%	-4.33%	1,973,791	1,876,023	MBB: Năm 2024, MBB đặt kế hoạch tăng trưởng lợi nhuận trước thuế từ 6 - 8%. Với mức đạt được trong năm 2023 là 26,306 tỷ đồng, lợi nhuận trước thuế hợp nhất của MB trong năm 2024 dự kiến đạt từ 27,884 tỷ đồng đến 28,411 tỷ đồng.	
BID	48,350	0.52%	-9.46%	4,414,538	4,047,018		
CTG	31,600	-3.36%	-11.98%	23,501,713	23,852,723		
TCB	44,500	-0.78%	-6.12%	25,040,668	20,762,846		
VPB	18,100	-0.28%	-8.12%	28,051,889	26,786,434		
MBB	22,700	-1.73%	-7.9%	48,941,334	47,465,872		
HDB	22,250	-3.26%	-8.44%	12,262,970	15,407,377		
TPB	16,600	-2.35%	-11.23%	15,343,167	14,950,612		
STB	26,800	0.00%	-7.90%	39,838,573	33,092,356		
VIB	21,100	-1.86%	-7.94%	16,131,336	13,249,314		
ACB	26,600	-0.56%	-5.00%	19,060,938	16,632,086	POW: Năm 2024, PV Power sẽ tiến hành trung tu và tiểu tu loạt nhà máy nên dự báo lợi nhuận năm nay sẽ giảm sâu.	
SHB	11,150	0.45%	-1.33%	65,972,104	87,622,818		
SSB	22,100	-0.45%	-2.21%	2,592,500	4,602,127		
GAS	75,000	-0.13%	-5.78%	1,706,595	19,356,917		
POW	10,600	-3.20%	-5.97%	14,138,232	1,450,879		
PLX	34,650	-1.84%	-12.07%	1,052,846	6,583,993		
VIC	42,600	-5.33%	-6.74%	5,128,453	20,682,903		Tổng doanh thu của VinFast đạt 7,264 tỷ đồng trong quý 1, tăng 269.7% so với cùng kỳ năm 2023.
VHM	41,500	-0.72%	-11.80%	17,891,063	13,059,838		
VRE	21,300	-3.18%	-3.75%	15,185,957	6,710,677		
VNM	64,200	0.00%	-7.51%	7,173,589	7,991,500		VNM: VNM được khối ngoại mua ròng phiên thứ 2 liên tiếp với giá trị 93.5 tỷ đồng.
MSN	66,500	-0.45%	-6.25%	8,443,291	2,109,204		
SAB	52,500	-2.78%	-15.41%	2,173,225	2,103,717		
BCM	51,600	-4.97%	-8.11%	2,056,450	953,507	SSI: SSI công bố kết quả kinh doanh công ty mẹ quý I với doanh thu hoạt động 1,920 tỷ đồng và lợi nhuận sau thuế 727 tỷ đồng, tăng lần lượt 33% và 51% so với cùng kỳ năm trước.	
BVH	38,500	-0.26%	-8.11%	1,034,825	953,507		
VJC	103,300	-0.10%	-3.46%	1,274,390	1,140,562		
FPT	109,000	-2.50%	-5.63%	9,374,611	7,215,859		
MWG	48,200	-2.43%	-7.31%	15,148,812	14,962,666		
GVR	28,100	-1.92%	-12.19%	13,955,896	10,984,655		
SSI	33,200	-3.49%	-11.58%	50,395,475	51,264,312		
HPG	27,800	-0.71%	-7.18%	45,189,342	47,359,407		

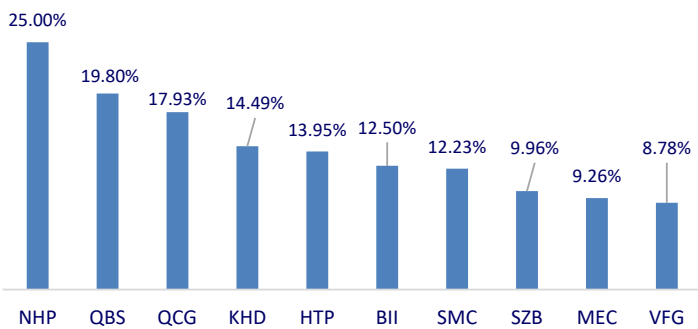
Top CP có tổng giá trị giao dịch cao nhất (tỷ đồng)



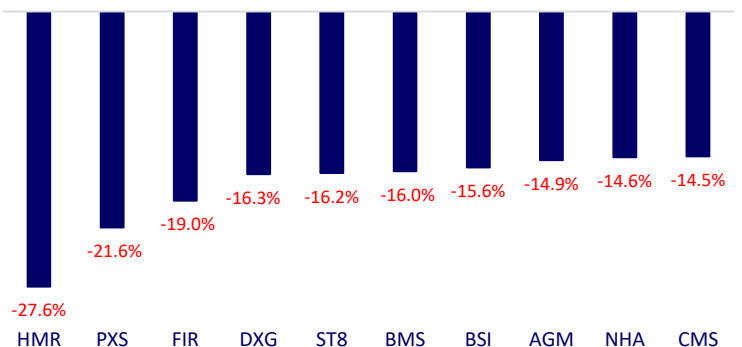
Dòng tiền NĐTNN 10 phiên gần nhất (tỷ đồng)



Top tăng 3 phiên có thanh khoản



Top giảm 3 phiên có thanh khoản



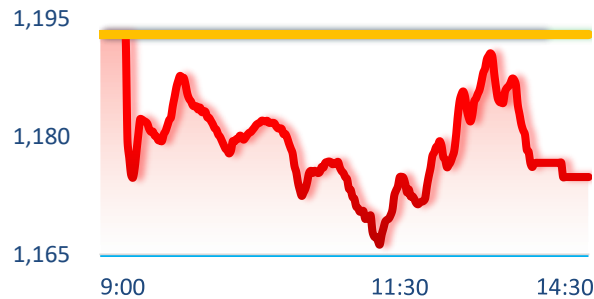
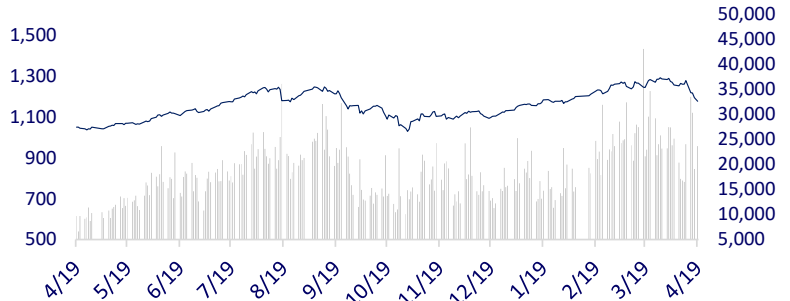
VIETNAM STOCK MARKET

		1D	YTD
VN-INDEX	1,174.85	-1.52%	3.81%
HNX	220.80	-2.39%	-4.00%
VN30	1,194.03	-1.38%	5.51%
UPCOM	87.16	-1.12%	-0.48%
Net Foreign buy (B)	651.63		
Total trading value (B)	26,916.14	26.31%	42.44%

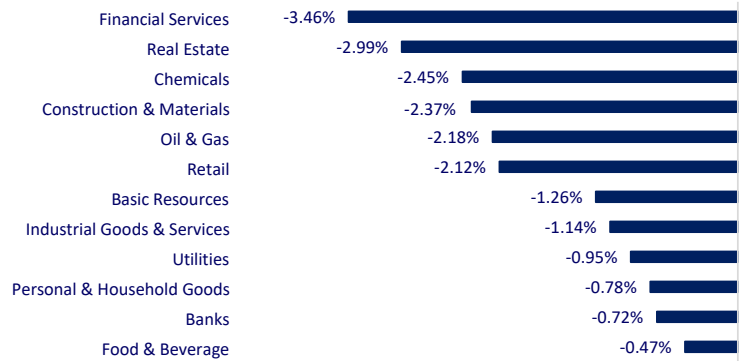
In just 4 consecutive sessions, VNIndex has dropped nearly 100 points. Securities stocks continued to decline sharply, even though some securities companies reported positive business results in Q1/2024. Specifically, CTS, BSI, VDS hit the floor, SHS -6.5%, FTS -5.8%, HCM -4.8%, SSI -3.5%,..

INTRADAY VNINDEX

4/19/2024


VNINDEX (1Y)

ETF & DERIVATIVES

		1D	YTD
E1FVN30	20,670	-1.85%	5.84%
FUEMAV30	14,120	-2.22%	4.98%
FUESSV30	14,900	-0.33%	7.50%
FUESSV50	18,040	-2.80%	6.24%
FUESSVFL	19,400	-1.02%	5.43%
FUEVFNVD	28,800	-1.30%	10.64%
FUEVN100	15,950	-1.91%	4.45%
VN30F2404	1,191.70	-1.59%	
VN30F2405	1,196.00	-1.36%	
VN30F2406	1,198.40	-2.12%	
VN30F2409	1,198.00	-1.53%	

CHANGE IN PRICE BY SECTOR

GLOBAL MARKET

		1D	YTD
Nikkei 225	37,068.35	-2.66%	10.77%
Shanghai Component	3,065.26	-0.29%	3.48%
Hang Seng	16,224.14	-0.99%	-3.36%
Kospi	2,591.86	-1.63%	-2.92%
BSE Sensex	73,082.83	0.82%	1.66%
STI (Singapore)	3,176.51	-0.35%	-1.65%
SET (Thái Lan)	1,333.02	-2.06%	-7.00%
Brent oil (\$/barrel)	87.63	0.76%	13.77%
Gold (\$/ounce)	2,383.02	0.17%	14.75%

Asian equities declined as a person familiar with the matter told NBC News that Israel carried out a limited strike in Iran. Stocks and risk assets tumbled, while safe havens rose. Gold hit an all-time high. Japan's Nikkei 225 was down 2.66%, paring earlier losses. On Friday, Japan released its March inflation data, with the headline inflation rate coming in at 2.7%, down from the 2.8% seen in February. The core inflation rate — which strips out fresh food prices — stood at 2.6%, in line with expectations from economists polled by Reuters.

VIETNAM ECONOMY

		1D (bps)	YTD (bps)
Vnibor	3.96%	-96	36
Deposit interest 12M	4.70%	0	-10
5 year-Gov. Bond	2.30%	-1	42
10 year-Gov. Bond	2.83%	0	65
USD/VND	25,473	0.00%	3.93%
EUR/VND	27,957	0.33%	2.12%
CNY/VND	3,585	0.08%	3.14%

This morning (April 19), Mr. Pham Chi Quang - Director of the Monetary Policy Department, said that the State Bank has taken stronger measures to stabilize the foreign currency market. From today, the State Bank will intervene by selling foreign currency to credit institutions, with an intervention selling price of VND25,450.

EVENT CALENDAR

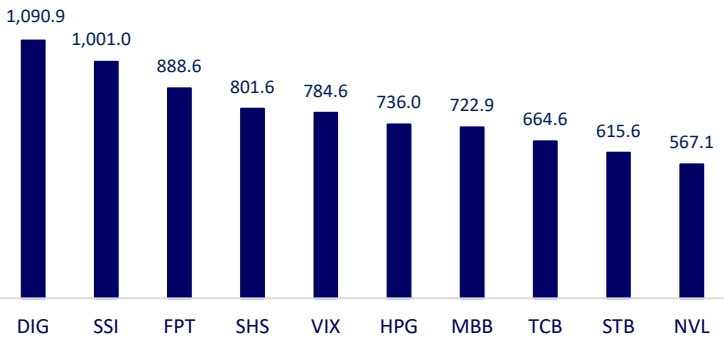
Ticker	Ex-right Date	Last register Date	Exercise Date	Type	Rate	Value
EPH	4/24/2024	4/25/2024	5/27/2024	Cash		1,300
SZC	4/24/2024	4/25/2024	9/26/2024	Cash		1,000
HSG	4/24/2024	4/25/2024	5/10/2024	Cash		500
RAL	4/24/2024	4/25/2024	5/9/2024	Cash		2,500

SELECTED NEWS

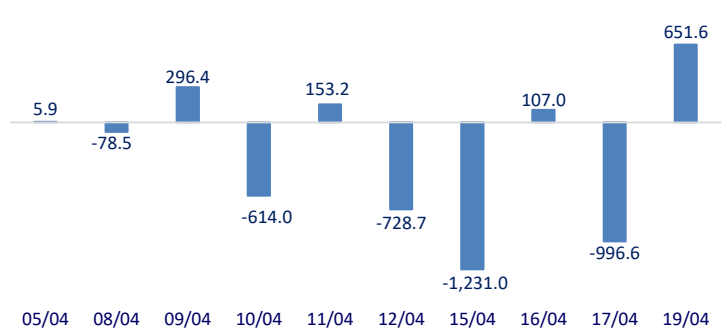
From April 19, the State Bank of Vietnam publicly sold USD to stabilize exchange rates;
 The State Bank will auction gold on April 22;
 By the end of March, credit growth reached 1.34%;
 Iran's oil exports hits a 6 year high;
 Israel launches missile strikes into Iran, U.S. military official says;
 Foreign investors hold a record amount of US government bonds.

	Close	1D	5D	Buying vol.	Selling vol.	Content
VCB	90,500	0.00%	-4.33%	1,973,791	1,876,023	MBB: In 2024, MBB targets pre-tax profit growth of 6 - 8%. Specifically, MBB's consolidated pre-tax profit is expected to reach from VND27,884 billion to VND28,411 billion.
BID	48,350	0.52%	-9.46%	4,414,538	4,047,018	
CTG	31,600	-3.36%	-11.98%	23,501,713	23,852,723	
TCB	44,500	-0.78%	-6.12%	25,040,668	20,762,846	
VPB	18,100	-0.28%	-8.12%	28,051,889	26,786,434	
MBB	22,700	-1.73%	-7.9%	48,941,334	47,465,872	
HDB	22,250	-3.26%	-8.44%	12,262,970	15,407,377	
TPB	16,600	-2.35%	-11.23%	15,343,167	14,950,612	
STB	26,800	0.00%	-7.90%	39,838,573	33,092,356	
VIB	21,100	-1.86%	-7.94%	16,131,336	13,249,314	
ACB	26,600	-0.56%	-5.00%	19,060,938	16,632,086	POW: In 2024, PV Power will carry out major and minor repairs to its factories, so it is forecast that profits will decrease sharply.
SHB	11,150	0.45%	-1.33%	65,972,104	87,622,818	
SSB	22,100	-0.45%	-2.21%	2,592,500	4,602,127	
GAS	75,000	-0.13%	-5.78%	1,706,595	19,356,917	
POW	10,600	-3.20%	-5.97%	14,138,232	1,450,879	
PLX	34,650	-1.84%	-12.07%	1,052,846	6,583,993	
VIC	42,600	-5.33%	-6.74%	5,128,453	20,682,903	
VHM	41,500	-0.72%	-11.80%	17,891,063	13,059,838	
VRE	21,300	-3.18%	-3.75%	15,185,957	6,710,677	
VNM	64,200	0.00%	-7.51%	7,173,589	7,991,500	
MSN	66,500	-0.45%	-6.25%	8,443,291	2,109,204	VinFast's total revenue reached VND7,264 billion in the first quarter, an increase of 269.7% over the same period in 2023.
SAB	52,500	-2.78%	-15.41%	2,173,225	2,103,717	
BCM	51,600	-4.97%	-8.11%	2,056,450	953,507	
BVH	38,500	-0.26%	-8.11%	1,034,825	953,507	SSI: SSI announced the parent company's business results for the first quarter. Specifically, operating revenue reached VND1,920 billion and profit after tax was VND727 billion, up 33% and 51%, respectively over the same period last year.
VJC	103,300	-0.10%	-3.46%	1,274,390	1,140,562	
FPT	109,000	-2.50%	-5.63%	9,374,611	7,215,859	
MWG	48,200	-2.43%	-7.31%	15,148,812	14,962,666	
GVR	28,100	-1.92%	-12.19%	13,955,896	10,984,655	
SSI	33,200	-3.49%	-11.58%	50,395,475	51,264,312	
HPG	27,800	-0.71%	-7.18%	45,189,342	47,359,407	

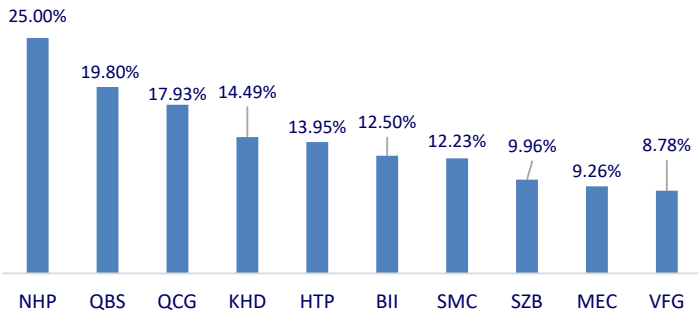
Top highest total traded value stocks (Billion VND)



Foreign net flow 10 nearest sessions (Billion VND)



Top increases in 3 sessions with liquidity



Top decreases in 3 sessions with liquidity

