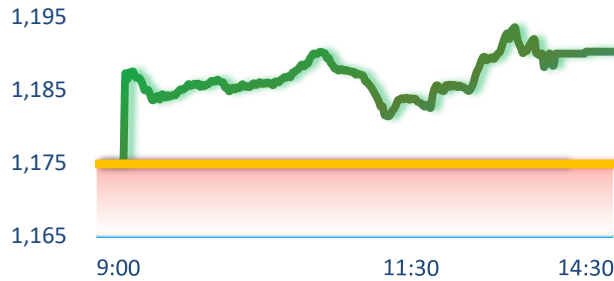
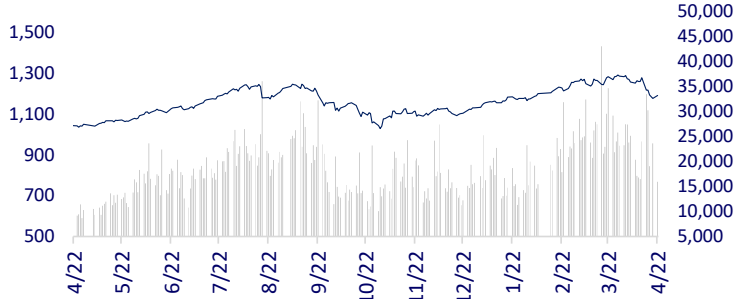
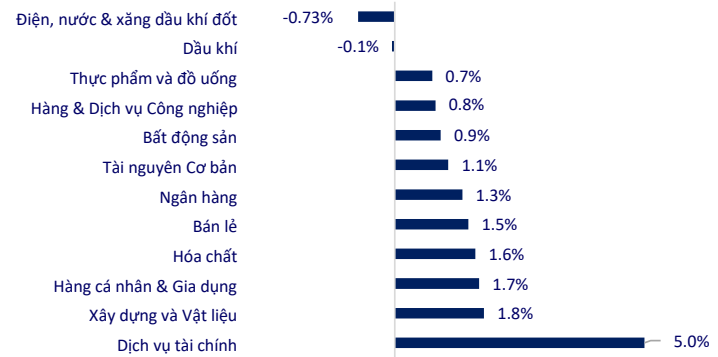


TTCK VIỆT NAM		1D	YTD
VN-INDEX	1,190.22	1.31%	5.17%
HNX	225.31	2.04%	-2.03%
VN30	1,206.64	1.06%	6.63%
UPCOM	88.02	0.99%	0.50%
GT mua ròng NĐTNN (tỷ)	-169.44		
Tổng GTGD (tỷ)	17,832.77	-33.75%	-5.63%

Thị trường có phiên hồi phục mạnh sau chuỗi 4 ngày giảm điểm liên tiếp sau thông tin hệ thống KRX sẽ chính thức được đưa vào vận hành ngày 2/5. Nhóm cổ phiếu chứng khoán tích cực nhất thị trường ngày hôm nay, theo sau lần lượt là xây dựng, hóa chất.

INTRADAY VNINDEX 22/4/2024

VNINDEX (1Y)


ETF & PHÁI SINH		1D	YTD
E1VFN30	20,930	1.26%	7.17%
FUEMAV30	14,330	1.49%	6.54%
FUESSV30	14,860	-0.27%	7.22%
FUESSV50	19,170	6.26%	12.90%
FUESSVFL	19,800	2.06%	7.61%
FUEVFNVD	29,010	0.73%	11.45%
FUEVN100	16,100	0.94%	5.44%
VN30F2405	1,205.3	1.14%	
VN30F2406	1,207.5	0.96%	
VN30F2409	1,210.2	0.98%	
VN30F2412	1,210.2	1.02%	

THAY ĐỔI GIÁ TẠI CÁC NGÀNH


THỊ TRƯỜNG THẾ GIỚI		1D	YTD
Nikkei 225	37,438.61	1.00%	11.88%
Shanghai	3,044.60	-0.67%	2.78%
Hang Seng	16,511.69	1.77%	-1.65%
Kospi	2,629.44	1.45%	-1.51%
BSE Sensex	73,477.52	0.54%	2.20%
STI (Singapore)	3,222.91	1.46%	-0.22%
SET (Thái Lan)	1348.91	1.19%	-5.89%
Dầu Brent (\$/thùng)	86.35	-0.39%	12.11%
Vàng (\$/ounce)	2,359.61	-0.82%	13.62%

Hôm nay, thị trường Châu Á đồng loạt hồi phục sau đợt bán tháo hôm thứ sáu tuần trước, khi nhà đầu tư đang đặt hết sự tập trung vào những tín hiệu mới từ Trung Quốc. Cụ thể, hôm nay thị trường vừa đón nhận thông tin Trung Quốc đã quyết định giữ nguyên lãi suất cho vay cơ sở kì hạn 1 năm và 5 năm ở mức 3.45% và 3.95%.

KINH TẾ VĨ MÔ		1D (bps)	YTD (bps)
Lãi suất liên NH	3.95%	-1	35
Lãi suất tiết kiệm 12T	4.70%	0	-10
TPCP - 5 năm	2.35%	5	47
TPCP - 10 năm	2.83%	0	65
USD/VND	25,485	0.05%	3.98%
EUR/VND	27,946	-0.04%	2.08%
CNY/VND	3,582	-0.08%	3.05%

Giá bán ra USD tại các ngân hàng đồng loạt tăng lên mức trần mới 25.485 đồng ngay khi mở cửa sáng 22/4. Giá USD trên thị trường tự do cũng tăng mạnh lên quanh mức 25.900 đồng.

LỊCH SỰ KIỆN

Mã	Ngày GDKHQ	Ngày ĐKCC	Ngày thực hiện	Loại	Tỉ lệ	Giá trị
VPD	4/23/2024	4/24/2024	5/22/2024	Tiền mặt		1,000
RAL	4/24/2024	4/25/2024	5/9/2024	Tiền mặt		2,500
HSG	4/24/2024	4/25/2024	5/10/2024	Tiền mặt		500
SZC	4/24/2024	4/25/2024	9/26/2024	Tiền mặt		1,000
HDC	4/26/2024	5/2/2024		Cổ phiếu	1000:148	15,000
SCY	4/26/2024	5/2/2024	5/15/2024	Tiền mặt		380
FHS	5/2/2024	5/3/2024	5/14/2024	Tiền mặt		1,200
DRL	5/3/2024	5/6/2024	5/17/2024	Tiền mặt		1,800

TIN TỨC CHỌN LỌC

NHNN triển khai biện pháp kìm hãm đà tăng nóng của tỷ giá;

Xuất khẩu hàng hóa dự báo sẽ bứt phá trong quý II và cả năm 2024;

Giá vàng SJC bật tăng mạnh trở lại sau thông tin NHNN hủy đấu thầu vàng miếng;

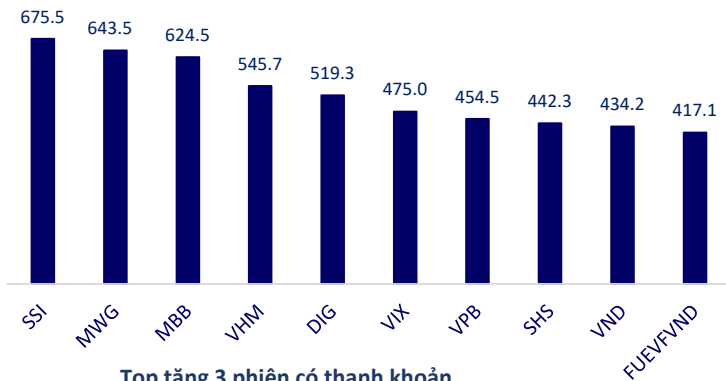
Châu Á tăng cường bảo vệ tiền tệ khi xung đột ở Trung Đông bùng nổ;

BOJ báo hiệu khả năng tăng lãi suất nếu đồng yên yếu làm tăng lạm phát;

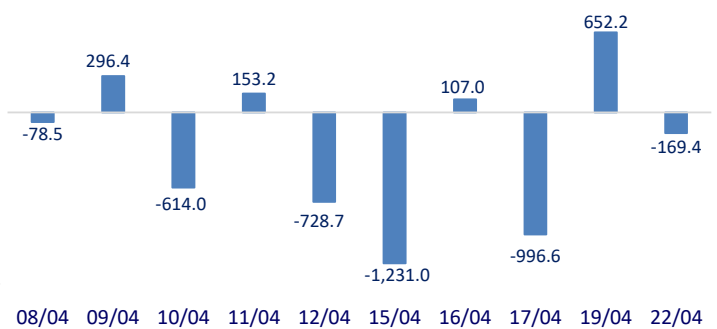
IMF: Nợ của Mỹ và Trung Quốc gây rủi ro cho tài chính công toàn cầu.

	Đóng cửa	1D	5D	KL mua	KL bán	Nội dung
VCB	90,600	0.11%	-1.52%	1,721,536	1,505,888	SSB: Ngân hàng TMCP Đông Nam Á (SeABank) đã tổ chức thành công Đại hội đồng cổ đông thường niên năm 2024. Nhiều mục tiêu quan trọng đã được thông qua tại Đại hội, trong đó có kế hoạch kinh doanh năm 2024 với lợi nhuận trước thuế đạt hơn 5.888 tỷ đồng, tăng 28% so với năm 2023 và tăng vốn điều lệ lên 30.000 tỷ đồng.
BID	50,100	3.62%	0.80%	2,484,163	2,111,191	
CTG	32,300	2.22%	-3.44%	19,079,448	16,860,345	
TCB	45,250	1.69%	1.91%	12,178,548	12,339,914	
VPB	18,300	1.10%	-1.61%	14,436,922	17,299,646	
MBB	22,600	-0.44%	-3.4%	34,227,837	33,594,899	
HDB	22,400	0.67%	-4.68%	12,841,199	13,056,175	
TPB	17,500	5.42%	0.00%	27,162,556	16,353,934	
STB	27,650	3.17%	0.55%	23,110,818	22,838,314	
VIB	21,200	0.47%	-2.98%	9,006,447	8,794,700	
ACB	26,800	0.75%	-0.19%	11,749,412	12,203,187	POW: Lợi nhuận trước thuế quý I/2024 ước giảm 93%.
SHB	11,250	0.90%	-0.88%	38,014,746	45,624,012	
SSB	22,150	0.23%	-0.89%	2,734,750	3,170,303	
GAS	75,000	0.00%	-4.48%	1,356,393	8,578,202	VIC: Vingroup vừa gia hạn thành công một nửa lô trái phiếu quốc tế trị giá 625 triệu USD.
POW	10,650	0.47%	-3.75%	7,812,124	1,021,900	
PLX	34,650	0.00%	-10.64%	726,156	5,218,125	
VIC	42,000	-1.41%	-2.24%	4,801,806	15,985,977	MSN: Theo HSBC, nếu việc niêm yết Masan Consumer lên sàn HoSE thành công, Masan có thể đẩy lùi tiến độ IPO của CrownX.
VHM	41,450	-0.12%	-0.44%	13,061,266	12,512,193	
VRE	22,400	5.16%	-1.39%	13,520,841	4,868,151	
VNM	64,000	-0.31%	0.00%	3,194,111	6,690,170	FPT: Tập đoàn FPT vừa công bố kết quả kinh doanh sơ bộ 3 tháng đầu năm 2024 với doanh thu ước đạt 14.093 tỷ đồng và lợi nhuận trước thuế 2.534 tỷ đồng, lần lượt tăng 20,6% và 19,5% so với cùng kỳ 2023.
MSN	66,900	0.60%	-3.27%	5,109,350	845,786	
SAB	53,200	1.33%	-7.22%	759,630	661,227	
BCM	52,700	2.13%	-0.25%	891,045	1,024,774	
BVH	39,600	2.86%	-0.25%	939,402	1,024,774	
VJC	103,300	0.00%	-2.46%	1,006,541	980,949	
FPT	110,300	1.19%	-1.16%	5,615,581	4,037,494	
MWG	48,600	0.83%	-2.61%	18,441,405	16,544,252	
GVR	28,700	2.14%	-3.69%	5,097,584	5,158,474	
SSI	35,100	5.72%	0.43%	36,049,076	35,529,228	
HPG	28,000	0.72%	-1.75%	19,781,550	26,344,253	

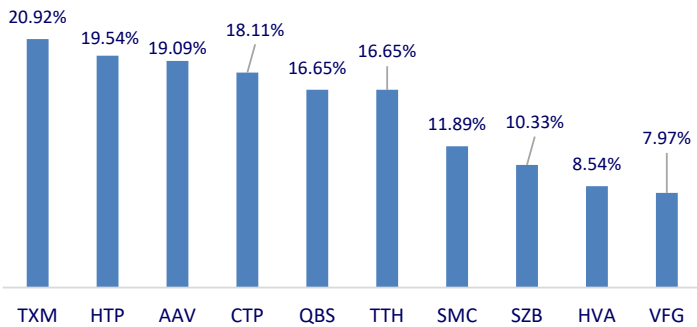
Top CP có tổng giá trị giao dịch cao nhất (tỷ đồng)



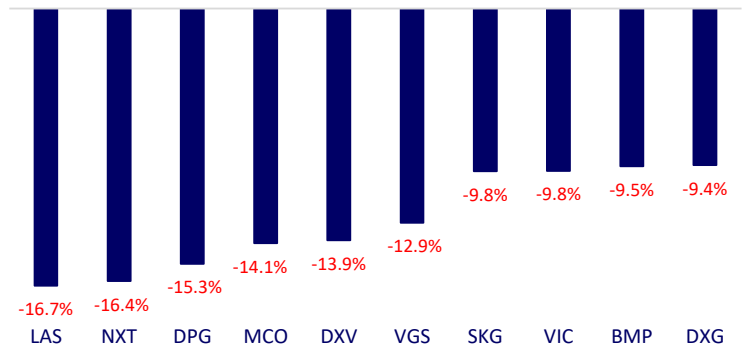
Dòng tiền NĐTNN 10 phiên gần nhất (tỷ đồng)



Top tăng 3 phiên có thanh khoản

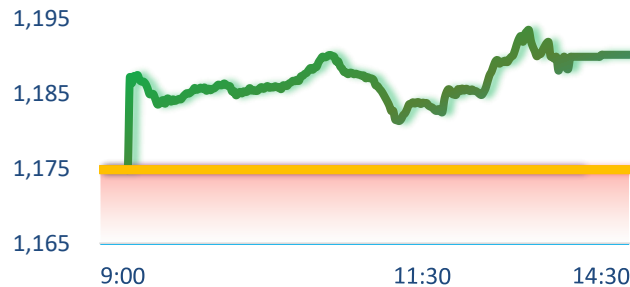
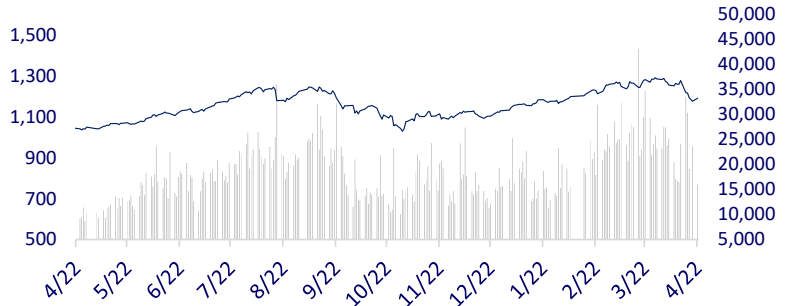


Top giảm 3 phiên có thanh khoản

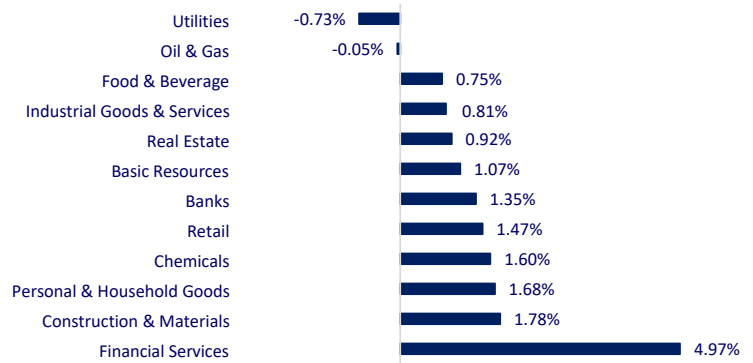


VIETNAM STOCK MARKET		1D	YTD
VN-INDEX	1,190.22	1.31%	5.17%
HNX	225.31	2.04%	-2.03%
VN30	1,206.64	1.06%	6.63%
UPCOM	88.02	0.99%	0.50%
Net Foreign buy (B)	-169.44		
Total trading value (B)	17,832.77	-33.75%	-5.63%

The market had a strong recovery session after a series of 4 consecutive days of decline following the information that the KRX system will officially be put into operation on May 2. The most active group of securities stocks in the market today, followed by construction and chemicals.

INTRADAY VNINDEX 4/22/2024

VNINDEX (1Y)


ETF & DERIVATIVES		1D	YTD
E1FVN30	20,930	1.26%	7.17%
FUEMAV30	14,330	1.49%	6.54%
FUESSV30	14,860	-0.27%	7.22%
FUESSV50	19,170	6.26%	12.90%
FUESSVFL	19,800	2.06%	7.61%
FUEVFNVD	29,010	0.73%	11.45%
FUEVN100	16,100	0.94%	5.44%
VN30F2405	1,205.30	1.14%	
VN30F2406	1,207.50	0.96%	
VN30F2409	1,210.20	0.98%	
VN30F2412	1,210.20	1.02%	

CHANGE IN PRICE BY SECTOR


GLOBAL MARKET		1D	YTD
Nikkei 225	37,438.61	1.00%	11.88%
Shanghai Component	3,044.60	-0.67%	2.78%
Hang Seng	16,511.69	1.77%	-1.65%
Kospi	2,629.44	1.45%	-1.51%
BSE Sensex	73,477.52	0.54%	2.20%
STI (Singapore)	3,222.91	1.46%	-0.22%
SET (Thái Lan)	1,348.91	1.19%	-5.89%
Brent oil (\$/barrel)	86.35	-0.39%	12.11%
Gold (\$/ounce)	2,359.61	-0.82%	13.62%

Asian markets simultaneously recovered after last Friday's sell-off, when investors were focusing all their attention on new signals from China. Specifically, the market just received information that China has decided to keep the base lending interest rate for 1-year and 5-year terms unchanged at 3.45% and 3.95%.

VIETNAM ECONOMY		1D (bps)	YTD (bps)
Vnibor	3.95%	-1	35
Deposit interest 12M	4.70%	0	-10
5 year-Gov. Bond	2.35%	5	47
10 year-Gov. Bond	2.83%	0	65
USD/VND	25,485	0.05%	3.98%
EUR/VND	27,946	-0.04%	2.08%
CNY/VND	3,582	-0.08%	3.05%

The selling price of USD at banks simultaneously increased to a new ceiling of VND25,485 right after opening on the morning of April 22. The USD price on the free market also increased sharply to around VND25,900.

EVENT CALENDAR

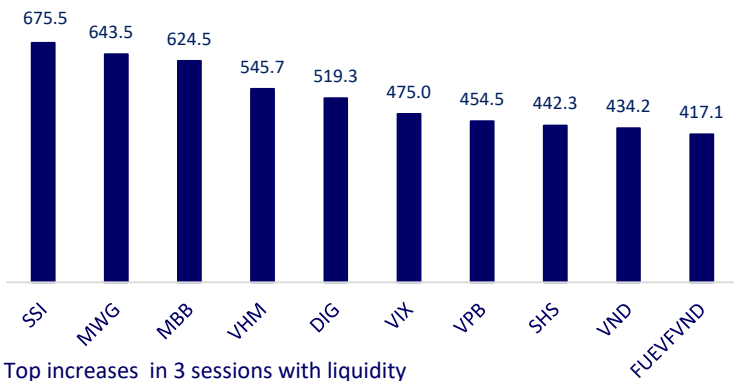
Ticker	Ex-right Date	Last register Date	Exercise Date	Type	Rate	Value
VPD	4/23/2024	4/24/2024	5/22/2024	Cash		1,000
RAL	4/24/2024	4/25/2024	5/9/2024	Cash		2,500
HSG	4/24/2024	4/25/2024	5/10/2024	Cash		500
SZC	4/24/2024	4/25/2024	9/26/2024	Cash		1,000
HDC	4/26/2024	5/2/2024		Cash & Stock	1000:148	15,000
SCY	4/26/2024	5/2/2024	5/15/2024	Cash		380
FHS	5/2/2024	5/3/2024	5/14/2024	Cash		1,200
DRL	5/3/2024	5/6/2024	5/17/2024	Cash		1,800

SELECTED NEWS

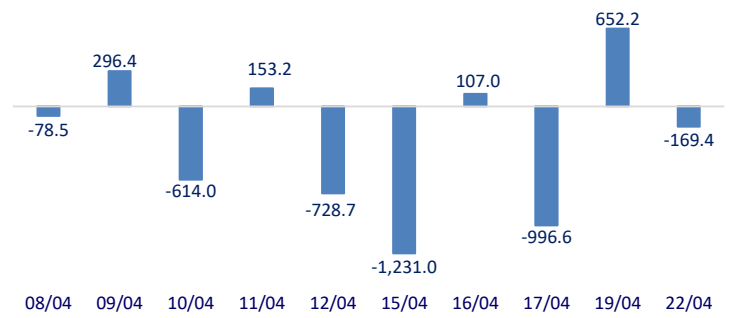
The State Bank deployed dual measures to stop the hot rise of exchange rates;
 Goods exports are forecast to surge in the second quarter and the whole year 2024;
 SJC gold price rebounded strongly after the news that the State Bank canceled the gold bar auction;
 Asia steps up currency defense as Middle East conflict erupts;
 BOJ signals the possibility of raising interest rates if a weak yen increases inflation;
 IMF: US and Chinese debt pose risks to global public finances.

	Close	1D	5D	Buying vol.	Selling vol.	Content
VCB	90,600	0.11%	-1.52%	1,721,536	1,505,888	SSB: Southeast Asia Commercial Joint Stock Bank (SeABank) successfully organized the 2024 Annual General Meeting of Shareholders. Many important goals were approved at the Meeting, including the 2024 business plan with pre-tax profit reached more than VND5,888 billion, an increase of 28% compared to 2023 and increased charter capital to VND30,000 billion.
BID	50,100	3.62%	0.80%	2,484,163	2,111,191	
CTG	32,300	2.22%	-3.44%	19,079,448	16,860,345	
TCB	45,250	1.69%	1.91%	12,178,548	12,339,914	
VPB	18,300	1.10%	-1.61%	14,436,922	17,299,646	
MBB	22,600	-0.44%	-3.4%	34,227,837	33,594,899	
HDB	22,400	0.67%	-4.68%	12,841,199	13,056,175	
TPB	17,500	5.42%	0.00%	27,162,556	16,353,934	
STB	27,650	3.17%	0.55%	23,110,818	22,838,314	
VIB	21,200	0.47%	-2.98%	9,006,447	8,794,700	
ACB	26,800	0.75%	-0.19%	11,749,412	12,203,187	POW: Pre-tax profit in the first quarter of 2024 is estimated to decrease by 93%.
SHB	11,250	0.90%	-0.88%	38,014,746	45,624,012	
SSB	22,150	0.23%	-0.89%	2,734,750	3,170,303	
GAS	75,000	0.00%	-4.48%	1,356,393	8,578,202	VIC: Vingroup has just successfully renewed half of a batch of international bonds worth USD625 million.
POW	10,650	0.47%	-3.75%	7,812,124	1,021,900	
PLX	34,650	0.00%	-10.64%	726,156	5,218,125	
VIC	42,000	-1.41%	-2.24%	4,801,806	15,985,977	MSN: According to HSBC, if the listing of Masan Consumer on HoSE is successful, Masan can push back CrownX's IPO progress.
VHM	41,450	-0.12%	-0.44%	13,061,266	12,512,193	
VRE	22,400	5.16%	-1.39%	13,520,841	4,868,151	
VNM	64,000	-0.31%	0.00%	3,194,111	6,690,170	FPT: FPT Group has just announced preliminary business results for the first 3 months of 2024 with estimated revenue of VND14,093 billion and pre-tax profit of VND2,534 billion, up 20.6% and 19.5% respectively compared to with the same period in 2023.
MSN	66,900	0.60%	-3.27%	5,109,350	845,786	
SAB	53,200	1.33%	-7.22%	759,630	661,227	
BCM	52,700	2.13%	-0.25%	891,045	1,024,774	
BVH	39,600	2.86%	-0.25%	939,402	1,024,774	
VJC	103,300	0.00%	-2.46%	1,006,541	980,949	
FPT	110,300	1.19%	-1.16%	5,615,581	4,037,494	
MWG	48,600	0.83%	-2.61%	18,441,405	16,544,252	
GVR	28,700	2.14%	-3.69%	5,097,584	5,158,474	
SSI	35,100	5.72%	0.43%	36,049,076	35,529,228	
HPG	28,000	0.72%	-1.75%	19,781,550	26,344,253	

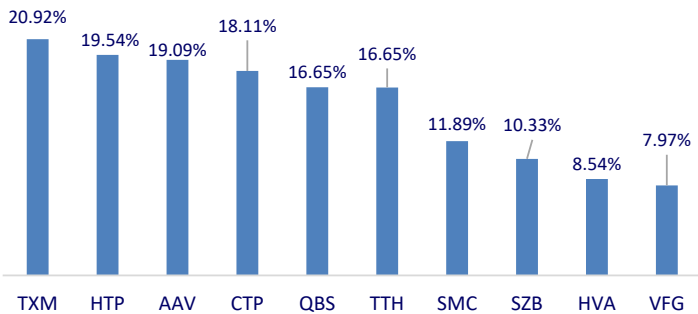
Top highest total traded value stocks (Billion VND)



Foreign net flow 10 nearest sessions (Billion VND)



Top increases in 3 sessions with liquidity



Top decreases in 3 sessions with liquidity

