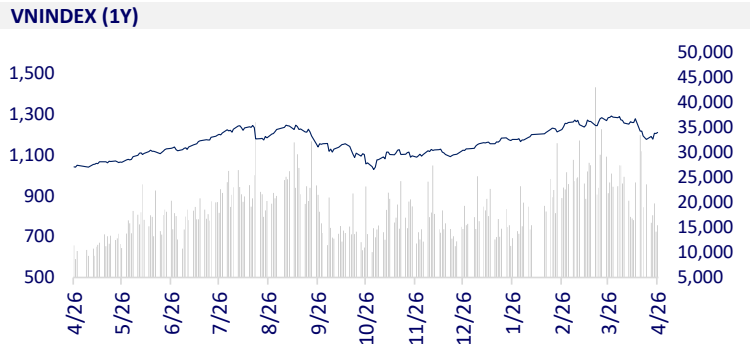
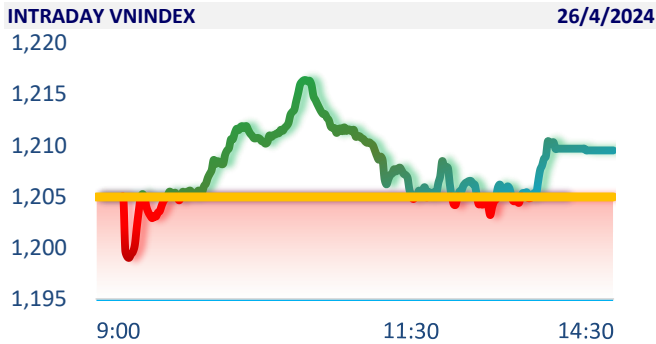
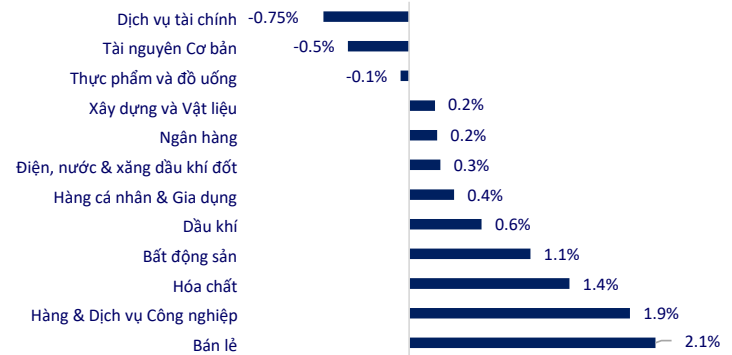


TTCK VIỆT NAM		1D	YTD
VN-INDEX	1,209.52	0.38%	6.87%
HNX	226.82	-0.33%	-1.38%
VN30	1,240.50	0.55%	9.62%
UPCOM	88.76	0.49%	1.35%
GT mua ròng NĐTNN (tỷ)	220.76		
Tổng GTGD (tỷ)	17,171.31	16.44%	-9.13%

Thị trường chứng khoán có phiên biến động giằng co trước kỳ nghỉ lễ. Bán lẻ, hóa chất và bất động sản là các nhóm tích cực nhất thị trường trong ngày hôm nay. Trái lại, dịch vụ tài chính và tài nguyên cơ bản lại khá ảm đạm.



ETF & PHÁI SINH		1D	YTD
E1VFN30	21,550	1.17%	10.34%
FUEMAV30	14,680	0.27%	9.14%
FUESSV30	15,310	0.79%	10.46%
FUESSV50	18,670	-0.16%	9.95%
FUESSVFL	20,050	-2.48%	8.97%
FUEVFNVD	30,750	2.50%	18.13%
FUEVN100	16,520	0.67%	8.19%
VN30F2405	1,232.4	0.44%	
VN30F2406	1,234.6	0.37%	
VN30F2409	1,236.3	0.34%	
VN30F2412	1,240.0	0.50%	

THAY ĐỔI GIÁ TẠI CÁC NGÀNH


THỊ TRƯỜNG THẾ GIỚI		1D	YTD
Nikkei 225	37,934.76	0.81%	13.36%
Shanghai	3,088.64	1.17%	4.27%
Hang Seng	17,651.15	2.12%	5.14%
Kospi	2,656.33	1.05%	-0.50%
BSE Sensex	73,730.16	-0.82%	2.56%
STI (Singapore)	3,280.10	-0.23%	1.55%
SET (Thái Lan)	1,359.94	-0.32%	-5.12%
Dầu Brent (\$/thùng)	89.55	0.36%	16.26%
Vàng (\$/ounce)	2,348.35	0.74%	13.08%

Hầu hết chứng khoán Châu Á đều tăng vào thứ sáu, nhờ sự tăng điểm của nhóm cổ phiếu công nghệ trước kết quả kinh doanh tích cực của Microsoft và Alphabet bất chấp tình hình vĩ mô đang cho thấy tín hiệu xấu hơn.

KINH TẾ VĨ MÔ		1D (bps)	YTD (bps)
Lãi suất liên NH	4.78%	60	118
Lãi suất tiết kiệm 12T	4.70%	0	-10
TPCP - 5 năm	2.46%	6	58
TPCP - 10 năm	2.76%	9	58
USD/VND	25,458	-0.07%	3.87%
EUR/VND	27,827	-0.04%	1.65%
CNY/VND	3,567	-0.03%	2.62%

Nổi tiếp đà tăng từ cuối phiên chiều qua, trưa nay, giá vàng SJC tại các doanh nghiệp kinh doanh vàng trong nước tiếp tục điều chỉnh tăng mạnh.

LỊCH SỰ KIỆN

Mã	Ngày GDKHQ	Ngày ĐKCC	Ngày thực hiện	Loại	Tỉ lệ	Giá trị
HDC	4/26/2024	5/2/2024		Cổ phiếu	1000:148	15,000
SCY	4/26/2024	5/2/2024	5/15/2024	Tiền mặt		380
FHS	5/2/2024	5/3/2024	5/14/2024	Tiền mặt		1,200
DRL	5/3/2024	5/6/2024	5/17/2024	Tiền mặt		1,800

TIN TỨC CHỌN LỌC

Cần hơn 4 triệu tỷ đồng đầu tư vào ngành năng lượng;

ADB cam kết 23,6 tỷ USD giúp châu Á-Thái Bình Dương phát triển bền vững;

Ủy ban Chứng khoán Nhà nước chưa chấp thuận vận hành hệ thống KRX vào ngày 2/5;

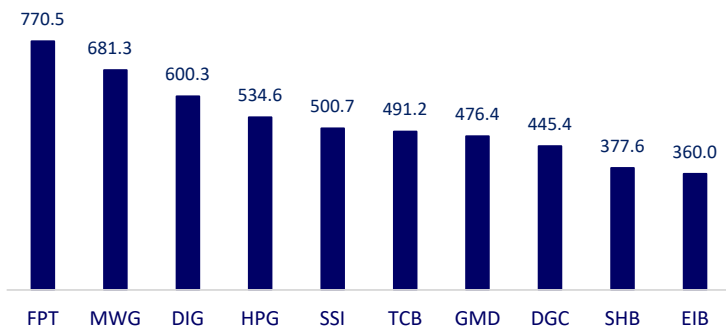
BOJ tiếp tục duy trì lãi suất quanh mức 0;

Triển vọng tăng trưởng năm 2024 của Trung Quốc được nâng lên 4,8%;

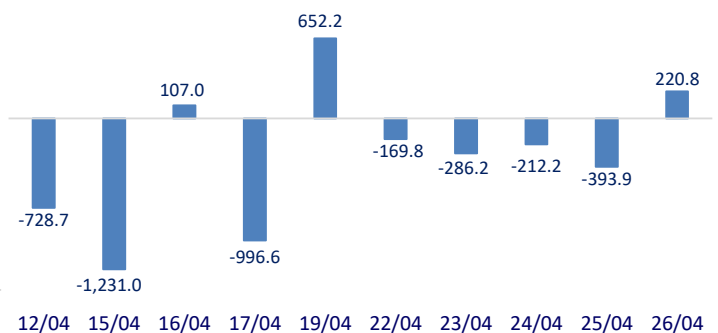
Kinh tế Mỹ tăng trưởng chậm lại, lạm phát tăng cao.

	Đóng cửa	1D	5D	KL mua	KL bán	Nội dung	
VCB	91,200	0.22%	0.77%	2,563,818	2,990,823	HDB: Ngày 26/4, Ngân hàng TMCP Phát triển TPHCM (HDBank, mã HDB) tổ chức đại hội đồng cổ đông thường niên năm 2024 và thông qua chỉ tiêu lợi nhuận gần 16.000 tỷ đồng, chia cổ tức 30%.	
BID	49,200	-0.81%	1.76%	1,678,790	1,962,772		
CTG	32,800	-0.61%	3.80%	14,402,553	18,804,667		
TCB	46,600	0.98%	4.72%	12,799,602	12,776,336		
VPB	18,550	-0.27%	2.49%	19,474,851	19,274,326		
MBB	22,250	0.00%	-2.0%	37,421,548	24,801,904		
HDB	23,600	4.89%	6.07%	14,957,650	15,705,077		
TPB	17,900	-0.28%	7.83%	6,259,688	7,441,099		
STB	28,200	-0.88%	5.22%	28,069,933	25,377,142		
VIB	21,100	-0.24%	0.00%	6,091,907	5,304,426		
ACB	26,850	0.19%	0.94%	10,151,027	11,769,977	PLX: Petrolimex đặt mục tiêu năm 2024 đạt doanh thu hợp nhất 188.000 tỉ đồng, lợi nhuận trước thuế đạt 2.900 tỉ đồng.	
SHB	11,450	3.15%	2.69%	80,999,438	87,306,019		
SSB	22,000	0.00%	-0.45%	3,011,253	3,917,844		
GAS	73,500	-0.68%	-0.94%	1,321,154	12,205,916		
POW	10,500	-0.47%	3.03%	10,697,196	934,177		
PLX	35,700	1.71%	4.34%	799,856	4,575,240		
VIC	44,450	5.83%	-1.69%	4,695,838	9,150,902		
VHM	40,800	0.25%	5.40%	8,375,098	12,821,437		
VRE	22,450	-0.44%	1.25%	14,086,060	6,353,026		
VNM	65,000	0.46%	1.05%	4,955,169	8,386,328		VIC: Vingroup lãi sau thuế hơn 1.300 tỷ trong quý 1, tăng 126% so với cùng kỳ.
MSN	67,200	-1.32%	3.62%	6,509,394	1,796,831		
SAB	54,400	0.00%	1.55%	1,185,136	984,218		
BCM	52,400	-0.19%	2.47%	993,433	549,233	MSN: Mảng kinh doanh tiêu dùng cốt lõi của Masan ghi nhận lợi nhuận hoạt động kinh doanh tăng trưởng gần 70% so với cùng kỳ.	
BVH	39,450	0.38%	2.47%	707,407	549,233		
VJC	104,000	0.48%	0.68%	1,536,578	1,354,692		
FPT	123,200	0.00%	13.03%	7,523,780	6,790,749		
MWG	54,900	2.04%	13.90%	21,777,566	21,875,361		
GVR	30,000	2.04%	6.76%	8,978,621	9,170,917		
SSI	35,200	-0.42%	6.02%	29,660,686	26,793,188		
HPG	28,400	-0.53%	2.16%	30,393,574	31,170,930		
							SSI: Năm 2024, SSI đặt lợi nhuận trước thuế gần 3.400 tỷ đồng, đẩy mạnh dư nợ margin tăng lên 20.000 tỷ đồng và gia tăng cung cấp dịch vụ quản trị tài sản cho khách hàng.

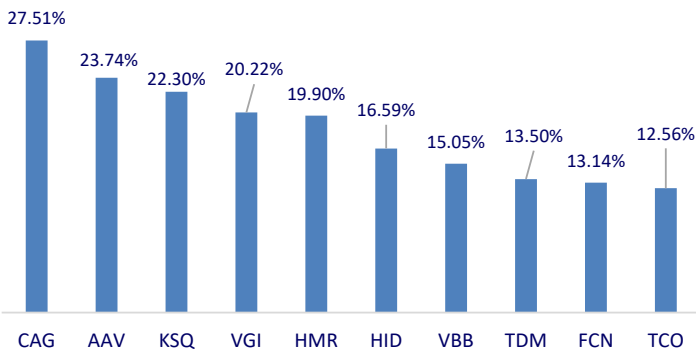
Top CP có tổng giá trị giao dịch cao nhất (tỷ đồng)



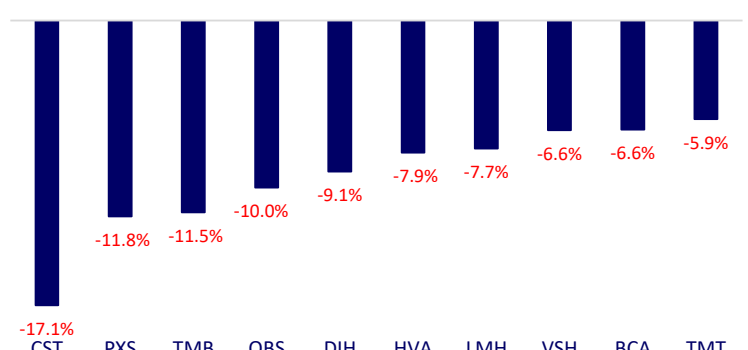
Dòng tiền NĐTNN 10 phiên gần nhất (tỷ đồng)



Top tăng 3 phiên có thanh khoản

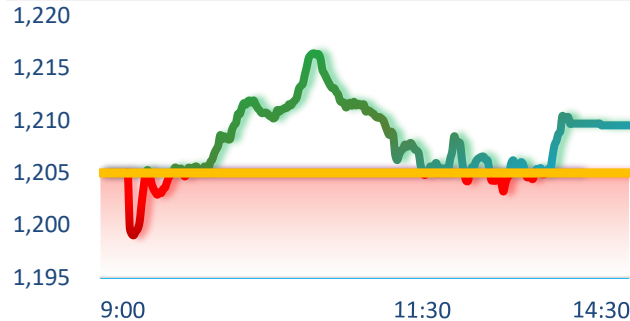
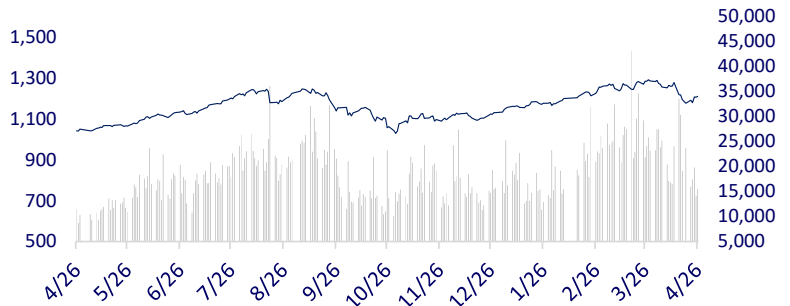


Top giảm 3 phiên có thanh khoản

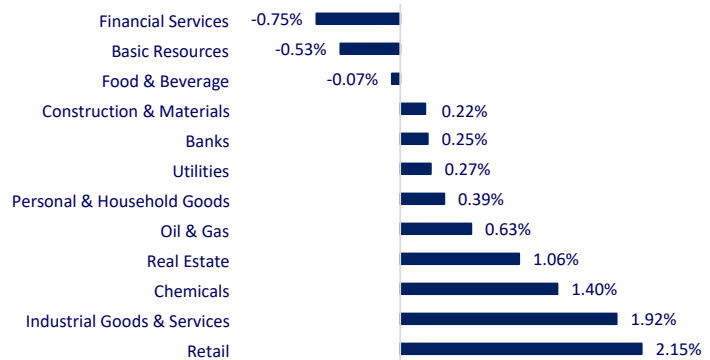


VIETNAM STOCK MARKET		1D	YTD
VN-INDEX	1,209.52	0.38%	6.87%
HNX	226.82	-0.33%	-1.38%
VN30	1,240.50	0.55%	9.62%
UPCOM	88.76	0.49%	1.35%
Net Foreign buy (B)	220.76		
Total trading value (B)	17,171.31	16.44%	-9.13%

The stock market had a fluctuating session before the holiday. Retail, chemicals and real estate were the most active groups in the market today. In contrast, financial services and basic resources were quite bleak.

INTRADAY VNINDEX 4/26/2024

VNINDEX (1Y)


ETF & DERIVATIVES		1D	YTD
E1FVN30	21,550	1.17%	10.34%
FUEMAV30	14,680	0.27%	9.14%
FUESSV30	15,310	0.79%	10.46%
FUESSV50	18,670	-0.16%	9.95%
FUESSVFL	20,050	-2.48%	8.97%
FUEVFNVD	30,750	2.50%	18.13%
FUEVN100	16,520	0.67%	8.19%
VN30F2405	1,232.40	0.44%	
VN30F2406	1,234.60	0.37%	
VN30F2409	1,236.30	0.34%	
VN30F2412	1,240.00	0.50%	

CHANGE IN PRICE BY SECTOR


GLOBAL MARKET		1D	YTD
Nikkei 225	37,934.76	0.81%	13.36%
Shanghai Component	3,088.64	1.17%	4.27%
Hang Seng	17,651.15	2.12%	5.14%
Kospi	2,656.33	1.05%	-0.50%
BSE Sensex	73,730.16	-0.82%	2.56%
STI (Singapore)	3,280.10	-0.23%	1.55%
SET (Thái Lan)	1,359.94	-0.32%	-5.12%
Brent oil (\$/barrel)	89.55	0.36%	16.26%
Gold (\$/ounce)	2,348.35	0.74%	13.08%

Most Asian stocks rose on Friday, thanks to the rise of technology stocks in response to positive business results from Microsoft and Alphabet despite the macro situation showing signs of worsening.

VIETNAM ECONOMY		1D (bps)	YTD (bps)
Vnibor	4.78%	60	118
Deposit interest 12M	4.70%	0	-10
5 year-Gov. Bond	2.46%	6	58
10 year-Gov. Bond	2.76%	9	58
USD/VND	25,458	-0.07%	3.87%
EUR/VND	27,827	-0.04%	1.65%
CNY/VND	3,567	-0.03%	2.62%

Continuing the upward momentum from the end of yesterday afternoon's session, this afternoon, SJC gold prices at domestic gold trading enterprises continued to adjust sharply upward.

EVENT CALENDAR

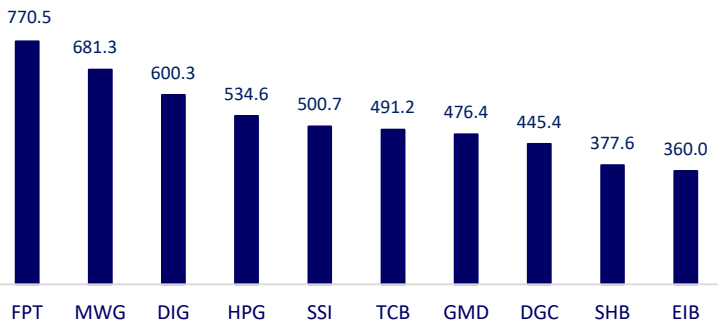
Ticker	Ex-right Date	Last register Date	Exercise Date	Type	Rate	Value
HDC	4/26/2024	5/2/2024		Cash & Stock	1000:148	15,000
SCY	4/26/2024	5/2/2024	5/15/2024	Cash		380
FHS	5/2/2024	5/3/2024	5/14/2024	Cash		1,200
DRL	5/3/2024	5/6/2024	5/17/2024	Cash		1,800

SELECTED NEWS

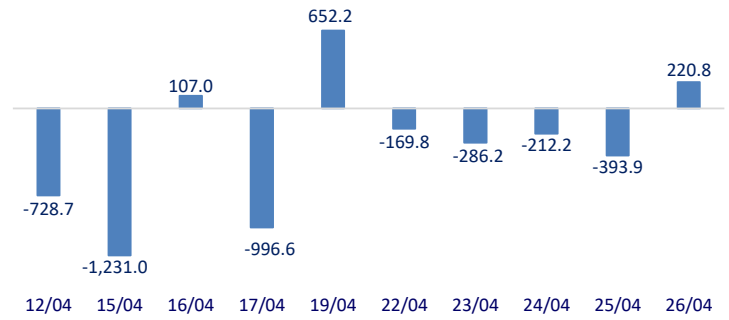
More than VND4 million billion is needed to invest in the energy industry;
 ADB commits 23.6 billion USD to help Asia-Pacific develop sustainably;
 The State Securities Commission has not approved the operation of the KRX system on May 2;
 BOJ continues to maintain interest rates around 0;
 China's 2024 growth outlook was raised to 4.8%;
 The US economy's growth slowed down and inflation increased.

	Close	1D	5D	Buying vol.	Selling vol.	Content
VCB	91,200	0.22%	0.77%	2,563,818	2,990,823	HDB: On April 26, HDBank held its annual general meeting of shareholders in 2024 and approved a profit target of nearly VND16,000 billion and a 30% dividend.
BID	49,200	-0.81%	1.76%	1,678,790	1,962,772	
CTG	32,800	-0.61%	3.80%	14,402,553	18,804,667	
TCB	46,600	0.98%	4.72%	12,799,602	12,776,336	
VPB	18,550	-0.27%	2.49%	19,474,851	19,274,326	
MBB	22,250	0.00%	-2.0%	37,421,548	24,801,904	
HDB	23,600	4.89%	6.07%	14,957,650	15,705,077	
TPB	17,900	-0.28%	7.83%	6,259,688	7,441,099	
STB	28,200	-0.88%	5.22%	28,069,933	25,377,142	
VIB	21,100	-0.24%	0.00%	6,091,907	5,304,426	
ACB	26,850	0.19%	0.94%	10,151,027	11,769,977	PLX: Petrolimex sets a target of 2024 to achieve consolidated revenue of VND188,000 billion, pre-tax profit of VND2,900 billion.
SHB	11,450	3.15%	2.69%	80,999,438	87,306,019	
SSB	22,000	0.00%	-0.45%	3,011,253	3,917,844	
GAS	73,500	-0.68%	-0.94%	1,321,154	12,205,916	VIC: Vingroup profit after tax was more than VND1,300 billion in the first quarter, up 126% over the same period.
POW	10,500	-0.47%	3.03%	10,697,196	934,177	
PLX	35,700	1.71%	4.34%	799,856	4,575,240	
VIC	44,450	5.83%	-1.69%	4,695,838	9,150,902	MSN: Masan's core consumer business recorded operating profit growth of nearly 70% over the same period.
VHM	40,800	0.25%	5.40%	8,375,098	12,821,437	
VRE	22,450	-0.44%	1.25%	14,086,060	6,353,026	
VNM	65,000	0.46%	1.05%	4,955,169	8,386,328	SSI: In 2024, SSI sets a pre-tax profit of nearly VND3,400 billion, boosting margin balance to VND20,000 billion and increasing the provision of asset management services to customers.
MSN	67,200	-1.32%	3.62%	6,509,394	1,796,831	
SAB	54,400	0.00%	1.55%	1,185,136	984,218	
BCM	52,400	-0.19%	2.47%	993,433	549,233	
BVH	39,450	0.38%	2.47%	707,407	549,233	
VJC	104,000	0.48%	0.68%	1,536,578	1,354,692	
FPT	123,200	0.00%	13.03%	7,523,780	6,790,749	
MWG	54,900	2.04%	13.90%	21,777,566	21,875,361	
GVR	30,000	2.04%	6.76%	8,978,621	9,170,917	
SSI	35,200	-0.42%	6.02%	29,660,686	26,793,188	
HPG	28,400	-0.53%	2.16%	30,393,574	31,170,930	

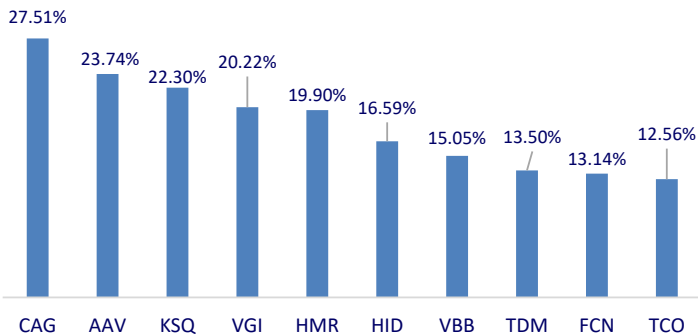
Top highest total traded value stocks (Billion VND)



Foreign net flow 10 nearest sessions (Billion VND)



Top increases in 3 sessions with liquidity



Top decreases in 3 sessions with liquidity

