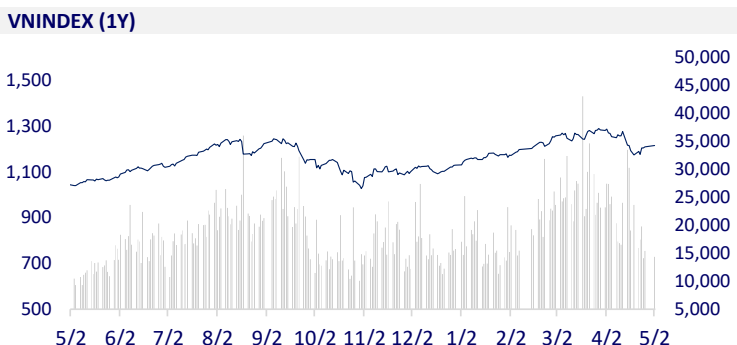
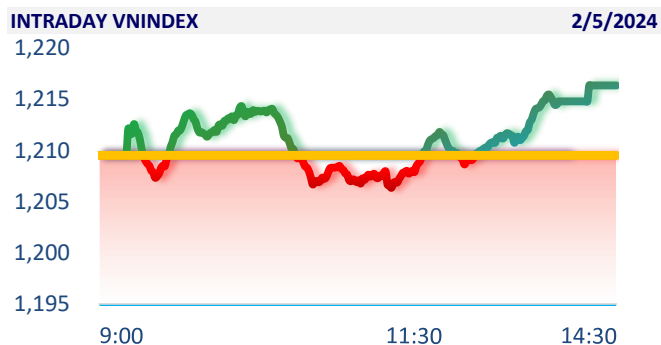
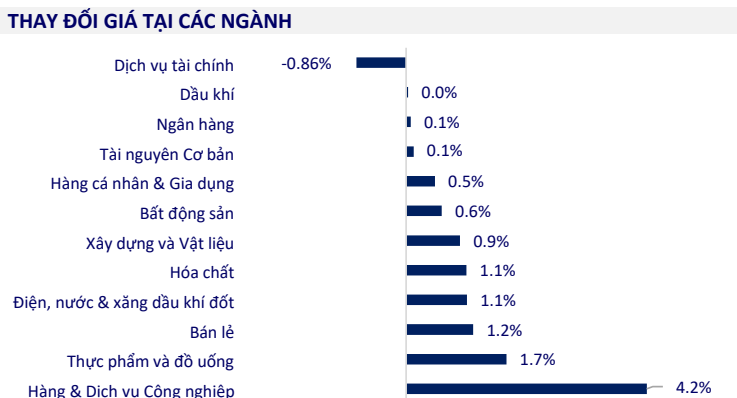


TTCK VIỆT NAM		1D	YTD
VN-INDEX	1,216.36	0.57%	7.48%
HNX	227.49	0.30%	-1.09%
VN30	1,247.21	0.54%	10.21%
UPCOM	89.70	1.06%	2.42%
GT mua ròng NĐTNN (tỷ)	-951.22		
Tổng GTGD (tỷ)	15,777.67	-8.12%	-16.51%

Thị trường có phiên tăng điểm sau kỳ nghỉ lễ. Hầu hết các nhóm ngành đều tăng điểm ở phiên hôm nay, trong đó công nghệ và nhóm dịch vụ công nghiệp là những ngành có mức tăng tốt nhất. Ở chiều ngược lại, dịch vụ tài chính là ngành tiêu cực nhất.



ETF & PHÁI SINH		1D	YTD
E1VFN30	21,550	0.00%	10.34%
FUEMAV30	14,800	0.82%	10.04%
FUESSV30	15,300	-0.07%	10.39%
FUESSV50	18,460	-1.12%	8.72%
FUESSVFL	19,950	-0.50%	8.42%
FUEVFNVD	30,900	0.49%	18.71%
FUEVN100	16,540	0.12%	8.32%



VN30F2405	1,242.4	0.81%	
VN30F2406	1,242.9	0.67%	
VN30F2409	1,246.5	0.83%	
VN30F2412	1,249.7	0.78%	

THỊ TRƯỜNG THẾ GIỚI		1D	YTD
Nikkei 225	38,236.07	0.79%	14.26%
Shanghai	3,104.82	0.52%	4.81%
Hang Seng	18,207.13	3.15%	8.45%
Kospi	2,683.65	1.03%	0.52%
BSE Sensex	74,615.70	1.20%	3.79%
STI (Singapore)	3,294.95	0.45%	2.01%
SET (Thái Lan)	1366.24	0.46%	-4.68%
Dầu Brent (\$/thùng)	84.19	0.77%	9.30%
Vàng (\$/ounce)	2,304.03	-0.79%	10.94%

Các thị trường chứng khoán châu Á cũng đã có diễn biến trái chiều hôm nay, sau quyết định của Fed. Chỉ số Hang Seng của Hồng Kông đã tăng thêm 2.5% và dẫn đầu các thị trường trong khu vực, nhờ vào sự thúc đẩy của các cổ phiếu công nghệ. Thị trường Trung Quốc vẫn đóng cửa nghỉ ngày lễ lao động vào hôm nay.

KINH TẾ VĨ MÔ		1D (bps)	YTD (bps)
Lãi suất liên NH	4.78%	0	118
Lãi suất tiết kiệm 12T	4.70%	0	-10
TPCP - 5 năm	2.42%	-4	54
TPCP - 10 năm	2.72%	-4	54
USD/VND	25,454	-0.02%	3.85%
EUR/VND	28,024	0.18%	2.37%
CNY/VND	3,581	0.34%	3.02%

Trưa nay (2/5), giá vàng miếng SJC và vàng nữ trang 24K tiếp tục tăng. Theo đó, giá vàng SJC hiện được niêm yết ở mức 85 triệu đồng/lượng, trong khi giá vàng 24K giao dịch quanh mốc 75 triệu đồng/lượng, cao hơn so với trước kỳ nghỉ lễ.

LỊCH SỰ KIỆN

Mã	Ngày GDKHQ	Ngày ĐKCC	Ngày thực hiện	Loại	Tỉ lệ	Giá trị
FHS	5/2/2024	5/3/2024	5/14/2024	Tiền mặt		1,200
DRL	5/3/2024	5/6/2024	5/17/2024	Tiền mặt		1,800
MIG	5/3/2024	5/6/2024	6/10/2024	Tiền mặt		1,000
QST	5/6/2024	5/7/2024	5/17/2024	Tiền mặt		2,000
HTG	5/8/2024	5/9/2024	6/7/2024	Tiền mặt		1,000
HAX	5/9/2024	5/10/2024	5/24/2024	Tiền mặt		300
TCI	5/10/2024	5/13/2024		Cổ phiếu	200:29	
EID	5/10/2024	5/13/2024	5/30/2024	Tiền mặt		1,400

TIN TỨC CHỌN LỌC

Số lượng đơn đặt hàng mới tăng mạnh, PMI Việt Nam vượt ngưỡng 50 điểm trong tháng 4/2024;

4 tháng, xuất khẩu rau quả thu về hơn 1,8 tỷ USD;

8 triệu khách du lịch Việt Nam trong 5 ngày;

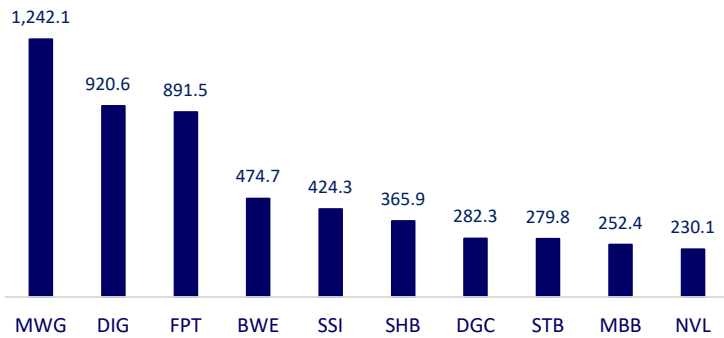
Nikkei: Báo động đỏ về biên lãi ròng của các ngân hàng Trung Quốc;

Hồng Kông gia nhập cuộc đua ETF tiền điện tử toàn cầu;

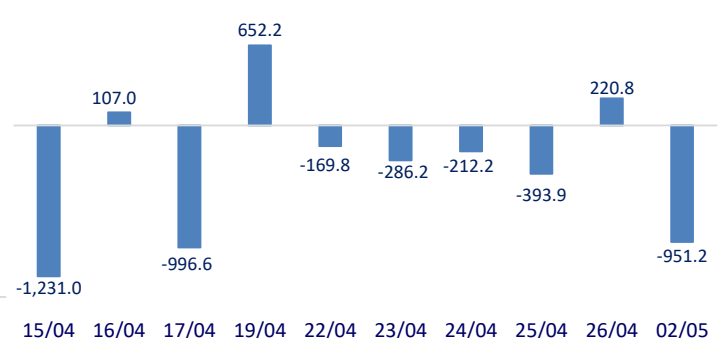
Trung Quốc lên tiếng cảnh báo khi lợi suất trái phiếu Chính phủ lao dốc.

	Đóng cửa	1D	5D	KL mua	KL bán	Nội dung	
VCB	91,900	0.77%	0.99%	1,495,041	1,601,233	Tổng lợi nhuận trước thuế quý 1/2024 của 28 ngân hàng đạt hơn 72.000 tỷ đồng, tăng 11% so với cùng kỳ năm 2023. Vietcombank tiếp tục là "quán quân" toàn ngành về lợi nhuận. Lợi nhuận trước thuế quý 1/2024 của ngân hàng đạt 10.718 tỷ đồng, giảm 4% so với cùng kỳ năm ngoái.	
BID	49,200	0.00%	-0.81%	1,144,888	1,384,007		
CTG	32,350	-1.37%	-1.97%	11,120,645	13,598,016		
TCB	46,850	0.54%	1.52%	9,214,767	8,705,300		
VPB	18,300	-1.35%	-1.61%	11,898,070	13,636,817		
MBB	22,400	0.67%	0.7%	28,192,946	20,894,440		
HDB	23,650	0.21%	5.11%	7,872,617	10,715,380		
TPB	17,650	-1.40%	-1.67%	3,387,624	6,976,252		
STB	27,600	-2.13%	-2.99%	15,742,368	17,950,397		
VIB	21,400	1.42%	1.18%	8,196,047	4,652,868		
ACB	27,000	0.56%	0.75%	9,201,106	8,865,178	PLX: Petrolimex vừa công bố BCTC hợp nhất quý 1/2024 ghi nhận doanh thu thuần tăng 11% so với cùng kỳ đạt 75.106 tỷ đồng. Lợi nhuận gộp đạt 4.669 tỷ đồng, tăng 31% so với cùng kỳ.	
SHB	11,700	2.18%	5.41%	65,476,956	76,072,018		
SSB	21,950	-0.23%	-0.23%	2,297,411	3,040,546		
GAS	73,900	0.54%	5.21%	1,718,021	16,853,315		
POW	11,100	5.71%	1.99%	31,559,030	1,074,204		
PLX	35,800	0.28%	5.71%	668,722	2,688,398		
VIC	44,400	-0.11%	1.11%	2,441,251	7,847,238		VRE: Theo Báo cáo tài chính hợp nhất quý 1/2024 vừa công bố, Vincom Retail ghi nhận doanh thu thuần tăng 16% so với cùng kỳ năm trước, đạt gần 2.255 tỷ đồng.
VHM	41,150	0.86%	0.89%	7,937,441	13,174,048		
VRE	22,750	1.34%	1.08%	13,805,233	5,176,461		VNM: Vinamilk công bố báo cáo tài chính quý 1/2024 với tổng doanh thu và lợi nhuận sau thuế hợp nhất lần lượt 14,125 tỷ đồng và 2,207 tỷ đồng, tăng tương ứng 1% và 16% so với cùng kỳ.
VNM	65,400	0.62%	-0.15%	3,904,400	4,692,297		
MSN	68,000	1.19%	4.04%	4,215,094	2,731,327		
SAB	56,600	4.04%	2.86%	2,809,405	871,298		
BCM	54,000	3.05%	2.04%	1,307,645	682,620	HPG: Mới đây, HPG đã công bố nghị quyết phát hành thêm 581.5 triệu cổ phiếu, với tỷ lệ 10%, tức cổ đông sở hữu 10 cổ phiếu được nhận thêm 1 cổ phiếu mới.	
BVH	40,100	1.65%	2.04%	840,077	682,620		
VJC	103,900	-0.10%	0.39%	1,067,653	1,235,570	Thời gian phát hành dự kiến từ quý 2 và sau khi được Ủy ban Chứng khoán Nhà nước chấp thuận.	
FPT	127,300	3.33%	3.33%	8,425,623	6,726,641		
MWG	55,600	1.28%	3.35%	44,504,612	33,829,484		
GVR	30,000	0.00%	2.04%	6,974,120	9,171,963		
SSI	34,700	-1.42%	-1.84%	22,164,411	26,790,154		
HPG	28,350	-0.18%	-0.70%	15,132,932	17,010,292		

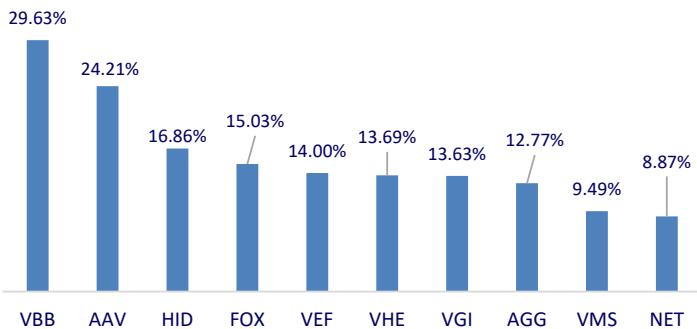
Top CP có tổng giá trị giao dịch cao nhất (tỷ đồng)



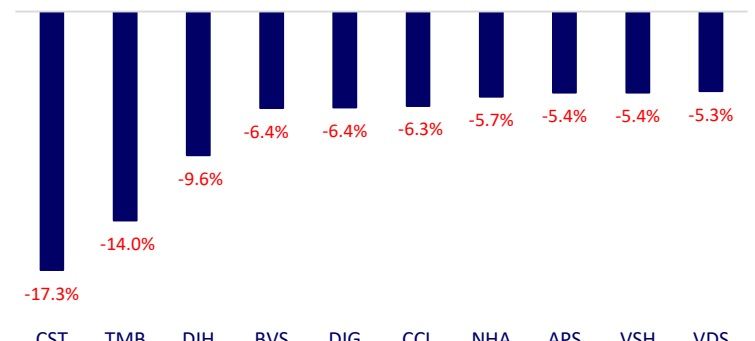
Dòng tiền NĐTNN 10 phiên gần nhất (tỷ đồng)



Top tăng 3 phiên có thanh khoản

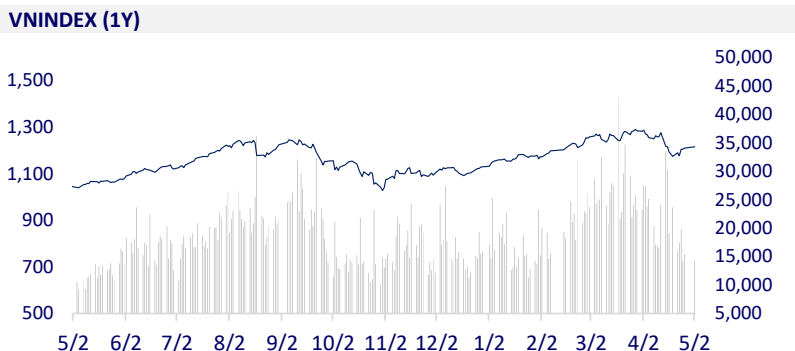
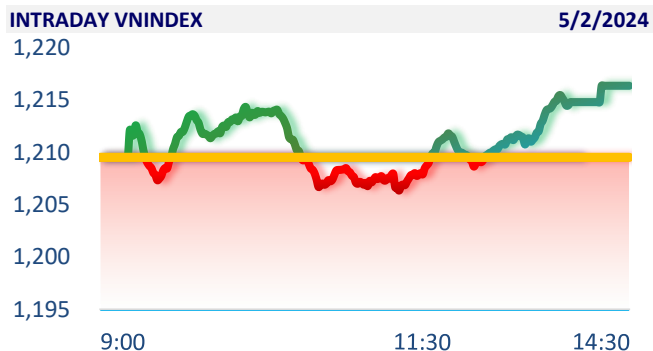


Top giảm 3 phiên có thanh khoản

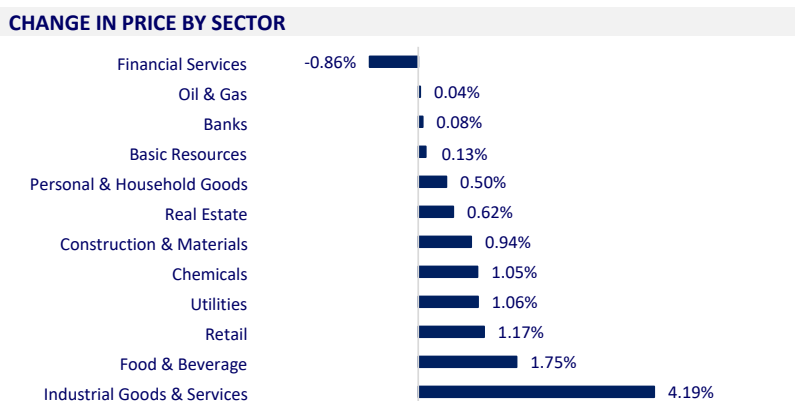


VIETNAM STOCK MARKET		1D	YTD
VN-INDEX	1,216.36	0.57%	7.48%
HNX	227.49	0.30%	-1.09%
VN30	1,247.21	0.54%	10.21%
UPCOM	89.70	1.06%	2.42%
Net Foreign buy (B)	-951.22		
Total trading value (B)	15,777.67	-8.12%	-16.51%

The market had a rising session after the holidays. Most industry groups increased in today's session, in which technology and industrial services groups were the industries with the best gains. On the contrary, financial services was the most negative industry.



ETF & DERIVATIVES		1D	YTD
E1VFN30	21,550	0.00%	10.34%
FUEMAV30	14,800	0.82%	10.04%
FUESSV30	15,300	-0.07%	10.39%
FUESSV50	18,460	-1.12%	8.72%
FUESSVFL	19,950	-0.50%	8.42%
FUEVFNVD	30,900	0.49%	18.71%
FUEVN100	16,540	0.12%	8.32%
VN30F2405	1,242.40	0.81%	
VN30F2406	1,242.90	0.67%	
VN30F2409	1,246.50	0.83%	
VN30F2412	1,249.70	0.78%	



GLOBAL MARKET		1D	YTD
Nikkei 225	38,236.07	0.79%	14.26%
Shanghai Component	3,104.82	0.52%	4.81%
Hang Seng	18,207.13	3.15%	8.45%
Kospi	2,683.65	1.03%	0.52%
BSE Sensex	74,615.70	1.20%	3.79%
STI (Singapore)	3,294.95	0.45%	2.01%
SET (Thái Lan)	1,366.24	0.46%	-4.68%
Brent oil (\$/barrel)	84.19	0.77%	9.30%
Gold (\$/ounce)	2,304.03	-0.79%	10.94%

Asian stock markets also had mixed movements today, after the Fed's decision. Hang Seng index added 2.5% and led regional markets, helped by a boost from technology stocks. Chinese markets remain closed for Labor Day today.

VIETNAM ECONOMY		1D (bps)	YTD (bps)
Vnibor	4.78%	0	118
Deposit interest 12M	4.70%	0	-10
5 year-Gov. Bond	2.42%	-4	54
10 year-Gov. Bond	2.72%	-4	54
USD/VND	25,454	-0.02%	3.85%
EUR/VND	28,024	0.18%	2.37%
CNY/VND	3,581	0.34%	3.02%

This afternoon (May 2), the price of SJC gold bars and 24K gold jewelry continued to increase. Accordingly, SJC gold price is currently listed at 85 million VND/tael, while 24K gold price is trading around 75 million VND/tael, higher than before the holiday.

EVENT CALENDAR

Ticker	Ex-right Date	Last register Date	Exercise Date	Type	Rate	Value
FHS	5/2/2024	5/3/2024	5/14/2024	Cash		1,200
DRL	5/3/2024	5/6/2024	5/17/2024	Cash		1,800
MIG	5/3/2024	5/6/2024	6/10/2024	Cash		1,000
QST	5/6/2024	5/7/2024	5/17/2024	Cash		2,000
HTG	5/8/2024	5/9/2024	6/7/2024	Cash		1,000
HAX	5/9/2024	5/10/2024	5/24/2024	Cash		300
TCI	5/10/2024	5/13/2024		Stock	200:29	
EID	5/10/2024	5/13/2024	5/30/2024	Cash		1,400

SELECTED NEWS

The number of new orders increased sharply, Vietnam PMI exceeded 50 points in April 2024;

In 4 months, fruit and vegetable exports earned more than USD1.8 billion;

8 million tourists going to Vietnam in 5 days;

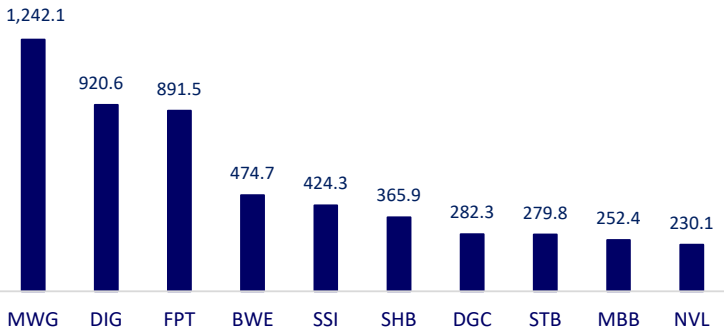
Nikkei: Red alert on net interest margins of Chinese banks;

Hong Kong joins the global crypto ETF race;

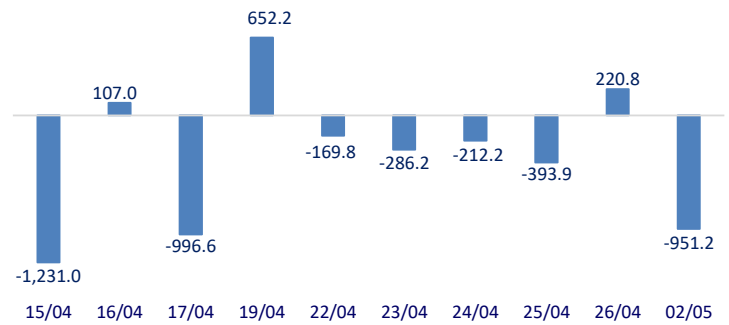
China sounds a warning when government bond yields plummet.

	Close	1D	5D	Buying vol.	Selling vol.	Content
VCB	91,900	0.77%	0.99%	1,495,041	1,601,233	Total pre-tax profit in the first quarter of 2024 of 28 banks reached more than VND72,000 billion, an increase of 11% over the same period in 2023. Vietcombank continues to be the "champion" of the entire industry in terms of profits. The bank's pre-tax profit in the first quarter of 2024 reached VND10,718 billion, down 4% compared to the same period last year.
BID	49,200	0.00%	-0.81%	1,144,888	1,384,007	
CTG	32,350	-1.37%	-1.97%	11,120,645	13,598,016	
TCB	46,850	0.54%	1.52%	9,214,767	8,705,300	
VPB	18,300	-1.35%	-1.61%	11,898,070	13,636,817	
MBB	22,400	0.67%	0.7%	28,192,946	20,894,440	
HDB	23,650	0.21%	5.11%	7,872,617	10,715,380	
TPB	17,650	-1.40%	-1.67%	3,387,624	6,976,252	
STB	27,600	-2.13%	-2.99%	15,742,368	17,950,397	
VIB	21,400	1.42%	1.18%	8,196,047	4,652,868	
ACB	27,000	0.56%	0.75%	9,201,106	8,865,178	PLX: Petrolimex has just announced its consolidated financial statements for the first quarter of 2024, recording a net revenue increase of 11% over the same period. VRE: According to the newly released consolidated financial report for the first quarter of 2024, Vincom Retail recorded a 16% increase in net revenue over the same period last year. VNM: Vinamilk announced its financial statements for the first quarter of 2024 with total revenue and PAT up 1% and 16% over the same period. HPG: Recently, HPG announced a resolution to issue an additional 581.5 million shares, at a rate of 10%, meaning shareholders owning 10 shares will receive 1 new share. Issuance time is expected from the second quarter and after approval by the State Securities Commission.
SHB	11,700	2.18%	5.41%	65,476,956	76,072,018	
SSB	21,950	-0.23%	-0.23%	2,297,411	3,040,546	
GAS	73,900	0.54%	5.21%	1,718,021	16,853,315	
POW	11,100	5.71%	1.99%	31,559,030	1,074,204	
PLX	35,800	0.28%	5.71%	668,722	2,688,398	
VIC	44,400	-0.11%	1.11%	2,441,251	7,847,238	
VHM	41,150	0.86%	0.89%	7,937,441	13,174,048	
VRE	22,750	1.34%	1.08%	13,805,233	5,176,461	
VNM	65,400	0.62%	-0.15%	3,904,400	4,692,297	
MSN	68,000	1.19%	4.04%	4,215,094	2,731,327	
SAB	56,600	4.04%	2.86%	2,809,405	871,298	
BCM	54,000	3.05%	2.04%	1,307,645	682,620	
BVH	40,100	1.65%	2.04%	840,077	682,620	
VJC	103,900	-0.10%	0.39%	1,067,653	1,235,570	
FPT	127,300	3.33%	3.33%	8,425,623	6,726,641	
MWG	55,600	1.28%	3.35%	44,504,612	33,829,484	
GVR	30,000	0.00%	2.04%	6,974,120	9,171,963	
SSI	34,700	-1.42%	-1.84%	22,164,411	26,790,154	
HPG	28,350	-0.18%	-0.70%	15,132,932	17,010,292	

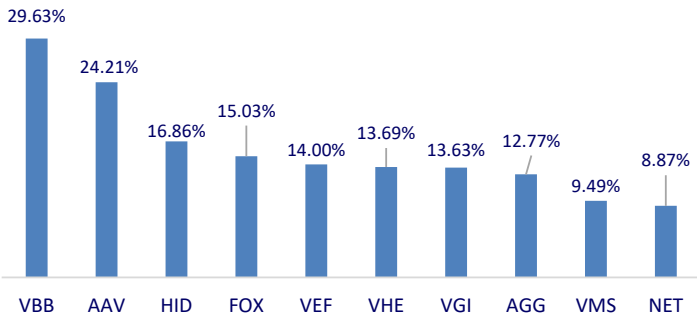
Top highest total traded value stocks (Billion VND)



Foreign net flow 10 nearest sessions (Billion VND)



Top increases in 3 sessions with liquidity



Top decreases in 3 sessions with liquidity

