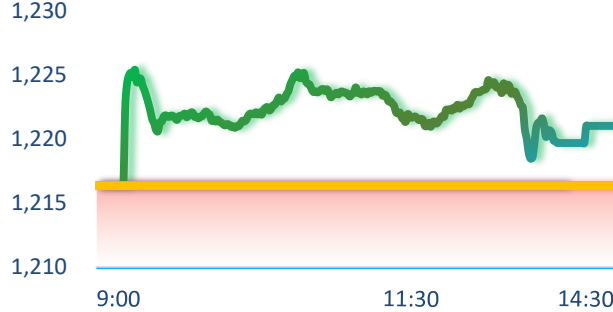
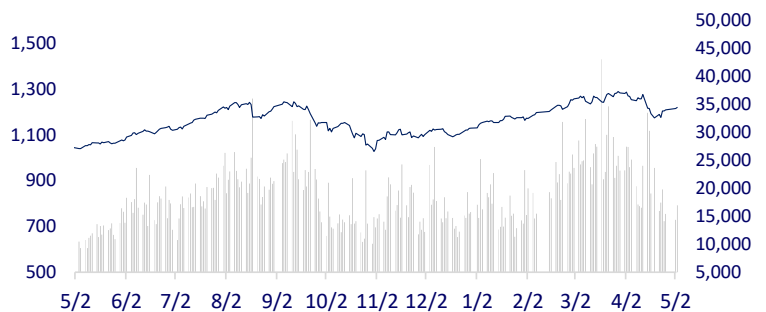
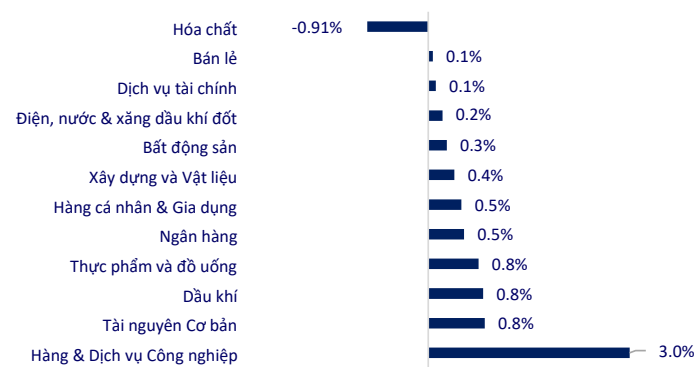


TTCK VIỆT NAM		1D	YTD
VN-INDEX	1,221.03	0.38%	7.89%
HNX	228.22	0.32%	-0.77%
VN30	1,255.62	0.67%	10.96%
UPCOM	89.78	0.09%	2.51%
GT mua ròng NĐTNN (tỷ)	528.34		
Tổng GTGD (tỷ)	18,785.20	19.06%	-0.59%

Thị trường chứng khoán tiếp tục có một phiên hồi phục từ đáy. Nhờ vào sự dẫn dắt của HVN và VJC, ngành du lịch đã dẫn đầu đà tăng của thị trường hôm nay, ngoài ra thì tài nguyên cơ bản cũng là một trong các ngành tích cực nhất. Ở chiều ngược lại, hóa chất và công nghệ là những ngành tiêu cực nhất.

**INTRADAY VNINDEX 3/5/2024**

**VNINDEX (1Y)**


ETF & PHÁI SINH		1D	YTD
E1VFN30	21,580	0.14%	10.50%
FUEMAV30	14,870	0.47%	10.56%
FUESSV30	15,360	0.39%	10.82%
FUESSV50	18,640	0.98%	9.78%
FUESSVFL	19,950	0.00%	8.42%
FUEVFNVD	31,000	0.32%	19.09%
FUEVN100	16,650	0.67%	9.04%
VN30F2405	1,249.6	0.58%	
VN30F2406	1,251.5	0.69%	
VN30F2409	1,254.6	0.65%	
VN30F2412	1,256.7	0.56%	

**THAY ĐỔI GIÁ TẠI CÁC NGÀNH**


THỊ TRƯỜNG THẾ GIỚI		1D	YTD
Nikkei 225	38,236.07	0.00%	14.26%
Shanghai	3,104.82	0.00%	4.81%
Hang Seng	18,475.92	1.48%	10.05%
Kospi	2,676.63	-0.26%	0.26%
BSE Sensex	73,921.50	-0.93%	2.82%
STI (Singapore)	3,292.93	-0.06%	1.95%
SET (Thái Lan)	1369.92	0.27%	-4.43%
Dầu Brent (\$/thùng)	83.64	-0.43%	8.59%
Vàng (\$/ounce)	2,301.68	-0.13%	10.83%

Các thị trường châu Á đã có diễn biến trái chiều, khi chỉ số Hang Seng dẫn đầu khu vực với mức tăng 1.48%, chủ yếu nhờ vào sự thúc đẩy của nhóm công nghệ.

KINH TẾ VĨ MÔ		1D (bps)	YTD (bps)
Lãi suất liên NH	4.43%	-35	83
Lãi suất tiết kiệm 12T	4.70%	0	-10
TPCP - 5 năm	2.45%	2	56
TPCP - 10 năm	2.79%	6	61
USD/VND	25,453	0.00%	3.85%
EUR/VND	28,133	0.08%	2.77%
CNY/VND	3,579	-0.06%	2.96%

Trưa ngày 3/5, giá vàng SJC bất ngờ tăng dựng đứng trong khi giá vàng nhẫn lao dốc. Hiện giá vàng SJC đã lên gần 86 triệu đồng/lượng.

**LỊCH SỰ KIỆN**

Mã	Ngày GDKHQ	Ngày ĐKCC	Ngày thực hiện	Loại	Tỉ lệ	Giá trị
DRL	5/3/2024	5/6/2024	5/17/2024	Tiền mặt		1,800
MIG	5/3/2024	5/6/2024	6/10/2024	Tiền mặt		1,000
QST	5/6/2024	5/7/2024	5/17/2024	Tiền mặt		2,000
HTG	5/8/2024	5/9/2024	6/7/2024	Tiền mặt		1,000
HAX	5/9/2024	5/10/2024	5/24/2024	Tiền mặt		300
TCI	5/10/2024	5/13/2024		Cổ phiếu	200:29	
EID	5/10/2024	5/13/2024	5/30/2024	Tiền mặt		1,400

## TIN TỨC CHỌN LỌC

Ngân hàng Nhà nước lại hủy phiên đấu thầu vàng;

Sẽ đảm bảo nhu cầu xuất khẩu hơn 8 triệu tấn gạo;

Gần 154.000 lượt khách du lịch đến Tuyên Quang nghỉ lễ;

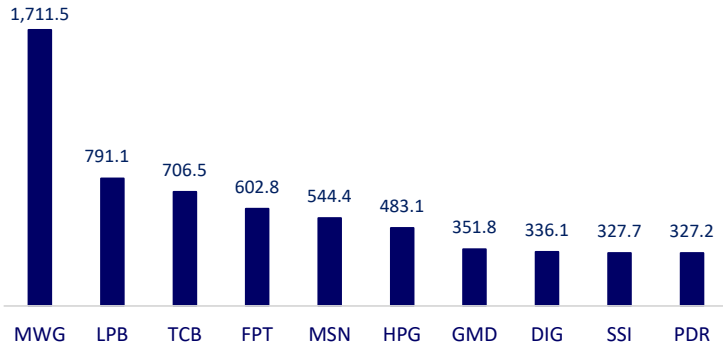
OECD nâng dự báo tăng trưởng của kinh tế toàn cầu năm nay và năm tới;

Apple công bố đợt mua cổ phiếu quỹ lớn nhất lịch sử nước Mỹ, cổ phiếu tăng 8%;

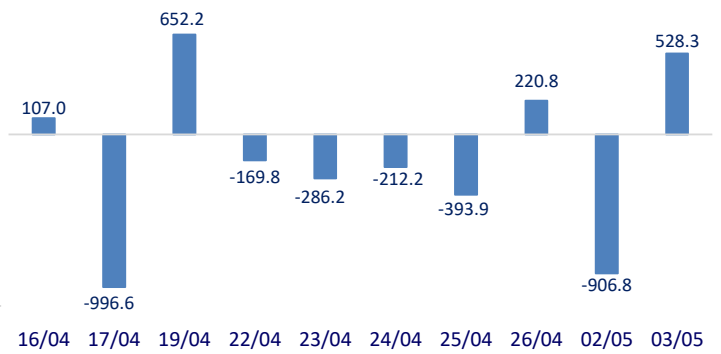
"Gã khổng lồ" khí đốt Nga báo lỗ năm đầu tiên sau hai thập kỷ.

	Đóng cửa	1D	5D	KL mua	KL bán	Nội dung
<b>VCB</b>	92,500	0.65%	1.43%	2,208,439	2,399,112	TCB: Ngày 2/5, Hội đồng quản trị Techcombank đã có Quyết định triển khai việc chia cổ tức bằng tiền mặt và chia cổ phiếu thưởng. Cụ thể, ngày đăng ký cuối cùng để thực hiện quyền nhận cổ tức bằng tiền mặt là 22/5/2024. Tỷ lệ thực hiện là 15%/cổ phần, tức 1 cổ phần nhận 1.500 đồng. Số tiền dự kiến chi trả cổ tức bằng tiền mặt là 5.283 tỷ đồng. Ngày thanh toán cổ tức bằng tiền mặt là 5/6/2024.
<b>BID</b>	49,200	0.00%	0.00%	1,345,124	2,058,863	
<b>CTG</b>	32,400	0.15%	-1.22%	10,753,007	12,644,018	
<b>TCB</b>	48,200	2.88%	3.43%	20,251,736	25,382,846	
<b>VPB</b>	18,400	0.55%	-0.81%	19,078,625	19,333,375	
<b>MBB</b>	22,400	0.00%	0.7%	21,659,657	26,265,628	
<b>HDB</b>	24,450	3.38%	3.60%	14,055,843	18,321,504	
<b>TPB</b>	17,500	-0.85%	-2.23%	20,029,653	11,952,208	
<b>STB</b>	27,550	-0.18%	-2.30%	15,770,960	15,177,920	
<b>VIB</b>	21,200	-0.93%	0.47%	15,826,374	9,042,004	
<b>ACB</b>	27,500	1.85%	2.42%	13,679,152	14,442,516	
<b>SHB</b>	11,600	-0.85%	1.31%	39,478,136	68,775,954	
<b>SSB</b>	21,900	-0.23%	-0.45%	3,031,284	2,939,092	
<b>GAS</b>	74,200	0.41%	4.29%	1,086,438	17,512,618	GAS: Với sự sụt giảm về giá hợp đồng bình quân và sản lượng khí tiêu thụ, lợi nhuận sau thuế quý I/2024 của PV GAS giảm 26% so với cùng kỳ, đạt 2.544 tỷ đồng.
<b>POW</b>	10,950	-1.35%	0.84%	10,828,128	1,344,604	
<b>PLX</b>	36,000	0.56%	0.00%	747,659	3,258,219	
<b>VIC</b>	44,450	0.11%	0.74%	1,891,386	8,565,083	VIC: Ông Phạm Nhật Vượng cho biết Vinpearl đang tiến hành các thủ tục cần thiết và hy vọng sẽ lên sàn vào cuối năm 2024.
<b>VHM</b>	41,100	-0.12%	4.23%	7,304,584	25,023,376	
<b>VRE</b>	23,400	2.86%	0.92%	25,800,210	5,837,434	
<b>VNM</b>	65,600	0.31%	3.87%	3,864,550	13,065,203	Tiêu thụ sữa trên bình quân đầu người của Việt Nam vẫn thấp so với khu vực.
<b>MSN</b>	69,800	2.65%	4.23%	11,554,708	2,159,244	
<b>SAB</b>	56,700	0.18%	2.67%	1,259,746	988,070	
<b>BCM</b>	53,800	-0.37%	1.39%	1,139,362	707,059	HPG: Hòa Phát (HPG) dự kiến 'rót' 5 tỷ USD vào khu công nghiệp hơn 1.000ha nằm tại tỉnh ven biển duyên hải Nam Trung Bộ.
<b>BVH</b>	40,000	-0.25%	1.39%	539,929	707,059	
<b>VJC</b>	106,000	2.02%	1.92%	1,478,719	1,465,549	
<b>FPT</b>	125,900	-1.10%	2.19%	5,999,374	5,776,390	
<b>MWG</b>	55,700	0.18%	1.46%	63,782,397	37,558,778	
<b>GVR</b>	29,400	-2.00%	-2.00%	6,753,261	7,996,783	
<b>SSI</b>	34,650	-0.14%	-1.56%	17,148,169	22,908,904	
<b>HPG</b>	28,650	1.06%	0.88%	27,191,377	35,319,974	

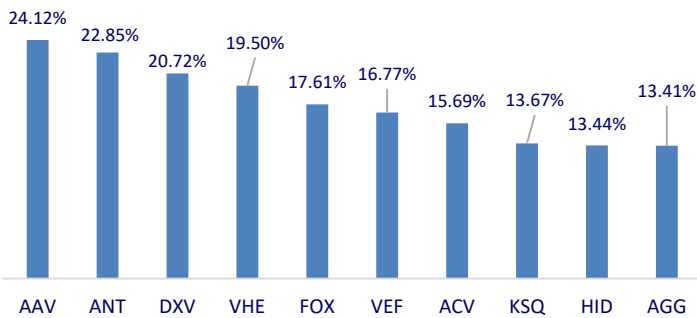
Top CP có tổng giá trị giao dịch cao nhất (tỷ đồng)



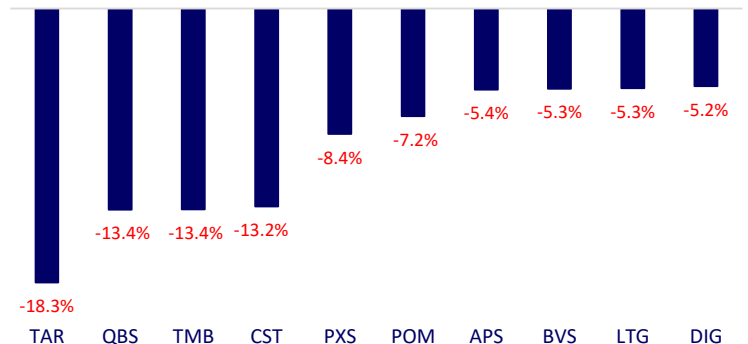
Dòng tiền NĐTNN 10 phiên gần nhất (tỷ đồng)



Top tăng 3 phiên có thanh khoản

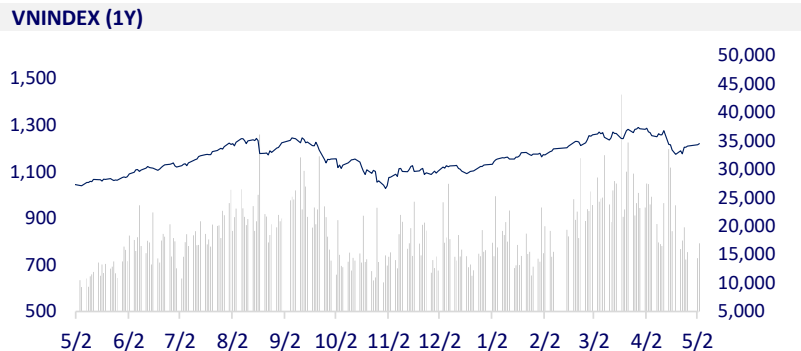
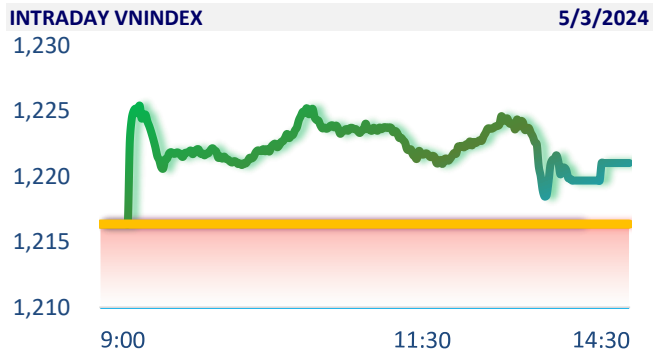


Top giảm 3 phiên có thanh khoản

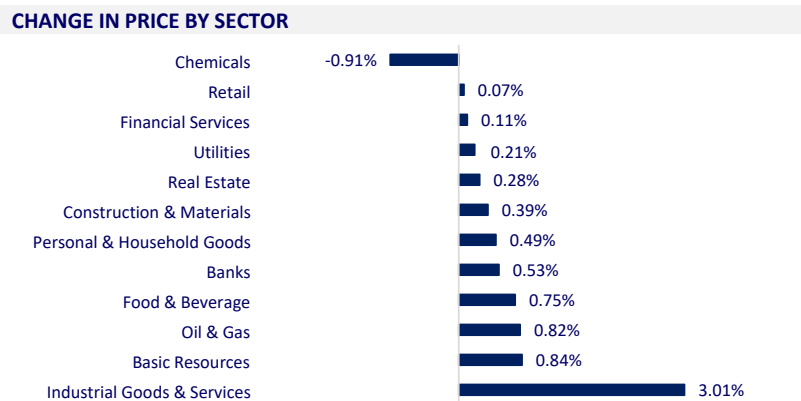


VIETNAM STOCK MARKET		1D	YTD
VN-INDEX	1,221.03	0.38%	7.89%
HNX	228.22	0.32%	-0.77%
VN30	1,255.62	0.67%	10.96%
UPCOM	89.78	0.09%	2.51%
Net Foreign buy (B)	528.34		
Total trading value (B)	18,785.20	19.06%	-0.59%

The stock market continues to have a recovery session from the bottom. Thanks to the leadership of HVN and VJC, the tourism industry has led the market's increase today, in addition, basic resources is also one of the most active sectors. On the contrary, chemicals and technology are the most negative industries.



ETF & DERIVATIVES		1D	YTD
E1FVN30	21,580	0.14%	10.50%
FUEMAV30	14,870	0.47%	10.56%
FUESSV30	15,360	0.39%	10.82%
FUESSV50	18,640	0.98%	9.78%
FUESSVFL	19,950	0.00%	8.42%
FUEVFNVD	31,000	0.32%	19.09%
FUEVN100	16,650	0.67%	9.04%
VN30F2405	1,249.60	0.58%	
VN30F2406	1,251.50	0.69%	
VN30F2409	1,254.60	0.65%	
VN30F2412	1,256.70	0.56%	



GLOBAL MARKET		1D	YTD
Nikkei 225	38,236.07	0.00%	14.26%
Shanghai Component	3,104.82	0.00%	4.81%
Hang Seng	18,475.92	1.48%	10.05%
Kospi	2,676.63	-0.26%	0.26%
BSE Sensex	73,921.50	-0.93%	2.82%
STI (Singapore)	3,292.93	-0.06%	1.95%
SET (Thái Lan)	1,369.92	0.27%	-4.43%
Brent oil (\$/barrel)	83.64	-0.43%	8.59%
Gold (\$/ounce)	2,301.68	-0.13%	10.83%

Asian markets had mixed movements, with the Hang Seng index leading the region with an increase of 1.48%, mainly thanks to the push of the technology group.

VIETNAM ECONOMY		1D (bps)	YTD (bps)
Vnibor	4.43%	-35	83
Deposit interest 12M	4.70%	0	-10
5 year-Gov. Bond	2.45%	2	56
10 year-Gov. Bond	2.79%	6	61
USD/VND	25,453	0.00%	3.85%
EUR/VND	28,133	0.08%	2.77%
CNY/VND	3,579	-0.06%	2.96%

At noon on May 3, the price of SJC gold suddenly increased sharply while the price of gold rings plummeted. Currently, the price of SJC gold has increased to nearly 86 million VND/tael.

**EVENT CALENDAR**

Ticker	Ex-right Date	Last register Date	Exercise Date	Type	Rate	Value
FHS	5/2/2024	5/3/2024	5/14/2024	Cash		1,200
DRL	5/3/2024	5/6/2024	5/17/2024	Cash		1,800
MIG	5/3/2024	5/6/2024	6/10/2024	Cash		1,000
QST	5/6/2024	5/7/2024	5/17/2024	Cash		2,000
HTG	5/8/2024	5/9/2024	6/7/2024	Cash		1,000
HAX	5/9/2024	5/10/2024	5/24/2024	Cash		300
TCI	5/10/2024	5/13/2024		Stock	200:29	
EID	5/10/2024	5/13/2024	5/30/2024	Cash		1,400

## SELECTED NEWS

The State Bank canceled the gold auction again;

Ensuring export demand of more than 8 million tons of rice;

Nearly 154,000 tourists came to Tuyen Quang for the holiday;

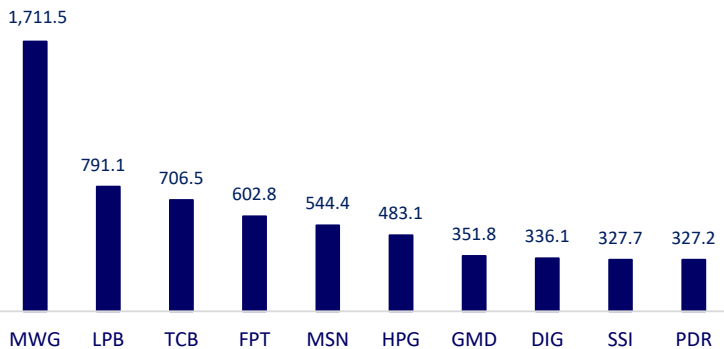
OECD raises growth forecast for the global economy this year and next;

Apple announced the largest treasury stock purchase in US history, shares increased 8%;

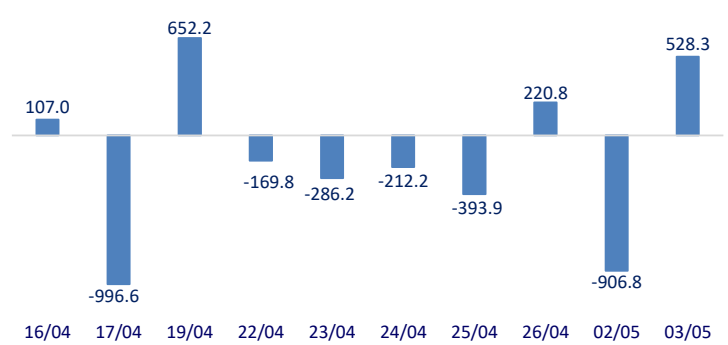
The Russian gas "giant" reported its first annual loss in two decades.

	Close	1D	5D	Buying vol.	Selling vol.	Content
VCB	92,500	0.65%	1.43%	2,208,439	2,399,112	TCB: On May 2, Techcombank's Board of Directors issued a decision to deploy cash dividends and bonus shares. Specifically, the last registration date to exercise the right to receive cash dividends is May 22, 2024. The implementation rate is 15%/share, meaning 1 share receives VND1,500. The expected amount of dividend payment in cash is VND5,283 billion. Cash dividend payment date is June 5, 2024.
BID	49,200	0.00%	0.00%	1,345,124	2,058,863	
CTG	32,400	0.15%	-1.22%	10,753,007	12,644,018	
TCB	48,200	2.88%	3.43%	20,251,736	25,382,846	
VPB	18,400	0.55%	-0.81%	19,078,625	19,333,375	
MBB	22,400	0.00%	0.7%	21,659,657	26,265,628	
HDB	24,450	3.38%	3.60%	14,055,843	18,321,504	
TPB	17,500	-0.85%	-2.23%	20,029,653	11,952,208	
STB	27,550	-0.18%	-2.30%	15,770,960	15,177,920	
VIB	21,200	-0.93%	0.47%	15,826,374	9,042,004	
ACB	27,500	1.85%	2.42%	13,679,152	14,442,516	GAS: With a decrease in average contract price and gas consumption, PV GAS's profit after tax in the first quarter of 2024 decreased by 26% over the same period, reaching VND2,544 billion.
SHB	11,600	-0.85%	1.31%	39,478,136	68,775,954	
SSB	21,900	-0.23%	-0.45%	3,031,284	2,939,092	
GAS	74,200	0.41%	4.29%	1,086,438	17,512,618	
POW	10,950	-1.35%	0.84%	10,828,128	1,344,604	
PLX	36,000	0.56%	0.00%	747,659	3,258,219	
VIC	44,450	0.11%	0.74%	1,891,386	8,565,083	
VHM	41,100	-0.12%	4.23%	7,304,584	25,023,376	
VRE	23,400	2.86%	0.92%	25,800,210	5,837,434	
VNM	65,600	0.31%	3.87%	3,864,550	13,065,203	
MSN	69,800	2.65%	4.23%	11,554,708	2,159,244	VIC: Mr. Pham Nhat Vuong said that Vinpearl is conducting the necessary procedures and hopes to go public by the end of 2024.
SAB	56,700	0.18%	2.67%	1,259,746	988,070	
BCM	53,800	-0.37%	1.39%	1,139,362	707,059	
BVH	40,000	-0.25%	1.39%	539,929	707,059	
VJC	106,000	2.02%	1.92%	1,478,719	1,465,549	
FPT	125,900	-1.10%	2.19%	5,999,374	5,776,390	
MWG	55,700	0.18%	1.46%	63,782,397	37,558,778	
GVR	29,400	-2.00%	-2.00%	6,753,261	7,996,783	
SSI	34,650	-0.14%	-1.56%	17,148,169	22,908,904	
HPG	28,650	1.06%	0.88%	27,191,377	35,319,974	

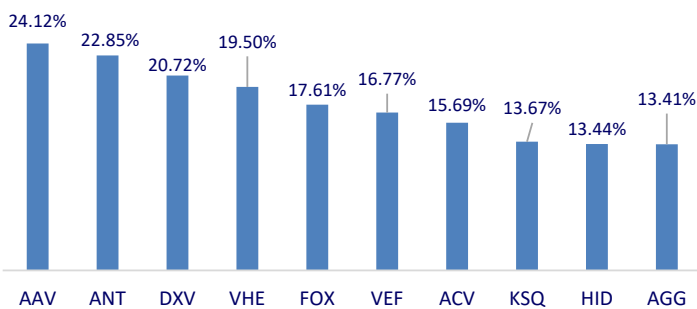
Top highest total traded value stocks (Billion VND)



Foreign net flow 10 nearest sessions (Billion VND)



Top increases in 3 sessions with liquidity



Top decreases in 3 sessions with liquidity

