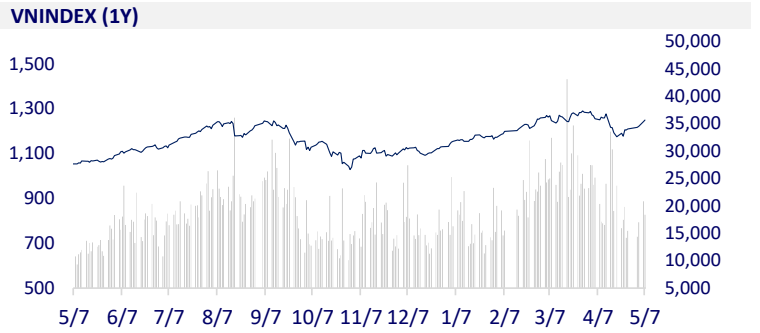
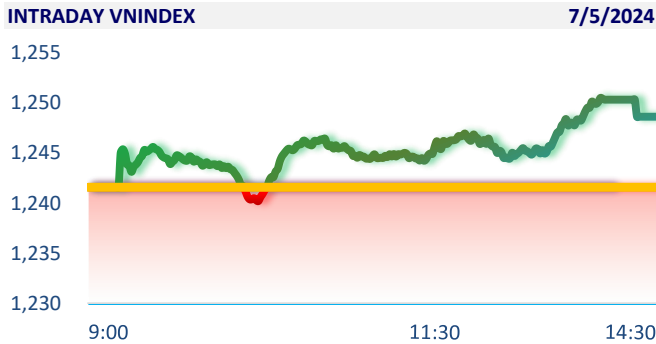
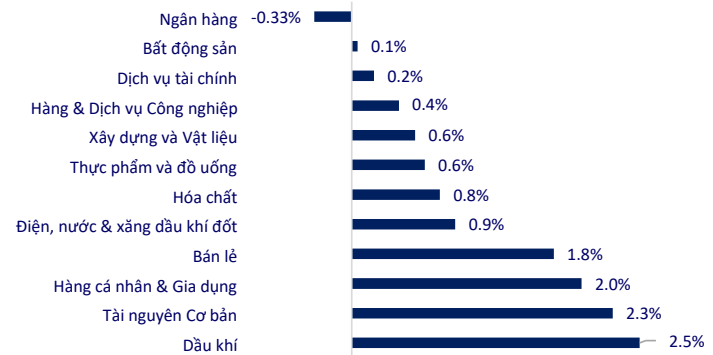


| TTCK VIỆT NAM | | 1D | YTD |
|------------------------|-----------|---------|--------|
| VN-INDEX | 1,248.63 | 0.57% | 10.33% |
| HNX | 232.96 | 0.29% | 1.29% |
| VN30 | 1,284.85 | 0.80% | 13.54% |
| UPCOM | 91.10 | 0.50% | 4.02% |
| GT mua ròng NĐTNN (tỷ) | 136.68 | | |
| Tổng GTGD (tỷ) | 20,522.78 | -13.11% | 8.61% |

Thị trường tiếp tục có phiên tăng điểm tích cực với lực kéo của một số cổ phiếu trụ như HPG, FPT, VNM, GAS. Ngoại trừ nhóm ngân hàng, đa số các nhóm ngành đều khá tích cực, trong đó dẫn đầu là nhóm du lịch giải trí, công nghệ và tài nguyên cơ bản.



| ETF & PHÁI SINH | | 1D | YTD |
|-----------------|---------|--------|--------|
| E1VFN30 | 22,080 | 0.64% | 13.06% |
| FUEMAV30 | 15,180 | 0.73% | 12.86% |
| FUESSV30 | 15,710 | 0.90% | 13.35% |
| FUESSV50 | 18,760 | 0.32% | 10.48% |
| FUESSVFL | 20,340 | -0.15% | 10.54% |
| FUEVFNVD | 31,350 | 0.35% | 20.44% |
| FUEVN100 | 17,000 | 0.47% | 11.33% |
| VN30F2405 | 1,276.0 | 0.47% | |
| VN30F2406 | 1,276.5 | 0.28% | |
| VN30F2409 | 1,278.0 | 0.42% | |
| VN30F2412 | 1,279.9 | 0.34% | |

THAY ĐỔI GIÁ TẠI CÁC NGÀNH


| THỊ TRƯỜNG THẾ GIỚI | | 1D | YTD |
|----------------------|-----------|--------|--------|
| Nikkei 225 | 38,835.10 | 1.57% | 16.05% |
| Shanghai | 3,147.74 | 0.22% | 6.26% |
| Hang Seng | 18,479.37 | -0.53% | 10.07% |
| Kospi | 2,734.36 | 2.16% | 2.42% |
| BSE Sensex | 73,511.85 | -0.52% | 2.25% |
| STI (Singapore) | 3,300.04 | -0.10% | 2.17% |
| SET (Thái Lan) | 1,376.37 | 0.47% | -3.98% |
| Dầu Brent (\$/thùng) | 83.14 | -0.54% | 7.94% |
| Vàng (\$/ounce) | 2,313.71 | -0.50% | 11.41% |

Thị trường Châu Á trái chiều trong bối cảnh lạc quan về việc FED có thể hạ lãi suất trong thời gian tới. Nikkei 225 và Kospi là hai thị trường tích cực nhất trong ngày hôm nay với sự dẫn dắt của nhóm cổ phiếu công nghệ.

| KINH TẾ VĨ MÔ | | 1D (bps) | YTD (bps) |
|------------------------|--------|----------|-----------|
| Lãi suất liên NH | 4.27% | -7 | 67 |
| Lãi suất tiết kiệm 12T | 4.60% | -10 | -20 |
| TPCP - 5 năm | 2.29% | -10 | 41 |
| TPCP - 10 năm | 2.72% | 4 | 54 |
| USD/VND | 25,455 | 0.00% | 3.86% |
| EUR/VND | 27,985 | -0.64% | 2.22% |
| CNY/VND | 3,594 | 0.10% | 3.38% |

Tính đến chiều ngày 7/5/2024, giá vàng SJC tiếp tục tăng vọt hơn 2 triệu đồng lên 87.5 triệu đồng/lượng, đạt mức cao kỷ lục.

LỊCH SỰ KIỆN

| Mã | Ngày GDKHQ | Ngày ĐKCC | Ngày thực hiện | Loại | Tỉ lệ | Giá trị |
|-----|------------|-----------|----------------|----------|--------|---------|
| HTG | 5/8/2024 | 5/9/2024 | 6/7/2024 | Tiền mặt | | 1,000 |
| HAX | 5/9/2024 | 5/10/2024 | 5/24/2024 | Tiền mặt | | 300 |
| TCI | 5/10/2024 | 5/13/2024 | | Cổ phiếu | 200:29 | |
| EID | 5/10/2024 | 5/13/2024 | 5/30/2024 | Tiền mặt | | 1,400 |

TIN TỨC CHỌN LỌC

Xuất khẩu cao su tích cực nhờ giá đạt đỉnh 12 năm;

Doanh nghiệp thép mạ muốn kiện hàng nhập khẩu từ Trung Quốc, Hàn Quốc;

Tổng cục Thuế đẩy mạnh công tác truy thu nợ thuế từ kinh doanh trực tuyến, livestream;

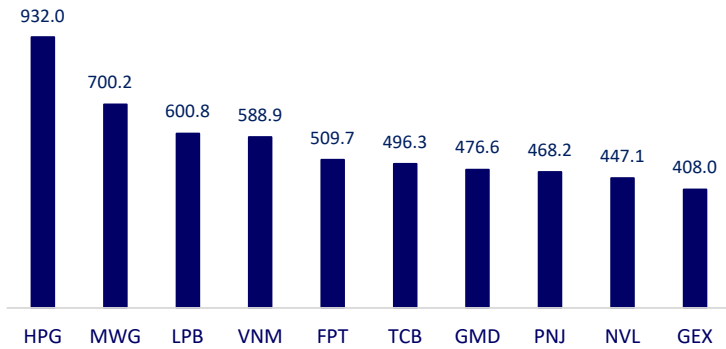
Campuchia dự kiến cắt giảm 70% sản lượng vận chuyển qua Việt Nam khi có kênh mới trên sông Mekong do Trung Quốc tài trợ;

Giá dầu tăng sau cuộc tấn công của Israel vào Gaza, các nỗ lực đàm phán vẫn tiếp tục;

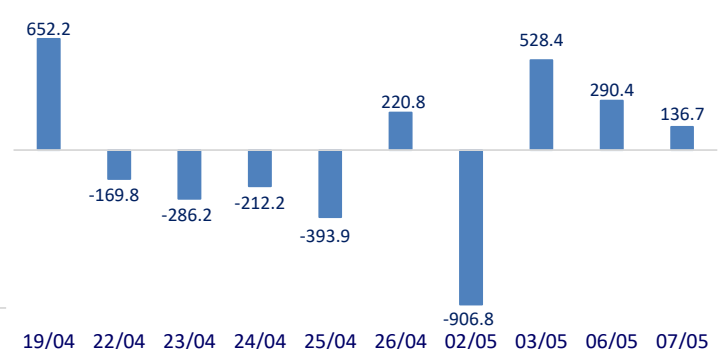
Dow Jones lập chuỗi tăng 4 ngày nhờ hy vọng lãi suất sớm hạ.

| | Đóng cửa | 1D | 5D | KL mua | KL bán | Nội dung |
|-----|----------|--------|--------|------------|------------|--|
| VCB | 92,900 | -0.11% | 1.86% | 1,783,254 | 1,808,020 | ACB: ACB tăng 0.2 điểm % lãi suất huy động các kỳ hạn 1 - 3 tháng đối với tất cả các mức tiền gửi. STB: Sacombank tăng lãi suất huy động 0.2 - 0.5 điểm % ở tất cả các kỳ hạn. SSB: Một cổ đông lớn đã bán ra 1 triệu cổ phiếu SSB từ ngày 08/4 đến 03/5 theo phương thức khớp lệnh. |
| BID | 50,000 | -0.99% | 1.63% | 2,002,778 | 2,572,578 | |
| CTG | 32,800 | -1.20% | 0.00% | 7,694,200 | 11,223,758 | |
| TCB | 47,900 | -0.93% | 2.79% | 15,890,899 | 15,413,961 | |
| VPB | 18,800 | 0.27% | 1.35% | 14,738,096 | 17,995,665 | |
| MBB | 22,750 | -0.66% | 2.2% | 23,109,421 | 21,312,290 | |
| HDB | 24,300 | 0.00% | 2.97% | 10,728,031 | 11,916,091 | |
| TPB | 17,750 | -0.28% | -0.84% | 5,344,344 | 7,422,796 | |
| STB | 28,300 | 0.71% | 0.35% | 14,980,056 | 19,258,210 | |
| VIB | 21,700 | 0.00% | 2.84% | 5,654,266 | 6,539,742 | |
| ACB | 27,650 | 0.18% | 2.98% | 8,517,790 | 9,834,514 | PLX: Giá cổ phiếu PLX tích cực nhờ kết quả kinh doanh quý I bùng nổ với doanh thu thuần tăng 11%, lợi nhuận sau thuế tăng 70%. VIC: Cổ phiếu VinFast tiếp tục chuỗi hồi phục tăng điểm thêm 6.57% lên 3.08 USD/cp, tương đương mức vốn hóa 7.2 tỷ USD. VNM: CTCP Tài nguyên Masan (Mã: MSR), công ty con của MSN ghi nhận quý thua lỗ thứ 4 liên tiếp với mức lỗ ròng 718 tỷ đồng. HPG: Sản lượng tiêu thụ của Hoà Phát đạt 805,000 tấn trong tháng 4/2024, tăng 16% so với tháng 3, ghi nhận sản lượng bán hàng cao nhất trong vòng 2 năm. VJC: Cục Hàng không Việt Nam tăng cường rà soát, kiểm tra giá vé máy bay của các hãng hàng không trong bối cảnh giá vé máy bay tăng mạnh năm 2024. |
| SHB | 11,650 | -0.85% | 1.75% | 36,994,410 | 64,742,565 | |
| SSB | 22,050 | 0.23% | 0.23% | 3,484,537 | 2,819,759 | |
| GAS | 76,300 | 2.01% | 5.71% | 2,718,796 | 12,695,741 | |
| POW | 11,100 | 0.00% | 8.40% | 10,578,852 | 6,298,106 | |
| PLX | 38,700 | 5.45% | 1.24% | 7,606,808 | 2,575,181 | |
| VIC | 45,000 | 0.56% | 0.61% | 1,921,724 | 9,624,655 | |
| VHM | 41,050 | -0.24% | 4.01% | 8,655,142 | 12,754,622 | |
| VRE | 23,350 | 0.00% | 4.62% | 13,141,492 | 14,126,948 | |
| VNM | 68,000 | 3.34% | 5.95% | 15,741,499 | 6,875,131 | |
| MSN | 71,200 | 0.14% | 6.07% | 6,469,587 | 2,764,106 | |
| SAB | 57,700 | 1.23% | 4.58% | 1,711,544 | 1,052,784 | |
| BCM | 54,800 | -0.54% | 4.94% | 879,496 | 1,148,149 | |
| BVH | 41,400 | 2.10% | 4.94% | 1,210,519 | 1,148,149 | |
| VJC | 118,600 | 4.59% | 14.04% | 2,307,005 | 2,113,024 | |
| FPT | 131,300 | 2.90% | 6.57% | 5,905,615 | 6,331,256 | |
| MWG | 59,300 | 1.72% | 8.01% | 17,192,572 | 14,981,175 | |
| GVR | 31,450 | 0.80% | 4.83% | 9,273,968 | 8,567,393 | |
| SSI | 35,550 | -0.28% | 0.99% | 18,936,723 | 21,233,317 | |
| HPG | 30,150 | 2.90% | 6.16% | 48,019,158 | 49,985,749 | |

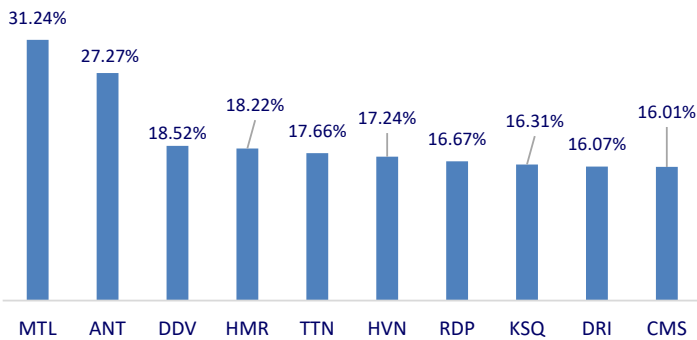
Top CP có tổng giá trị giao dịch cao nhất (tỷ đồng)



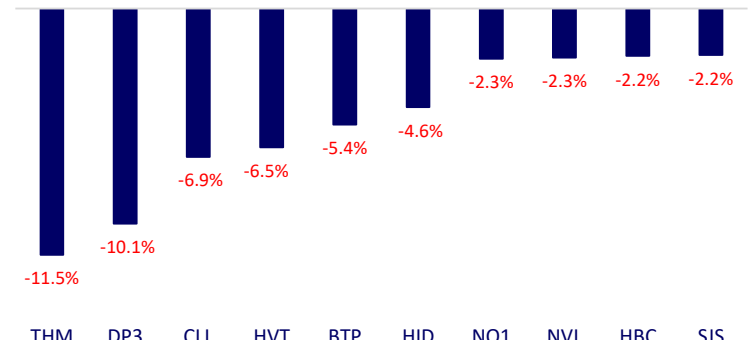
Dòng tiền NĐTNN 10 phiên gần nhất (tỷ đồng)



Top tăng 3 phiên có thanh khoản

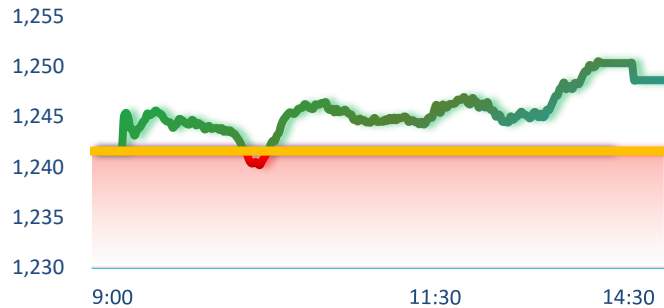
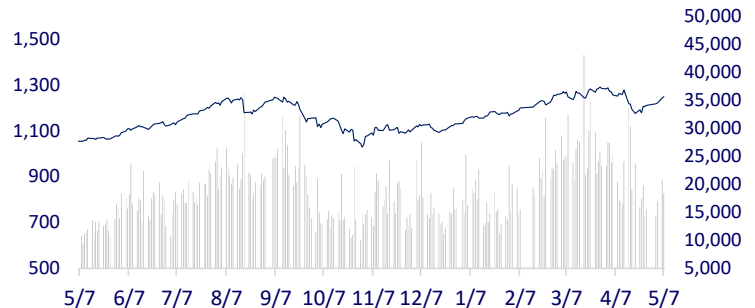


Top giảm 3 phiên có thanh khoản

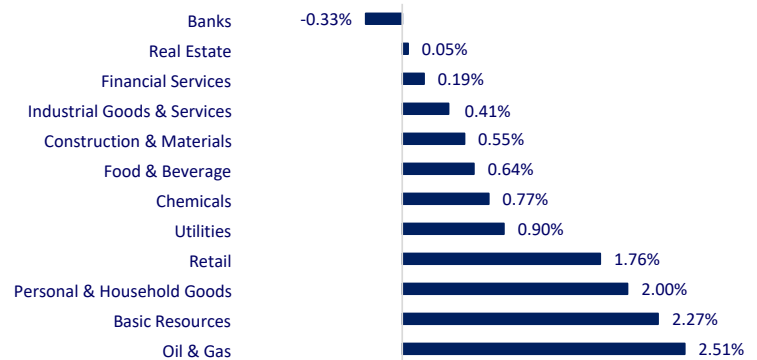


| VIETNAM STOCK MARKET | | 1D | YTD |
|-------------------------|-----------|---------|--------|
| VN-INDEX | 1,248.63 | 0.57% | 10.33% |
| HNX | 232.96 | 0.29% | 1.29% |
| VN30 | 1,284.85 | 0.80% | 13.54% |
| UPCOM | 91.10 | 0.50% | 4.02% |
| Net Foreign buy (B) | 136.68 | | |
| Total trading value (B) | 20,522.78 | -13.11% | 8.61% |

The market continues to experience a positive session driven by key pillar stocks such as HPG, FPT, VNM, GAS. With the exception of the banking sector, most industry groups are performing quite well, with the leading sectors being tourism and entertainment, technology, and basic resources.

INTRADAY VNINDEX 5/7/2024

VNINDEX (1Y)


| ETF & DERIVATIVES | | 1D | YTD |
|-------------------|----------|--------|--------|
| E1VFN30 | 22,080 | 0.64% | 13.06% |
| FUEMAV30 | 15,180 | 0.73% | 12.86% |
| FUESSV30 | 15,710 | 0.90% | 13.35% |
| FUESSV50 | 18,760 | 0.32% | 10.48% |
| FUESSVFL | 20,340 | -0.15% | 10.54% |
| FUEVFN30 | 31,350 | 0.35% | 20.44% |
| FUEVN100 | 17,000 | 0.47% | 11.33% |
| VN30F2405 | 1,276.00 | 0.47% | |
| VN30F2406 | 1,276.50 | 0.28% | |
| VN30F2409 | 1,278.00 | 0.42% | |
| VN30F2412 | 1,279.90 | 0.34% | |

CHANGE IN PRICE BY SECTOR


| GLOBAL MARKET | | 1D | YTD |
|-----------------------|-----------|--------|--------|
| Nikkei 225 | 38,835.10 | 1.57% | 16.05% |
| Shanghai Component | 3,147.74 | 0.22% | 6.26% |
| Hang Seng | 18,479.37 | -0.53% | 10.07% |
| Kospi | 2,734.36 | 2.16% | 2.42% |
| BSE Sensex | 73,511.85 | -0.52% | 2.25% |
| STI (Singapore) | 3,300.04 | -0.10% | 2.17% |
| SET (Thái Lan) | 1,376.37 | 0.47% | -3.98% |
| Brent oil (\$/barrel) | 83.14 | -0.54% | 7.94% |
| Gold (\$/ounce) | 2,313.71 | -0.50% | 11.41% |

Asian markets are mixed amid optimism about the possibility of the FED lowering interest rates in the near future. Nikkei 225 and Kospi are the two most positive markets today, led by the technology stock group.

| VIETNAM ECONOMY | | 1D (bps) | YTD (bps) |
|----------------------|--------|----------|-----------|
| Vnibor | 4.27% | -7 | 67 |
| Deposit interest 12M | 4.60% | -10 | -20 |
| 5 year-Gov. Bond | 2.29% | -10 | 41 |
| 10 year-Gov. Bond | 2.72% | 4 | 54 |
| USD/VND | 25,455 | 0.00% | 3.86% |
| EUR/VND | 27,985 | -0.64% | 2.22% |
| CNY/VND | 3594 | 0.10% | 3.38% |

As of the afternoon of May 7, 2024, SJC gold price continues to soar, rising more than 2 million VND to 87.5 million VND/tael, reaching an unprecedented record high.

EVENT CALENDAR

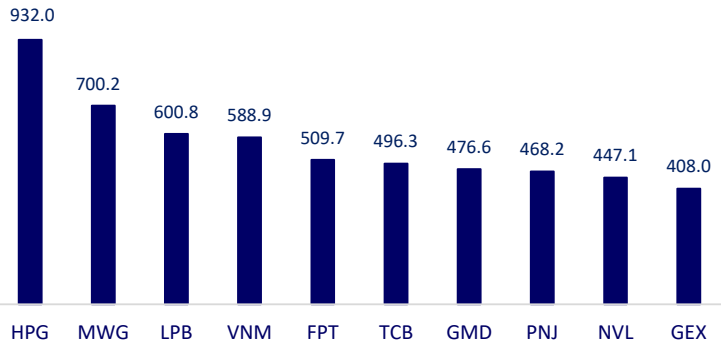
| Ticker | Ex-right Date | Last register Date | Exercise Date | Type | Rate | Value |
|--------|---------------|--------------------|---------------|-------|--------|-------|
| HTG | 5/8/2024 | 5/9/2024 | 6/7/2024 | Cash | | 1,000 |
| HAX | 5/9/2024 | 5/10/2024 | 5/24/2024 | Cash | | 300 |
| TCI | 5/10/2024 | 5/13/2024 | | Stock | 200:29 | |
| EID | 5/10/2024 | 5/13/2024 | 5/30/2024 | Cash | | 1,400 |

SELECTED NEWS

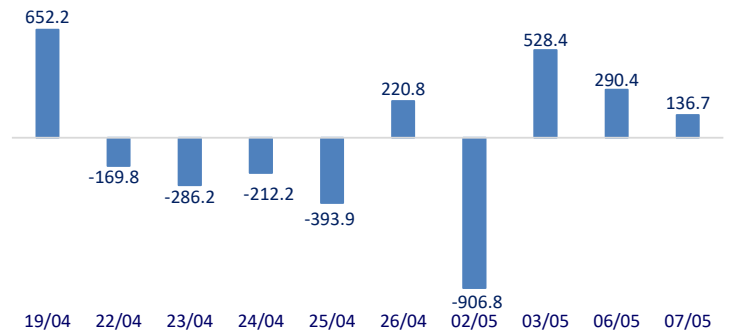
Rubber exports flourish as prices soar to a 12-year high;
 Domestic steel coating enterprises intend to file lawsuits against imported steels from China and South Korea;
 General Department of Taxation takes action to collect tax debts from online businesses and live streaming platforms;
 Cambodia says it will cut shipping through Vietnam by 70% with new China-funded Mekong canal;
 Oil edges up after Israel strikes Gaza, while truce talks continue;
 Dow posts 4-day win streak as Fed rate-cut hopes provide boost.

| | Close | 1D | 5D | Buying vol. | Selling vol. | Content |
|-----|---------|--------|--------|-------------|--------------|---|
| VCB | 92,900 | -0.11% | 1.86% | 1,783,254 | 1,808,020 | ACB: ACB increases the deposit interest rate by 0.2 % for 1-3 month terms on all deposit amounts. STB: Sacombank significantly raises the deposit interest rate by 0.2-0.5% across all terms. SSB: A major shareholder has sold 1 million SSB shares from April 8th to May 3rd through matching orders. |
| BID | 50,000 | -0.99% | 1.63% | 2,002,778 | 2,572,578 | |
| CTG | 32,800 | -1.20% | 0.00% | 7,694,200 | 11,223,758 | |
| TCB | 47,900 | -0.93% | 2.79% | 15,890,899 | 15,413,961 | |
| VPB | 18,800 | 0.27% | 1.35% | 14,738,096 | 17,995,665 | |
| MBB | 22,750 | -0.66% | 2.2% | 23,109,421 | 21,312,290 | |
| HDB | 24,300 | 0.00% | 2.97% | 10,728,031 | 11,916,091 | |
| TPB | 17,750 | -0.28% | -0.84% | 5,344,344 | 7,422,796 | |
| STB | 28,300 | 0.71% | 0.35% | 14,980,056 | 19,258,210 | |
| VIB | 21,700 | 0.00% | 2.84% | 5,654,266 | 6,539,742 | |
| ACB | 27,650 | 0.18% | 2.98% | 8,517,790 | 9,834,514 | PLX: PLX stock price is positive thanks to the explosive Q1 business results, with a net revenue increase of 11% and a post-tax profit increase of 70%. VIC: VinFast shares continue their recovery streak, gaining an additional 6.57% to reach 3.08 USD/share, equivalent to a market capitalization of USD7.2 billion. MSN: Masan High-Tech Materials (MSR), a subsidiary of MSN, reports its fourth consecutive quarterly loss with a net loss of VND718 billion. HPG: Hoa Phat'S sales volume reached 805,000 tons in April 2024, a 16% increase compared to March, marking the highest sales volume in the past 2 years. VJC: The Civil Aviation Authority of Vietnam enhances the review and inspection of airfare prices among airlines in response to the substantial surge in airfare prices in 2024. |
| SSB | 22,050 | 0.23% | 0.23% | 3,484,537 | 2,819,759 | |
| GAS | 76,300 | 2.01% | 5.71% | 2,718,796 | 12,695,741 | |
| POW | 11,100 | 0.00% | 8.40% | 10,578,852 | 6,298,106 | |
| PLX | 38,700 | 5.45% | 1.24% | 7,606,808 | 2,575,181 | |
| VIC | 45,000 | 0.56% | 0.61% | 1,921,724 | 9,624,655 | |
| VHM | 41,050 | -0.24% | 4.01% | 8,655,142 | 12,754,622 | |
| VRE | 23,350 | 0.00% | 4.62% | 13,141,492 | 14,126,948 | |
| VNM | 68,000 | 3.34% | 5.95% | 15,741,499 | 6,875,131 | |
| MSN | 71,200 | 0.14% | 6.07% | 6,469,587 | 2,764,106 | |
| SAB | 57,700 | 1.23% | 4.58% | 1,711,544 | 1,052,784 | |
| BCM | 54,800 | -0.54% | 4.94% | 879,496 | 1,148,149 | VIC: The Civil Aviation Authority of Vietnam enhances the review and inspection of airfare prices among airlines in response to the substantial surge in airfare prices in 2024. |
| BVH | 41,400 | 2.10% | 4.94% | 1,210,519 | 1,148,149 | |
| VJC | 118,600 | 4.59% | 14.04% | 2,307,005 | 2,113,024 | |
| FPT | 131,300 | 2.90% | 6.57% | 5,905,615 | 6,331,256 | |
| MWG | 59,300 | 1.72% | 8.01% | 17,192,572 | 14,981,175 | |
| GVR | 31,450 | 0.80% | 4.83% | 9,273,968 | 8,567,393 | |
| SSI | 35,550 | -0.28% | 0.99% | 18,936,723 | 21,233,317 | |
| HPG | 30,150 | 2.90% | 6.16% | 48,019,158 | 49,985,749 | |

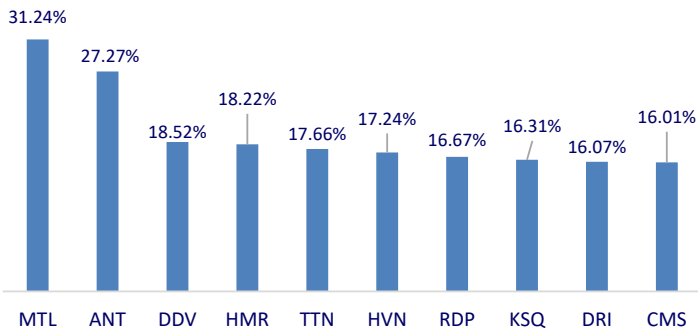
Top highest total traded value stocks (Billion VND)



Foreign net flow 10 nearest sessions (Billion VND)



Top increases in 3 sessions with liquidity



Top decreases in 3 sessions with liquidity

