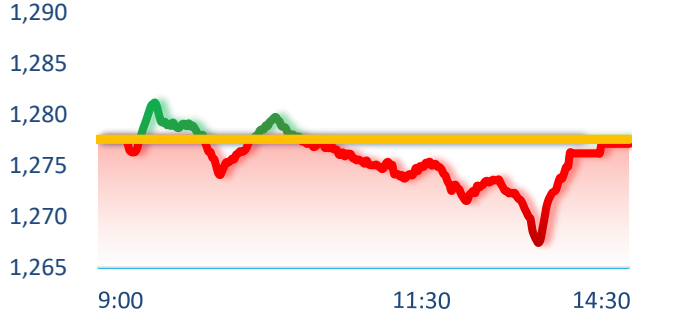


TTCK VIỆT NAM

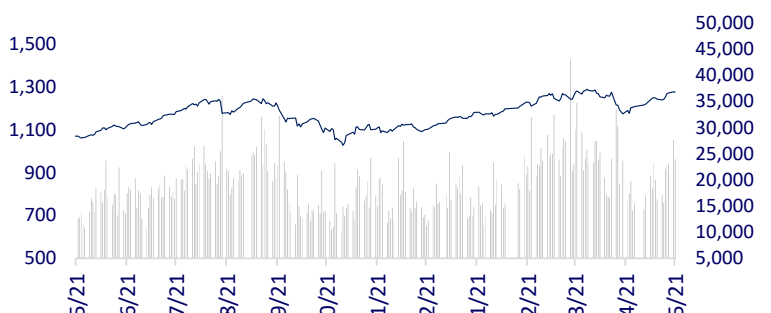
		1D	YTD
VN-INDEX	1,277.14	-0.03%	12.85%
HNX	243.29	0.30%	5.78%
VN30	1,308.62	-0.30%	15.64%
UPCOM	94.45	0.98%	7.84%
GT mua ròng NĐTNN (tỷ)	-1,084.40		
Tổng GTGD (tỷ)	28,434.70	-7.83%	50.48%

Thị trường quay đầu giảm điểm sau chuỗi tăng 5 phiên liên tiếp. Các cổ phiếu ngành dệt may tăng điểm ấn tượng trước kỳ vọng sản lượng tăng trưởng trong năm 2024, trong đó TCM tăng trần khi báo cáo lợi nhuận sau thuế tháng 4 tăng 400%.

INTRADAY VNINDEX



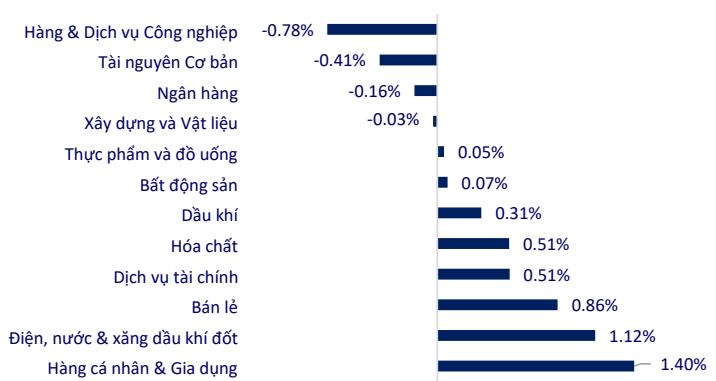
VNINDEX (1Y)



ETF & PHÁI SINH

		1D	YTD
E1VFN30	22,610	-0.26%	15.77%
FUEMAV30	15,520	0.00%	15.39%
FUESSV30	16,110	-0.19%	16.23%
FUESSV50	19,470	0.10%	14.66%
FUESSVFL	20,900	0.05%	13.59%
FUEVFNVD	32,150	0.28%	23.51%
FUEVN100	17,500	-0.46%	14.60%
VN30F2405	1,312.1	0.15%	
VN30F2406	1,311.0	-0.08%	
VN30F2409	1,308.1	-0.41%	
VN30F2412	1,311.6	-0.46%	

THAY ĐỔI GIÁ TẠI CÁC NGÀNH



THỊ TRƯỜNG THẾ GIỚI

		1D	YTD
Nikkei 225	38,946.93	-0.31%	16.38%
Shanghai	3,157.96	-0.42%	6.61%
Hang Seng	19,220.62	-2.12%	14.49%
Kospi	2,724.18	-0.65%	2.04%
BSE Sensex	73,953.31	-0.07%	2.87%
STI (Singapore)	3,307.90	-0.19%	2.41%
SET (Thái Lan)	1370.83	-0.57%	-4.36%
Dầu Brent (\$/thùng)	82.62	-1.28%	7.26%
Vàng (\$/ounce)	2,419.12	-0.39%	16.49%

Chỉ số Hang Seng của Hồng Kông dẫn đầu mức giảm trên thị trường châu Á - Thái Bình Dương vào hôm nay, với mức giảm hơn 2%, áp lực chủ yếu đến từ nhóm cổ phiếu vật liệu cơ bản và công nghiệp lao dốc. Đáng chú ý nhất là cổ phiếu của nhà sản xuất xe điện Trung Quốc Li Auto giảm 19% sau khi công ty không đạt được mục tiêu kinh doanh quý đầu tiên.

KINH TẾ VĨ MÔ

		1D (bps)	YTD (bps)
Lãi suất liên NH	4.16%	13	56
Lãi suất tiết kiệm 12T	4.60%	0	-20
TPCP - 5 năm	2.46%	6	58
TPCP - 10 năm	2.73%	-2	55
USD/VND	25,463	0.02%	3.89%
EUR/VND	28,396	-0.12%	3.73%
CNY/VND	3,591	-0.14%	3.31%

Tỷ giá liên ngân hàng cuối giờ chiều nay tăng mạnh lên mức 25,462 VND/USD. Một số nguồn tin chưa chính thức đang cho rằng Ngân hàng Nhà nước sẽ nâng biên độ tỷ giá từ 5% lên 6%.

LỊCH SỰ KIỆN

Mã	Ngày GDKHQ	Ngày ĐKCC	Ngày thực hiện	Loại	Tỉ lệ	Giá trị
TIP	5/21/2024	5/22/2024	5/31/2024	Tiền mặt		300
REE	5/21/2024	5/22/2024		Cổ phiếu	100:15	
TCB	5/21/2024	5/22/2024	6/5/2024	Tiền mặt		1,500
VPB	5/22/2024	5/23/2024	5/31/2024	Tiền mặt		1,000
SMB	5/23/2024	5/24/2024	6/5/2024	Tiền mặt		1,500
MBB	5/23/2024	5/24/2024	6/14/2024	Tiền mặt		500
HPG	5/23/2024	5/24/2024		Cổ phiếu	10:1	
VLB	5/27/2024	5/28/2024	6/24/2024	Tiền mặt		900

TIN TỨC CHỌN LỌC

35,100 lượng vàng được bán ra sau 8 phiên đấu thầu;

Dự kiến thu phí cao tốc do Nhà nước đầu tư từ 1/10/2024;

Xuất khẩu cao su giảm mạnh trong tháng 4;

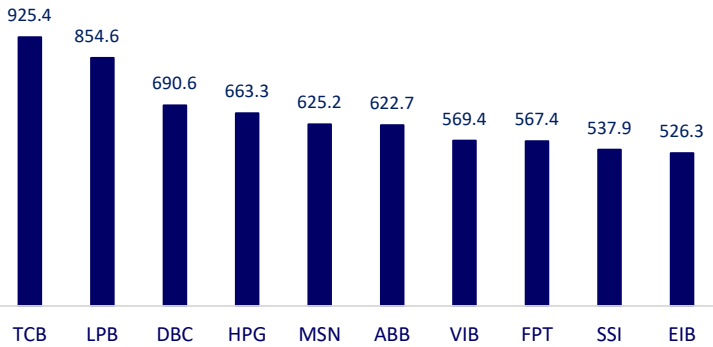
Nhập khẩu vàng của Trung Quốc giảm mạnh;

Bitcoin tăng vọt lên gần 72,000 USD sau tin tức tích cực về ETF Ethereum;

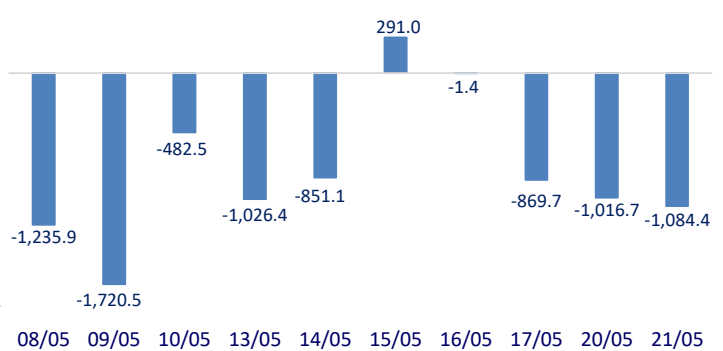
Nga dỡ bỏ lệnh cấm xuất khẩu xăng tạm thời.

	Đóng cửa	1D	5D	KL mua	KL bán	Nội dung	
VCB	91,100	-0.87%	0.55%	2,890,767	2,486,312	MBB: MBB vừa thông báo áp dụng biểu lãi suất huy động mới từ ngày 21/5. Trong đó, với tiền gửi của khách hàng cá nhân thông thường và nhận lãi cuối kỳ, ngân hàng này đồng loạt tăng lãi suất áp dụng cho các kỳ hạn 1 – 15 tháng thêm 0.1 – 0.2%/năm và giữ nguyên tại các kỳ hạn còn lại.	
BID	50,000	0.81%	3.95%	3,122,605	4,308,346		
CTG	33,650	0.90%	4.18%	13,395,409	15,293,398		
TCB	47,200	-2.07%	1.61%	16,914,987	18,323,108		
VPB	19,800	0.00%	3.66%	37,519,621	44,982,565		
MBB	23,600	0.64%	3.28%	37,873,050	27,266,283		
HDB	24,700	-0.60%	6.01%	8,253,009	11,045,910		
TPB	18,350	-0.54%	1.94%	8,617,431	10,107,583		
STB	28,300	0.00%	3.85%	16,541,519	20,049,711		
VIB	22,600	0.44%	3.91%	13,140,271	12,074,246		
ACB	28,200	-0.18%	1.62%	17,256,517	16,296,558	POW: Trong tháng 4, Nhà máy điện Cà Mau 1&2 đóng góp nhiều nhất với 1,210 tỷ đồng doanh thu, Nhà máy điện Vũng Áng 1 đóng góp 1.172 tỷ đồng và NMTĐ Nhơn Trạch 2 đóng góp 794 tỷ đồng.	
SHB	11,850	0.00%	2.16%	72,484,411	91,682,699		
SSB	21,950	-0.23%	1.15%	3,052,111	2,895,704		
GAS	76,700	0.92%	3.20%	3,056,143	21,265,369		
POW	11,300	-0.44%	0.00%	16,736,871	4,807,603		
PLX	37,500	-1.32%	0.87%	4,383,455	7,695,409		
VIC	46,450	-0.54%	0.12%	4,747,362	16,472,141		
VHM	40,200	-0.62%	4.04%	15,316,611	17,906,347		
VRE	23,150	1.31%	-0.45%	16,676,557	6,357,064		
VNM	66,200	-0.30%	7.37%	6,577,584	10,943,773		Cổ phiếu VinFast tiếp tục có một phiên giao dịch thăng hoa sau khi tăng 29.51% và chốt phiên ở mức 6.32 USD/cp, tương ứng mức vốn hóa 14.8 tỷ USD
MSN	75,800	-0.79%	1.58%	9,377,400	2,650,462		
SAB	58,000	0.35%	10.10%	2,380,935	4,078,746		
BCM	64,300	2.23%	4.33%	3,412,609	1,524,888	MSN: Tính đến cuối tháng 3, WinCommerce sở hữu 3,667 siêu thị và cửa hàng. Con số này nhiều gấp đôi mạng lưới của Bách Hóa Xanh (1,696 điểm bán).	
BVH	42,150	-0.47%	4.33%	1,026,084	1,524,888		
VJC	112,500	-1.83%	-3.85%	1,360,891	1,624,347		
FPT	136,000	2.26%	4.21%	6,358,974	6,279,585		
MWG	60,500	0.83%	0.67%	8,073,668	10,794,461		
GVR	33,350	-0.74%	2.62%	8,699,090	8,609,371		
SSI	36,800	0.41%	3.66%	28,443,155	27,740,895		
HPG	31,850	-0.47%	5.46%	35,899,880	44,395,620		
							FPT: Trong 4 tháng đầu năm, Tập đoàn FPT ghi nhận doanh thu 18,989 tỷ đồng và lợi nhuận trước thuế 3,447 tỷ đồng, tăng lần lượt 20.6% và 19.7% so với cùng kỳ.

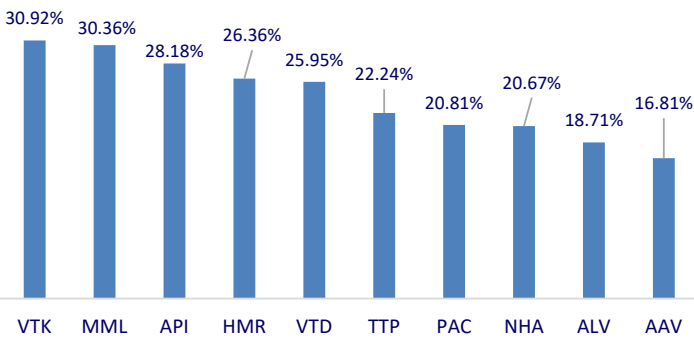
Top CP có tổng giá trị giao dịch cao nhất (tỷ đồng)



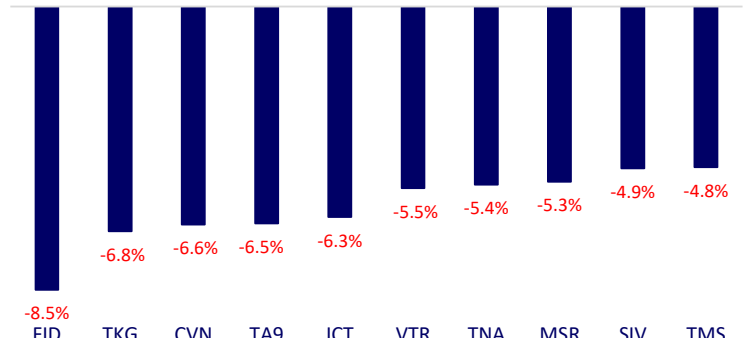
Dòng tiền NĐTNN 10 phiên gần nhất (tỷ đồng)



Top tăng 3 phiên có thanh khoản

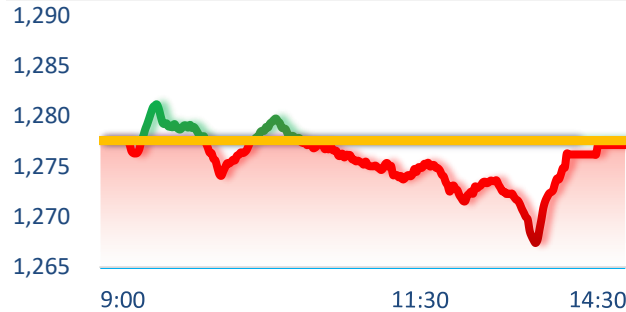
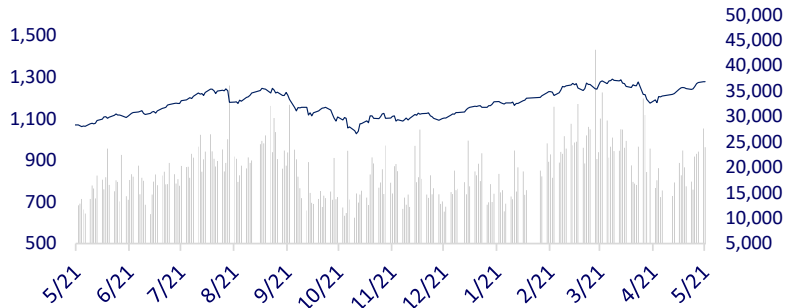


Top giảm 3 phiên có thanh khoản

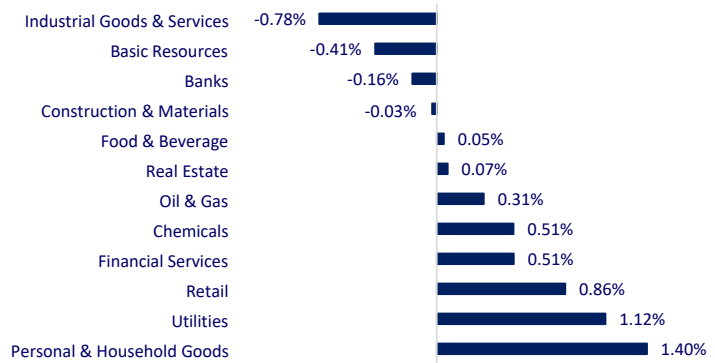


VIETNAM STOCK MARKET		1D	YTD
VN-INDEX	1,277.14	-0.03%	12.85%
HNX	243.29	0.30%	5.78%
VN30	1,308.62	-0.30%	15.64%
UPCOM	94.45	0.98%	7.84%
Net Foreign buy (B)	-1,084.40		
Total trading value (B)	28,434.70	-7.83%	50.48%

The market turned down after a series of fifth consecutive increasing session. Textile and garment stocks increased impressively with expectations of output growth in 2024, in which TCM rose to the ceiling after announcing a 400% increase in profit after tax in April.

INTRADAY VNINDEX 5/21/2024

VNINDEX (1Y)


ETF & DERIVATIVES		1D	YTD
E1VFN30	22,610	-0.26%	15.77%
FUEMAV30	15,520	0.00%	15.39%
FUESSV30	16,110	-0.19%	16.23%
FUESSV50	19,470	0.10%	14.66%
FUESSVFL	20,900	0.05%	13.59%
FUEVFNVD	32,150	0.28%	23.51%
FUEVN100	17,500	-0.46%	14.60%
VN30F2405	1,312.10	0.15%	
VN30F2406	1,311.00	-0.08%	
VN30F2409	1,308.10	-0.41%	
VN30F2412	1,311.60	-0.46%	

CHANGE IN PRICE BY SECTOR


GLOBAL MARKET		1D	YTD
Nikkei 225	38,946.93	-0.31%	16.38%
Shanghai Component	3,157.96	-0.42%	6.61%
Hang Seng	19,220.62	-2.12%	14.49%
Kospi	2,724.18	-0.65%	2.04%
BSE Sensex	73,953.31	-0.07%	2.87%
STI (Singapore)	3,307.90	-0.19%	2.41%
SET (Thái Lan)	1,370.83	-0.57%	-4.36%
Brent oil (\$/barrel)	82.62	-1.28%	7.26%
Gold (\$/ounce)	2,419.12	-0.39%	16.49%

Hong Kong's Hang Seng index led losses in Asia-Pacific markets on Tuesday, falling about 2% as basic material and industrials stocks fell. The largest loser on the HSI though, was Chinese electric vehicle maker Li Auto, whose shares dropped 19% after the company missed its first-quarter targets.

VIETNAM ECONOMY		1D (bps)	YTD (bps)
Vnibor	4.16%	13	56
Deposit interest 12M	4.60%	0	-20
5 year-Gov. Bond	2.46%	6	58
10 year-Gov. Bond	2.73%	-2	55
USD/VND	25,463	0.02%	3.89%
EUR/VND	28396	-0.12%	3.73%
CNY/VND	3591	-0.14%	3.31%

The interbank exchange rate increased sharply to 25,462 VND/USD at the end of this afternoon. Some unofficial sources are rumored that the State Bank will increase the daily exchange rate fixing from 5% to 6%.

EVENT CALENDAR

Ticker	Ex-right Date	Last register Date	Exercise Date	Type	Rate	Value
TIP	5/21/2024	5/22/2024	5/31/2024	Cash		300
REE	5/21/2024	5/22/2024		Stock	100:15	
TCB	5/21/2024	5/22/2024	6/5/2024	Cash		1,500
VPB	5/22/2024	5/23/2024	5/31/2024	Cash		1,000
SMB	5/23/2024	5/24/2024	6/5/2024	Cash		1,500
MBB	5/23/2024	5/24/2024	6/14/2024	Cash		500
HPG	5/23/2024	5/24/2024		Stock	10:1	
VLB	5/27/2024	5/28/2024	6/24/2024	Cash		900

SELECTED NEWS

There were 35,100 taels of gold sold after 8 auctions;

Expected collection of expressway tolls invested by the State from October 1, 2024;

Rubber exports decreased sharply in April;

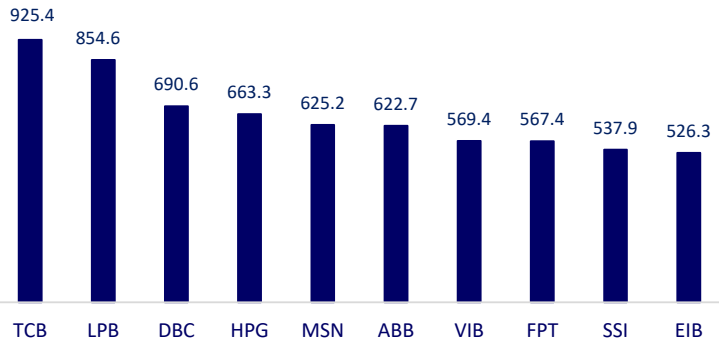
China's gold imports dropped sharply;

Bitcoin soars to nearly USD72,000 following positive news about Ethereum ETF;

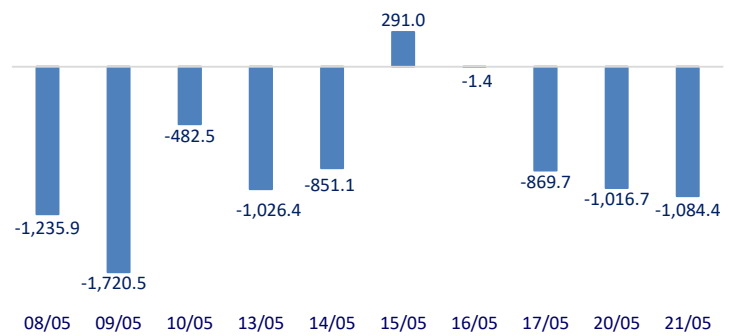
The Russian government has made a final decision to suspend the temporary ban on gasoline exports.

	Close	1D	5D	Buying vol.	Selling vol.	Content
VCB	91,100	-0.87%	0.55%	2,890,767	2,486,312	MBB: MBB has just announced the application of new deposit interest rates from May 21. In particular, for regular individual customer deposits and receiving interest at the end of the term, MBB has increased the interest rates applied for terms from 1 to 15 months by 0.1 - 0.2%/year.
BID	50,000	0.81%	3.95%	3,122,605	4,308,346	
CTG	33,650	0.90%	4.18%	13,395,409	15,293,398	
TCB	47,200	-2.07%	1.61%	16,914,987	18,323,108	
VPB	19,800	0.00%	3.66%	37,519,621	44,982,565	
MBB	23,600	0.64%	3.28%	37,873,050	27,266,283	
HDB	24,700	-0.60%	6.01%	8,253,009	11,045,910	
TPB	18,350	-0.54%	1.94%	8,617,431	10,107,583	
STB	28,300	0.00%	3.85%	16,541,519	20,049,711	
VIB	22,600	0.44%	3.91%	13,140,271	12,074,246	
ACB	28,200	-0.18%	1.62%	17,256,517	16,296,558	POW: In April, Ca Mau 1&2 Power Plant contributed the most with VND1,210 billion in revenue, Vung Ang 1 contributed VND1,172 billion and Nhon Trach 2 contributed VND794 billion.
SHB	11,850	0.00%	2.16%	72,484,411	91,682,699	
SSB	21,950	-0.23%	1.15%	3,052,111	2,895,704	
GAS	76,700	0.92%	3.20%	3,056,143	21,265,369	
POW	11,300	-0.44%	0.00%	16,736,871	4,807,603	
PLX	37,500	-1.32%	0.87%	4,383,455	7,695,409	
VIC	46,450	-0.54%	0.12%	4,747,362	16,472,141	
VHM	40,200	-0.62%	4.04%	15,316,611	17,906,347	
VRE	23,150	1.31%	-0.45%	16,676,557	6,357,064	
VNM	66,200	-0.30%	7.37%	6,577,584	10,943,773	
MSN	75,800	-0.79%	1.58%	9,377,400	2,650,462	MSN: As of the end of March, WinCommerce owned 3,667 supermarkets and stores, more than double the number of stores of the Bach Hoa Xanh chain (1,696 stores).
SAB	58,000	0.35%	10.10%	2,380,935	4,078,746	
BCM	64,300	2.23%	4.33%	3,412,609	1,524,888	FPT: In the first 4 months of the year, FPT recorded revenue of VND18,989 billion and pre-tax profit of VND3,447 billion, up 20.6% and 19.7% over the same period, respectively.
BVH	42,150	-0.47%	4.33%	1,026,084	1,524,888	
VJC	112,500	-1.83%	-3.85%	1,360,891	1,624,347	
FPT	136,000	2.26%	4.21%	6,358,974	6,279,585	
MWG	60,500	0.83%	0.67%	8,073,668	10,794,461	
GVR	33,350	-0.74%	2.62%	8,699,090	8,609,371	
SSI	36,800	0.41%	3.66%	28,443,155	27,740,895	
HPG	31,850	-0.47%	5.46%	35,899,880	44,395,620	

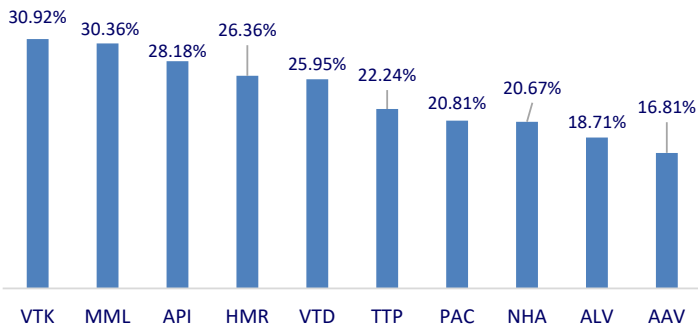
Top highest total traded value stocks (Billion VND)



Foreign net flow 10 nearest sessions (Billion VND)



Top increases in 3 sessions with liquidity



Top decreases in 3 sessions with liquidity

