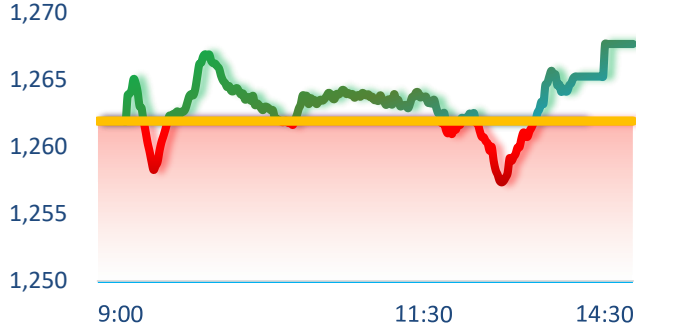
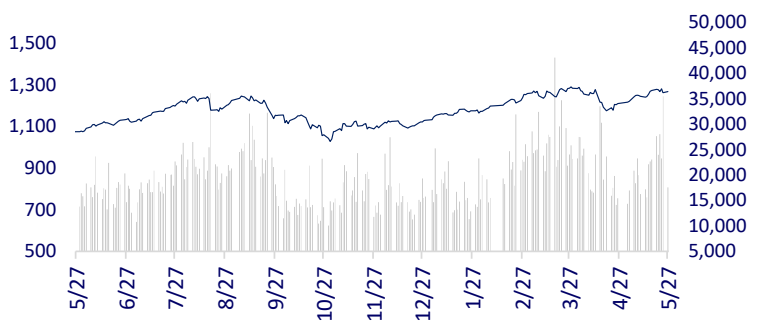


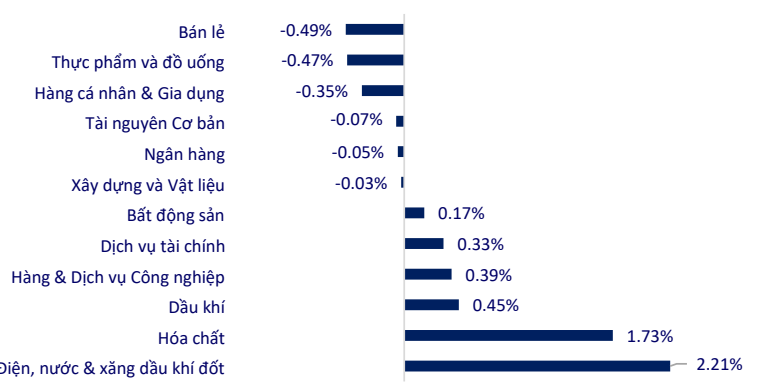
TTCK VIỆT NAM

	1D	YTD
VN-INDEX	1,267.68	0.46%
HNX	242.83	0.46%
VN30	1,284.88	0.11%
UPCOM	94.87	0.50%
GT mua ròng NĐTNN (tỷ)	-521.30	
Tổng GTGD (tỷ)	19,871.04	-50.75%

Thị trường chứng khoán có phiên biến động giằng co quanh mức tham chiếu sau phiên giảm mạnh vào cuối tuần trước. Bảo hiểm, hóa chất và dầu khí tiếp tục là những nhóm giao dịch tích cực, trong đó GAS là cổ phiếu đóng góp nhiều điểm nhất cho VNINDEX ngày hôm nay với mức tăng 2.5%.

INTRADAY VNINDEX

VNINDEX (1Y)

ETF & PHÁI SINH

	1D	YTD
E1VFN30	22,390	-0.49%
FUEMAV30	15,310	0.13%
FUESSV30	15,890	-0.19%
FUESSV50	19,100	-1.65%
FUESSVFL	20,520	-0.19%
FUEVFNVD	31,650	-0.41%
FUEVN100	17,490	0.00%
VN30F2405	1,276.2	-0.12%
VN30F2406	1,278.1	-0.31%
VN30F2409	1,278.4	-0.27%
VN30F2412	1,277.5	-0.05%

THAY ĐỔI GIÁ TẠI CÁC NGÀNH

THỊ TRƯỜNG THẾ GIỚI

	1D	YTD
Nikkei 225	38,900.02	0.66%
Shanghai	3,124.04	1.14%
Hang Seng	18,827.35	1.17%
Kospi	2,722.99	1.32%
BSE Sensex	75,390.50	-0.03%
STI (Singapore)	3,318.45	0.06%
SET (Thái Lan)	1366.37	0.14%
Dầu Brent (\$/thùng)	82.57	0.54%
Vàng (\$/ounce)	2,345.26	0.28%

Chứng khoán Châu Á có sự phục hồi trong ngày thứ 2 sau đà giảm điểm vào cuối tuần trước. Chứng khoán Trung Quốc tăng điểm mạnh khi dữ liệu cho thấy lợi nhuận ngành công nghiệp tháng 4 của nước này có mức tăng trưởng so với tháng trước đó. Chứng khoán Nhật và Hàn Quốc cũng tăng điểm nhờ sự đóng góp của nhóm cổ phiếu công nghệ.

KINH TẾ VĨ MÔ

	1D (bps)	YTD (bps)
Lãi suất liên NH	5.10%	0
Lãi suất tiết kiệm 12T	4.60%	0
TPCP - 5 năm	2.44%	-5
TPCP - 10 năm	2.81%	-3
USD/VND	25,481	0.02%
EUR/VND	28,263	0.08%
CNY/VND	3,583	-0.08%

Tỷ giá trung tâm hôm nay (27/5) được Ngân hàng Nhà nước công bố ở mức 24,268 VND/USD, tăng 4 đồng so với mức niêm yết cuối tuần qua. Tỷ giá USD tại các ngân hàng trong nước điều chỉnh trái chiều. Trong khi giá bán USD được các ngân hàng đồng loạt tăng lên mức trần cho phép của NHNN thì một số nhà băng giảm giá mua USD xuống 22 - 26 đồng như VietinBank, Techcombank, Sacombank so với mức niêm yết cùng giờ cuối tuần qua.

LỊCH SỰ KIỆN

Mã	Ngày GDKHQ	Ngày ĐKCC	Ngày thực hiện	Loại	Tỉ lệ	Giá trị
VLB	5/27/2024	5/28/2024	6/24/2024	Tiền mặt		900
SVI	5/27/2024	5/28/2024	6/28/2024	Tiền mặt		2,600
HTI	5/27/2024	5/28/2024	6/7/2024	Tiền mặt		1,600
VFG	5/29/2024	5/30/2024	6/14/2024	Tiền mặt		1,000
M10	5/29/2024	5/30/2024	6/10/2024	Tiền mặt		500

TIN TỨC CHỌN LỌC

Vốn FDI đăng ký mới 5 tháng đầu năm tăng hơn 50% so với cùng kỳ năm ngoái;

Phê duyệt khung giá điện LNG, tối đa gần 2,591 đồng/kWh;

Doanh nghiệp xuất nhập khẩu tìm giải pháp 'trợ lực' từ ngân hàng;

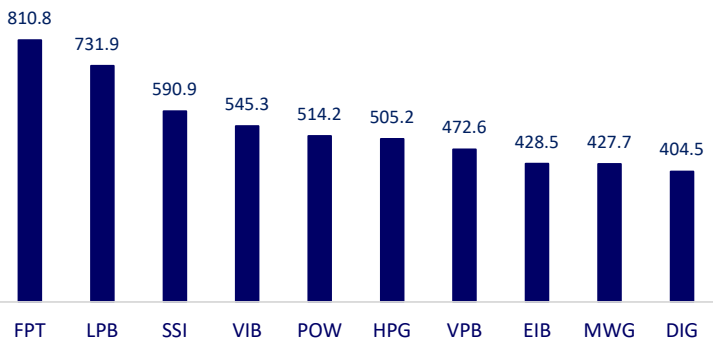
Fed có thể sẽ không hạ lãi suất trong mùa Hè này;

Nền kinh tế toàn cầu có khả năng phục hồi cao hơn dự kiến;

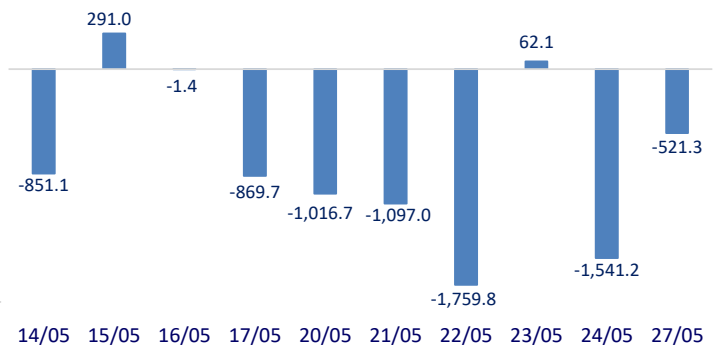
Xuất khẩu thép của Trung Quốc vẫn tăng mạnh.

	Đóng cửa	1D	5D	KL mua	KL bán	Nội dung	
VCB	90,200	0.00%	-1.85%	2,358,834	2,229,511	MBB: Ngân hàng TMCP Quân đội thông báo tổ chức họp Đại hội đồng cổ đông nhiệm kỳ 2024 - 2029 để bầu lại HĐQT, Ban Kiểm soát nhiệm kỳ mới.	
BID	48,900	-0.61%	-1.41%	1,444,209	1,946,432		
CTG	32,400	-0.31%	-2.85%	14,560,412	14,162,945		
TCB	46,500	0.22%	-3.53%	10,464,840	8,271,955		
VPB	18,000	0.00%	-4.26%	14,021,232	17,442,403		
MBB	22,450	0.00%	-2.15%	17,783,718	20,194,217		
HDB	23,800	-1.65%	-4.23%	8,545,556	8,976,416		
TPB	17,700	-0.28%	-4.07%	11,689,812	9,396,048		
STB	28,700	0.00%	1.41%	11,295,510	16,399,970		
VIB	22,000	0.00%	-2.22%	7,913,735	10,644,184		
ACB	29,450	0.68%	4.25%	14,587,571	15,514,972	POW: PV Power công bố kết quả kinh doanh 5 tháng đầu năm 2024, ghi nhận doanh thu và lợi nhuận trước thuế lần lượt hoàn thành 41% và 67% kế hoạch năm.	
SHB	11,600	0.43%	-2.11%	33,499,398	40,070,880		
SSB	21,650	-0.92%	-1.59%	2,347,101	2,924,864		
GAS	81,000	2.53%	6.61%	3,882,888	52,285,811		
POW	12,100	6.61%	8.68%	102,121,170	6,024,964		
PLX	41,300	0.73%	-3.53%	6,215,618	3,583,823		
VIC	45,050	0.22%	-1.61%	2,741,690	9,742,974		
VHM	39,800	0.00%	-2.41%	9,026,463	8,208,992		
VRE	22,300	0.00%	-0.45%	8,482,505	5,179,337		
VNM	66,100	0.15%	-3.80%	4,656,629	7,019,941		VIC: Tổng cục Du lịch Hàn Quốc và Tập đoàn Vingroup ký biên bản ghi nhớ hợp tác nhằm góp phần thúc đẩy giao lưu văn hóa - du lịch Việt Nam - Hàn Quốc.
MSN	73,500	0.00%	1.21%	7,421,908	1,589,234		
SAB	58,500	0.86%	-1.27%	1,397,375	1,664,590		
BCM	62,100	0.98%	9.56%	1,670,058	4,240,903	VNM: CTCP Giống Bò sữa Mộc Châu (mã cổ phiếu MCM), công ty con của VNM được chấp thuận niêm yết trên HoSE.	
BVH	46,400	4.04%	9.56%	4,340,777	4,240,903		
VJC	109,000	0.93%	-4.89%	1,004,688	952,499		
FPT	132,800	0.68%	-0.15%	9,174,023	8,606,593		
MWG	60,000	-0.83%	0.00%	12,734,515	9,710,823		
GVR	35,250	2.92%	4.91%	14,325,927	16,003,042		
SSI	35,100	-0.43%	-4.23%	30,026,715	40,970,897		
HPG	28,900	0.00%	-0.66%	31,790,551	38,493,431		
							FPT: Chứng khoán FPT, công ty con của FPT vừa hoàn thành đợt phát hành cổ phiếu để tăng vốn cổ phần, vốn điều lệ chính thức lên hơn 3,000 tỷ đồng.

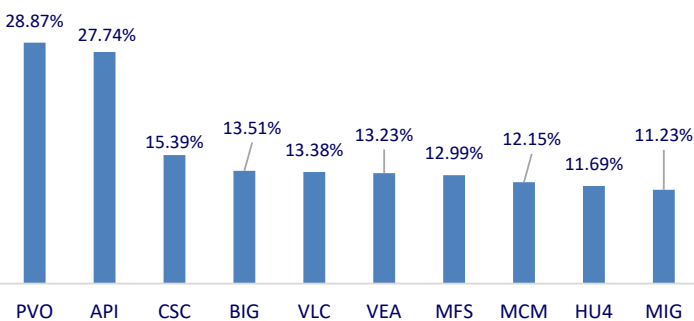
Top CP có tổng giá trị giao dịch cao nhất (tỷ đồng)



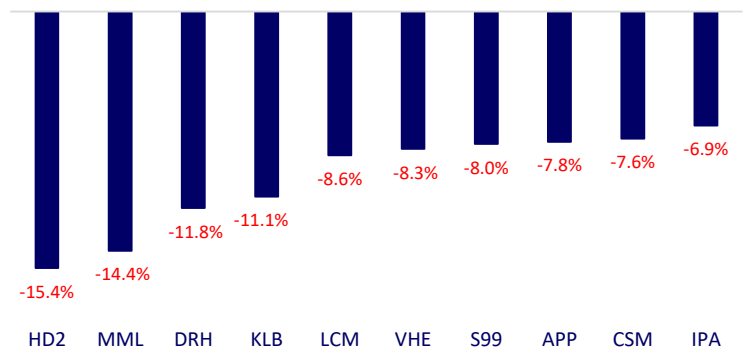
Dòng tiền NĐTNN 10 phiên gần nhất (tỷ đồng)



Top tăng 3 phiên có thanh khoản

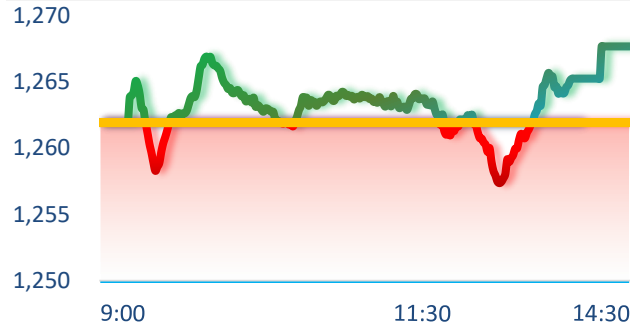
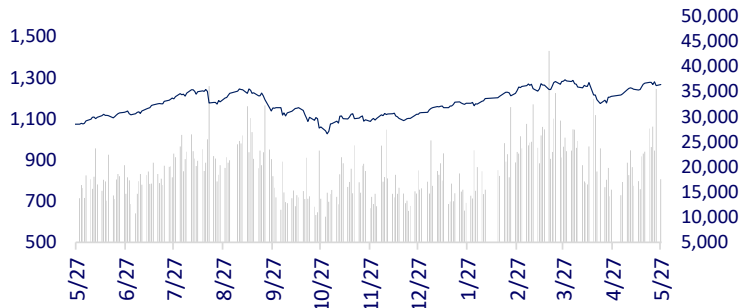


Top giảm 3 phiên có thanh khoản

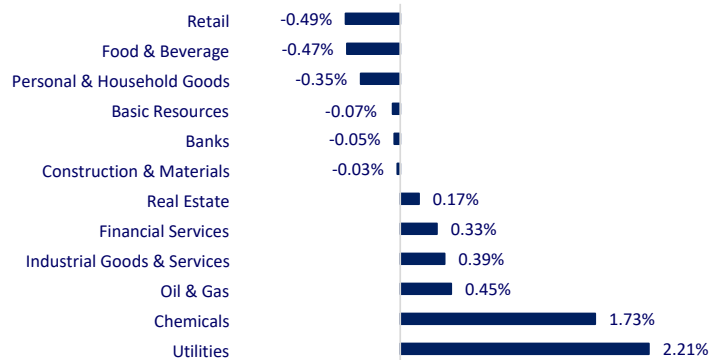


VIETNAM STOCK MARKET		1D	YTD
VN-INDEX	1,267.68	0.46%	12.01%
HNX	242.83	0.46%	5.58%
VN30	1,284.88	0.11%	13.54%
UPCOM	94.87	0.50%	8.32%
Net Foreign buy (B)	-521.30		
Total trading value (B)	19,871.04	-50.75%	5.16%

The stock market fluctuated around the reference level after the sharp decline at the end of last week. Insurance, chemicals, and oil and gas continued to be positive. GAS contributed the most to the VNIndex today with an increase of 2.5%.

INTRADAY VNINDEX 5/27/2024

VNINDEX (1Y)


ETF & DERIVATIVES		1D	YTD
E1FVN30	22,390	-0.49%	14.64%
FUEMAV30	15,310	0.13%	13.83%
FUESSV30	15,890	-0.19%	14.65%
FUESSV50	19,100	-1.65%	12.49%
FUESSVFL	20,520	-0.19%	11.52%
FUEVFNVD	31,650	-0.41%	21.59%
FUEVN100	17,490	0.00%	14.54%
VN30F2405	1,276.20	-0.12%	
VN30F2406	1,278.10	-0.31%	
VN30F2409	1,278.40	-0.27%	
VN30F2412	1,277.50	-0.05%	

CHANGE IN PRICE BY SECTOR


GLOBAL MARKET		1D	YTD
Nikkei 225	38,900.02	0.66%	16.24%
Shanghai Component	3,124.04	1.14%	5.46%
Hang Seng	18,827.35	1.17%	12.14%
Kospi	2,722.99	1.32%	1.99%
BSE Sensex	75,390.50	-0.03%	4.87%
STI (Singapore)	3,318.45	0.06%	2.74%
SET (Thái Lan)	1,366.37	0.14%	-4.67%
Brent oil (\$/barrel)	82.57	0.54%	7.20%
Gold (\$/ounce)	2,345.26	0.28%	12.93%

Asian stock markets saw a recovery on Monday after the downward trend at the end of last week. Chinese stocks rose strongly as data showed the country's industrial profits in April increased compared to the previous month. Japanese and Korean stocks also gained with the contribution of the technology stocks.

VIETNAM ECONOMY		1D (bps)	YTD (bps)
Vnibor	5.10%	0	150
Deposit interest 12M	4.60%	0	-20
5 year-Gov. Bond	2.44%	-5	56
10 year-Gov. Bond	2.81%	-3	63
USD/VND	25,481	0.02%	3.96%
EUR/VND	28,263	0.08%	3.24%
CNY/VND	3,583	-0.08%	3.08%

The central exchange rate announced by SBV on May 27 is VND24,268/USD, increased VND4 compared to last week's closing rate. USD exchange rate at commercial banks followed different patterns. While all banks have increased the selling price of USD to the ceiling rate allowed by SBV, some have reduced the buying price of USD by VND22-26, such as VietinBank, Techcombank, and Sacombank.

EVENT CALENDAR

Ticker	Ex-right Date	Last register Date	Exercise Date	Type	Rate	Value
VLB	5/27/2024	5/28/2024	6/24/2024	Cash		900
SVI	5/27/2024	5/28/2024	6/28/2024	Cash		2,600
HTI	5/27/2024	5/28/2024	6/7/2024	Cash		1,600
VFG	5/29/2024	5/30/2024	6/14/2024	Cash		1,000
M10	5/29/2024	5/30/2024	6/10/2024	Cash		500

SELECTED NEWS

New registered FDI in the first 5 months increased by more than 50% compared to the same period last year;

Approval of the LNG electricity price framework, up to nearly 2,591 VND/kWh;

Import-export enterprises are seeking support from banks;

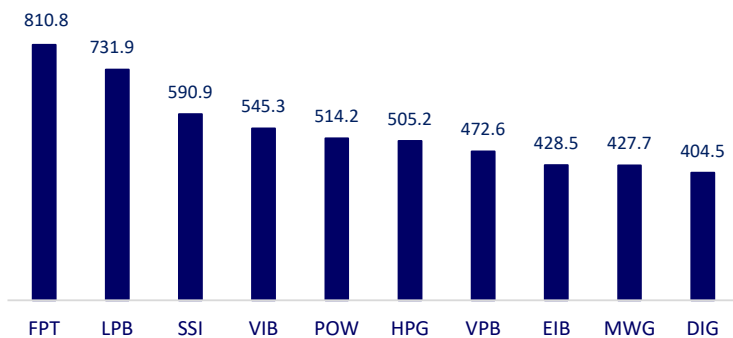
Fed may not cut interest rates this summer;

The global economy has a higher potential for recovery than expected;

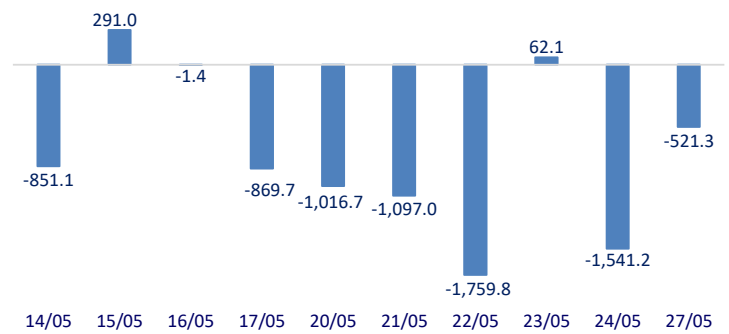
China's steel exports continue to increase strongly.

	Close	1D	5D	Buying vol.	Selling vol.	Content
VCB	90,200	0.00%	-1.85%	2,358,834	2,229,511	MBB: MBB announced the organization of the 2024-2029 term shareholders' general meeting to re-elect the board of directors and supervisory board.
BID	48,900	-0.61%	-1.41%	1,444,209	1,946,432	
CTG	32,400	-0.31%	-2.85%	14,560,412	14,162,945	
TCB	46,500	0.22%	-3.53%	10,464,840	8,271,955	
VPB	18,000	0.00%	-4.26%	14,021,232	17,442,403	
MBB	22,450	0.00%	-2.15%	17,783,718	20,194,217	
HDB	23,800	-1.65%	-4.23%	8,545,556	8,976,416	
TPB	17,700	-0.28%	-4.07%	11,689,812	9,396,048	
STB	28,700	0.00%	1.41%	11,295,510	16,399,970	
VIB	22,000	0.00%	-2.22%	7,913,735	10,644,184	
ACB	29,450	0.68%	4.25%	14,587,571	15,514,972	POW: PV Power announced its business results for the first 5 months of 2024, recording revenue and pre-tax profit at 41% and 67% of the annual plan, respectively.
SHB	11,600	0.43%	-2.11%	33,499,398	40,070,880	
SSB	21,650	-0.92%	-1.59%	2,347,101	2,924,864	
GAS	81,000	2.53%	6.61%	3,882,888	52,285,811	
POW	12,100	6.61%	8.68%	102,121,170	6,024,964	
PLX	41,300	0.73%	-3.53%	6,215,618	3,583,823	
VIC	45,050	0.22%	-1.61%	2,741,690	9,742,974	
VHM	39,800	0.00%	-2.41%	9,026,463	8,208,992	
VRE	22,300	0.00%	-0.45%	8,482,505	5,179,337	
VNM	66,100	0.15%	-3.80%	4,656,629	7,019,941	
MSN	73,500	0.00%	1.21%	7,421,908	1,589,234	VNM: Moc Chau Dairy Cattle Breeding JSC (MCM), a subsidiary of VNM, has been approved for listing on the Ho Chi Minh Stock Exchange.
SAB	58,500	0.86%	-1.27%	1,397,375	1,664,590	
BCM	62,100	0.98%	9.56%	1,670,058	4,240,903	
BVH	46,400	4.04%	9.56%	4,340,777	4,240,903	
VJC	109,000	0.93%	-4.89%	1,004,688	952,499	
FPT	132,800	0.68%	-0.15%	9,174,023	8,606,593	
MWG	60,000	-0.83%	0.00%	12,734,515	9,710,823	
GVR	35,250	2.92%	4.91%	14,325,927	16,003,042	
SSI	35,100	-0.43%	-4.23%	30,026,715	40,970,897	
HPG	28,900	0.00%	-0.66%	31,790,551	38,493,431	

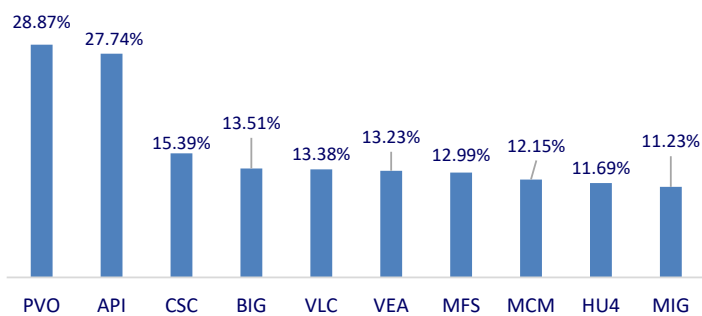
Top highest total traded value stocks (Billion VND)



Foreign net flow 10 nearest sessions (Billion VND)



Top increases in 3 sessions with liquidity



Top decreases in 3 sessions with liquidity

