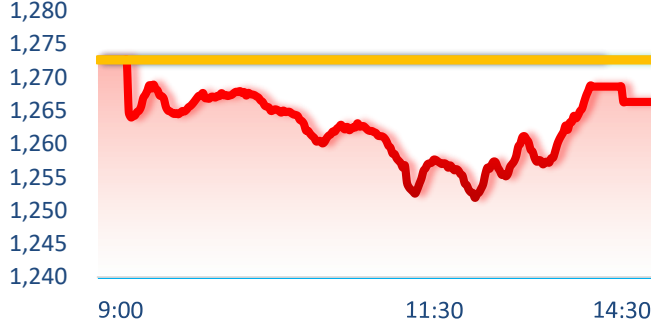


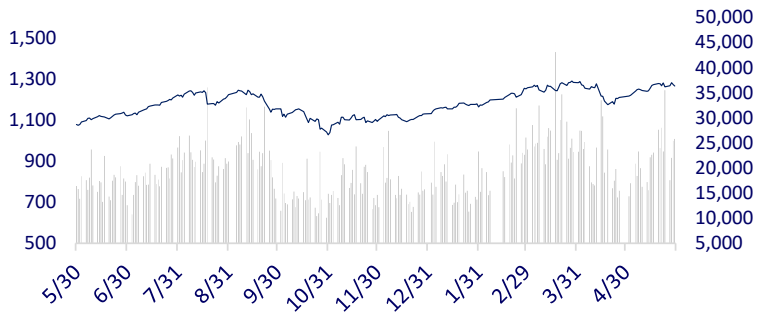
TTCK VIỆT NAM		1D	YTD
VN-INDEX	1,266.32	-0.50%	11.89%
HNX	244.01	-0.06%	6.10%
VN30	1,279.29	-0.37%	13.05%
UPCOM	95.80	-0.13%	9.39%
GT mua ròng NĐTNN (tỷ)	-2,929.55		
Tổng GTGD (tỷ)	31,424.29	9.69%	66.30%

Thị trường đỏ lửa trong phiên giao dịch hôm nay, có thời điểm về sát mốc 1,250. Tuy nhiên nhờ lực cầu bắt đáy tích cực và đà bán chứng lại trong cuối phiên, VN-Index rút chân và chỉ còn giảm hơn 6 điểm khi đóng cửa. Thị trường phân hóa với bán lẻ, hóa chất và ô tô là những nhóm tích cực nhất.

**INTRADAY VNINDEX 30/5/2024**

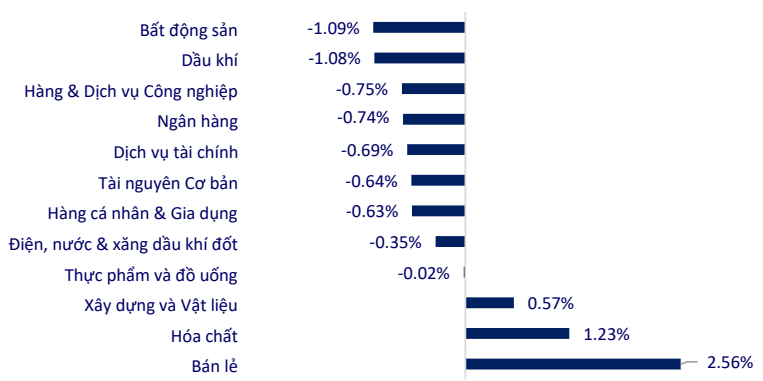


**VNINDEX (1Y)**



ETF & PHÁI SINH		1D	YTD
E1VFN30	22,240	-0.49%	13.88%
FUEMAV30	15,220	-0.39%	13.16%
FUESSV30	15,840	-0.50%	14.29%
FUESSV50	19,260	0.00%	13.43%
FUESSVFL	20,480	-0.34%	11.30%
FUEVFNVD	31,600	-1.16%	21.40%
FUEVN100	17,490	-0.06%	14.54%

**THAY ĐỔI GIÁ TẠI CÁC NGÀNH**



VN30F2405	1,270.0	-0.59%	
VN30F2406	1,273.0	-0.62%	
VN30F2409	1,271.9	-0.49%	
VN30F2412	1,271.4	-0.81%	

THỊ TRƯỜNG THẾ GIỚI		1D	YTD
Nikkei 225	38,054.13	-1.30%	13.72%
Shanghai	3,091.68	-0.62%	4.37%
Hang Seng	18,230.19	-1.34%	8.59%
Kospi	2,635.44	-1.56%	-1.29%
BSE Sensex	73,885.60	-0.83%	2.77%
STI (Singapore)	3,323.38	0.01%	2.89%
SET (Thái Lan)	1,351.52	0.13%	-5.71%
Dầu Brent (\$/thùng)	83.12	-0.63%	7.91%
Vàng (\$/ounce)	2,336.01	-0.06%	12.48%

Thị trường châu Á tiếp tục giảm điểm trong phiên giao dịch hôm nay trước khi hàng loạt dữ liệu kinh tế quan trọng của khu vực được công bố vào thứ Sáu. Chỉ số Kospi của Hàn Quốc giảm điểm mạnh nhất ở mức -1.6%. Theo sau là chỉ số Nikkei của Nhật Bản với mức giảm 1.3% do ảnh hưởng của các cổ phiếu bán dẫn và công nghiệp.

KINH TẾ VĨ MÔ		1D (bps)	YTD (bps)
Lãi suất liên NH	3.40%	-64	-20
Lãi suất tiết kiệm 12T	4.60%	0	-20
TPCP - 5 năm	2.53%	-1	65
TPCP - 10 năm	2.86%	2	68
USD/VND	25,470	0.02%	3.92%
EUR/VND	28,318	-0.43%	3.44%
CNY/VND	3,582	-0.03%	3.05%

Giá vàng SJC biến động dữ dội trong ngày 30/5. Sau khi giảm mạnh 4 triệu đồng trong đầu giờ sáng, giá vàng bất ngờ đảo chiều tăng trở lại và kết thúc phiên ở mức 86.3 - 88.8 triệu đồng/lượng lúc 15h30 chiều.

**LỊCH SỰ KIỆN**

Mã	Ngày GDKHQ	Ngày ĐKCC	Ngày thực hiện	Loại	Tỉ lệ	Giá trị
GLW	5/30/2024	5/31/2024	6/17/2024	Tiền mặt		300
KGM	5/30/2024	5/31/2024	6/7/2024	Tiền mặt		375
VAF	5/30/2024	5/31/2024	6/14/2024	Tiền mặt		1,000
VTO	5/31/2024	6/3/2024	6/12/2024	Tiền mặt		800
AST	5/31/2024	6/3/2024	6/14/2024	Tiền mặt		1,200
BHK	5/31/2024	6/3/2024	6/20/2024	Tiền mặt		900

## TIN TỨC CHỌN LỌC

Ngày 30/5: Vàng SJC biến động như tàu lượn, bắt ngờ đảo chiều tăng vọt sau cú giảm sốc;

NIM ngân hàng tiếp tục dò đáy;

Sản lượng điện tiêu thụ điện toàn quốc đạt đỉnh kỷ lục mới;

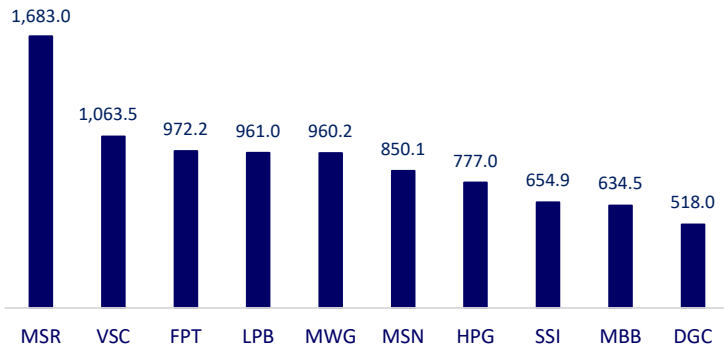
Trung Quốc xuất khẩu lượng lớn thức ăn chăn nuôi khi nhu cầu trong nước suy yếu;

IMF cảnh báo EU có thể đẩy giá năng lượng cao ngất nếu cấm LNG Nga;

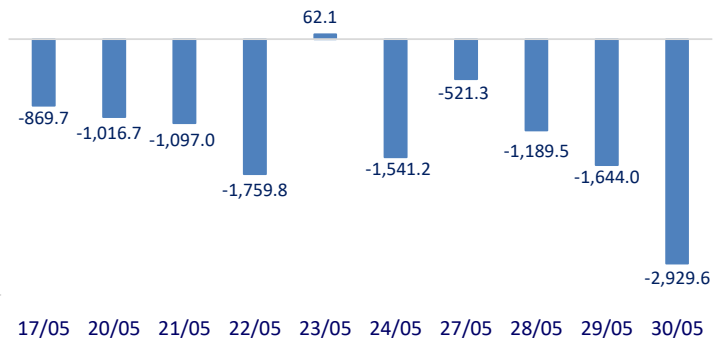
Quan chức NHTW Nhật Bản nêu điều kiện tăng lãi suất trong ngắn hạn.

	Đóng cửa	1D	5D	KL mua	KL bán	Nội dung
VCB	88,600	-1.34%	-2.64%	4,382,498	3,309,621	CTG: Khối ngoại đã bán ròng tổng cộng gần 50 triệu cổ phiếu CTG của VietinBank, tương ứng với giá trị bán ròng đạt gần 1.600 tỷ đồng kể từ đầu tháng 5/2024. BID: BIDV đã chuẩn bị các khâu để tham gia bán vàng nhằm thực hiện chủ trương bình ổn thị trường của Chính phủ và NHNN, vì vậy không đặt ra mục tiêu lợi nhuận trong hoạt động kinh doanh này.
BID	47,700	-1.85%	-3.64%	3,618,839	3,228,548	
CTG	31,800	0.47%	-4.36%	20,337,830	16,628,447	
TCB	46,800	0.65%	0.65%	13,308,007	11,227,627	
VPB	17,950	-0.55%	-2.97%	19,034,517	19,575,802	
MBB	21,850	-2.02%	-4.17%	52,301,148	42,995,544	
HDB	23,100	-1.49%	-6.48%	15,304,220	11,758,428	
TPB	17,700	0.00%	-3.28%	11,461,399	9,996,115	
STB	27,850	-1.42%	-2.45%	24,366,176	23,572,413	
VIB	22,000	0.46%	-1.12%	13,682,408	9,308,395	
ACB	29,400	0.51%	3.34%	26,646,888	21,311,960	
SHB	11,400	-1.30%	-2.98%	59,307,605	55,102,400	
SSB	21,500	-0.46%	-2.05%	2,753,905	2,828,588	
GAS	81,100	-1.34%	10.82%	4,307,739	51,092,161	GAS: PV Gas tổ chức thành công đại hội cổ đông, đặt mục tiêu lợi nhuận trước thuế năm 2024 đạt hơn 7,000 tỷ đồng.
POW	12,800	1.99%	2.61%	54,846,828	6,096,966	
PLX	41,350	-0.36%	-5.27%	6,478,566	5,002,090	
VIC	43,150	-2.82%	-3.82%	4,148,853	12,386,576	VHM: Tỉnh Khánh Hòa hoàn tất quy hoạch khu đô thị hơn 1,250 ha do liên danh Vinhomes làm chủ đầu tư.
VHM	39,000	-1.14%	-6.09%	12,419,008	17,278,114	
VRE	21,600	-2.48%	-1.94%	18,838,438	7,673,391	
VNM	65,700	-0.90%	1.85%	7,194,964	18,625,304	MSN: Nhà đầu tư ngoại MMC vừa thực hiện bán thỏa thuận hơn 100 triệu cổ phiếu MSR của Masan High-Tech Material, lực cầu đối ứng là nhà đầu tư trong nước.
MSN	77,200	2.93%	-0.34%	20,300,427	2,880,126	
SAB	59,300	-1.98%	-4.98%	2,696,023	2,004,606	
BCM	61,000	-1.45%	0.90%	2,177,231	2,929,711	FPT: Khối ngoại quay lại bán ròng FPT hơn 202 tỷ đồng trong phiên giao dịch ngày 30/5.
BVH	45,000	-1.32%	0.90%	3,924,994	2,929,711	
VJC	107,000	-0.83%	-3.95%	927,377	1,123,535	
FPT	135,000	-0.52%	-1.82%	11,823,518	10,814,347	
MWG	62,800	3.80%	1.29%	25,523,730	19,171,106	
GVR	36,000	3.15%	7.78%	15,365,752	14,278,709	
SSI	34,850	-0.99%	-5.04%	36,255,431	31,819,388	
HPG	28,250	-1.22%	-4.24%	50,790,702	47,167,404	

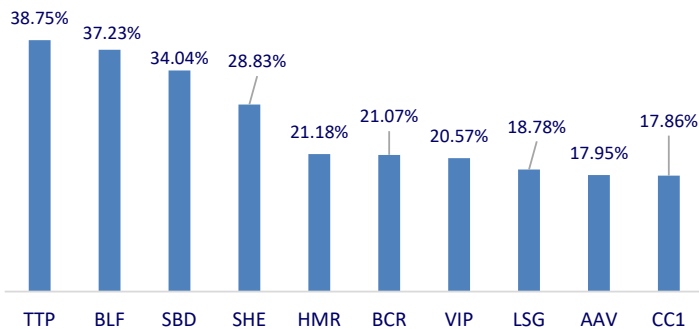
Top CP có tổng giá trị giao dịch cao nhất (tỷ đồng)



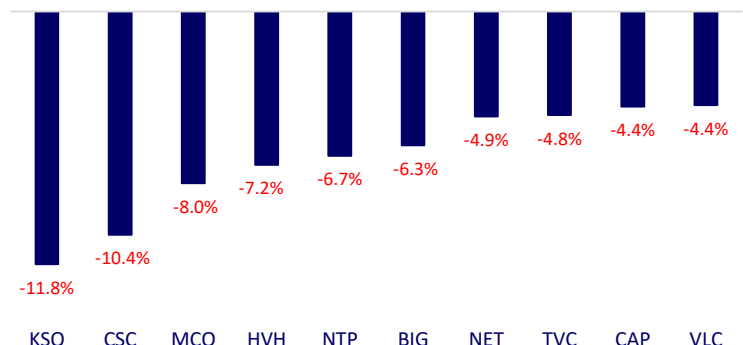
Dòng tiền NĐTNN 10 phiên gần nhất (tỷ đồng)



Top tăng 3 phiên có thanh khoản

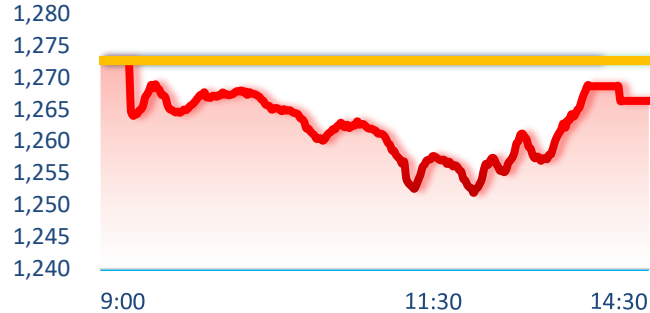
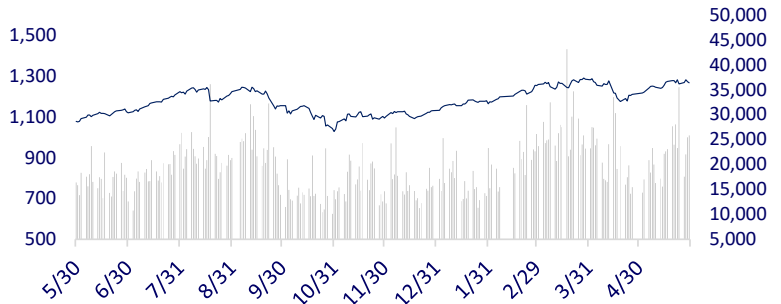


Top giảm 3 phiên có thanh khoản

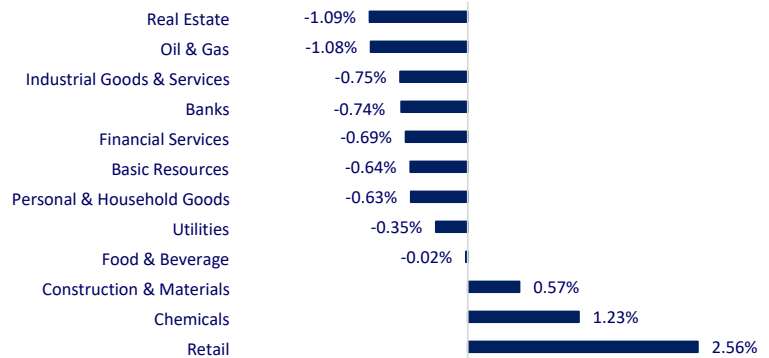


VIETNAM STOCK MARKET		1D	YTD
VN-INDEX	1,266.32	-0.50%	11.89%
HNX	244.01	-0.06%	6.10%
VN30	1,279.29	-0.37%	13.05%
UPCOM	95.80	-0.13%	9.39%
Net Foreign buy (B)	-2,929.55		
Total trading value (B)	31,424.29	9.69%	66.30%

The stock market was covered in red during today's session, at one point approaching 1,250. However, thanks to the active demand and slowdown in selling momentum, VN-Index pulled back towards the end of the session and only edged down 6 points. The market was mixed, in which retail, chemicals, and automotive were the most positive sectors.

**INTRADAY VNINDEX 5/30/2024**

**VNINDEX (1Y)**


ETF & DERIVATIVES		1D	YTD
E1VFN30	22,240	-0.49%	13.88%
FUEMAV30	15,220	-0.39%	13.16%
FUESSV30	15,840	-0.50%	14.29%
FUESSV50	19,260	0.00%	13.43%
FUESSVFL	20,480	-0.34%	11.30%
FUEVFN30	31,600	-1.16%	21.40%
FUEVN100	17,490	-0.06%	14.54%

**CHANGE IN PRICE BY SECTOR**


VN30F2405	1,270.00	-0.59%	
VN30F2406	1,273.00	-0.62%	
VN30F2409	1,271.90	-0.49%	
VN30F2412	1,271.40	-0.81%	

GLOBAL MARKET		1D	YTD
Nikkei 225	38,054.13	-1.30%	13.72%
Shanghai Component	3,091.68	-0.62%	4.37%
Hang Seng	18,230.19	-1.34%	8.59%
Kospi	2,635.44	-1.56%	-1.29%
BSE Sensex	73,885.60	-0.83%	2.77%
STI (Singapore)	3,323.38	0.01%	2.89%
SET (Thái Lan)	1,351.52	0.13%	-5.71%
Brent oil (\$/barrel)	83.12	-0.63%	7.91%
Gold (\$/ounce)	2,336.01	-0.06%	12.48%

Most Asia markets extended losses on Thursday ahead of a slew of economic data from the region on Friday. South Korea's Kospi lead losses with a fall of 1.6%. Japan's Nikkei followed with a 1.3% decrease, dragged by semiconductor and industrial stocks.

VIETNAM ECONOMY		1D (bps)	YTD (bps)
Vnibor	3.40%	-64	-20
Deposit interest 12M	4.60%	0	-20
5 year-Gov. Bond	2.53%	-1	65
10 year-Gov. Bond	2.86%	2	68
USD/VND	25,470	0.02%	3.92%
EUR/VND	28,318	-0.43%	3.44%
CNY/VND	3,582	-0.03%	3.05%

SJC gold prices fluctuated violently on May 30th. After plunging by VND4 million early in the morning, gold prices rose back and ended the session at VND86.3 - 88.8 million/tael at 15:30 PM.

**EVENT CALENDAR**

Ticker	Ex-right Date	Last register Date	Exercise Date	Type	Rate	Value
GLW	5/30/2024	5/31/2024	6/17/2024	Cash		300
KGM	5/30/2024	5/31/2024	6/7/2024	Cash		375
VAF	5/30/2024	5/31/2024	6/14/2024	Cash		1,000
VTO	5/31/2024	6/3/2024	6/12/2024	Cash		800
AST	5/31/2024	6/3/2024	6/14/2024	Cash		1,200
BHK	5/31/2024	6/3/2024	6/20/2024	Cash		900

## SELECTED NEWS

SJC gold prices fluctuated like a roller coaster on May 30, unexpectedly rebounding sharply after a steep decline;

Banks' NIM continued to hit new lows;

National electricity consumption reached a new record high;

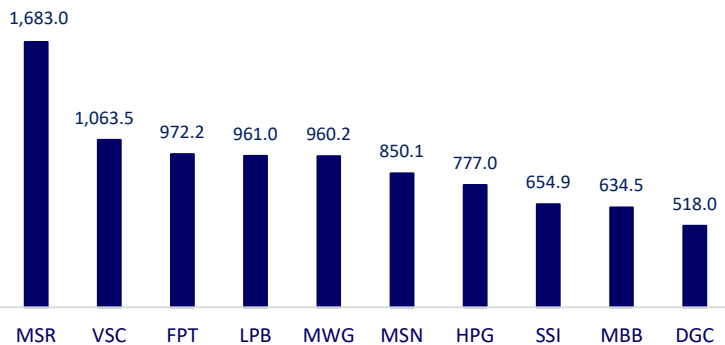
China has been exporting large quantities of animal feed as domestic demand weakens;

IMF warned that the EU could drive energy prices sky-high if it bans Russian LNG;

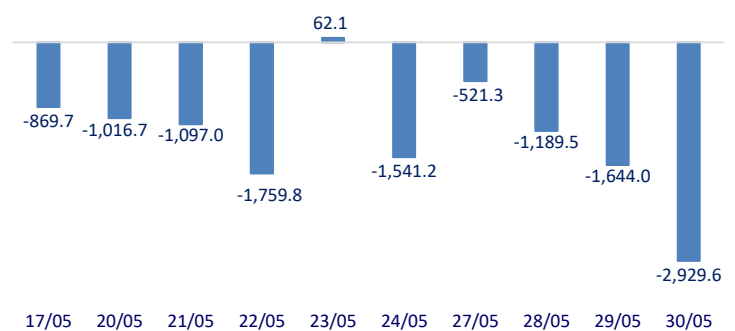
BOJ's official stated the conditions for raising interest rates in the near term.

	Close	1D	5D	Buying vol.	Selling vol.	Content
VCB	88,600	-1.34%	-2.64%	4,382,498	3,309,621	CTG: Foreign investors netsold nearly 50 million shares, equivalent to a net sale value of VND1,600 billion since the beginning of May. BID: BIDV well prepared to sell gold following the order of SBV to stabilize the market, therefore they are not aiming for a profit.
BID	47,700	-1.85%	-3.64%	3,618,839	3,228,548	
CTG	31,800	0.47%	-4.36%	20,337,830	16,628,447	
TCB	46,800	0.65%	0.65%	13,308,007	11,227,627	
VPB	17,950	-0.55%	-2.97%	19,034,517	19,575,802	
MBB	21,850	-2.02%	-4.17%	52,301,148	42,995,544	
HDB	23,100	-1.49%	-6.48%	15,304,220	11,758,428	
TPB	17,700	0.00%	-3.28%	11,461,399	9,996,115	
STB	27,850	-1.42%	-2.45%	24,366,176	23,572,413	
VIB	22,000	0.46%	-1.12%	13,682,408	9,308,395	
ACB	29,400	0.51%	3.34%	26,646,888	21,311,960	GAS: PV Gas successfully held the annual general meeting, setting a pre-tax profit target of over VND7,000 billion for 2024.
SHB	11,400	-1.30%	-2.98%	59,307,605	55,102,400	
SSB	21,500	-0.46%	-2.05%	2,753,905	2,828,588	
GAS	81,100	-1.34%	10.82%	4,307,739	51,092,161	
POW	12,800	1.99%	2.61%	54,846,828	6,096,966	
PLX	41,350	-0.36%	-5.27%	6,478,566	5,002,090	
VIC	43,150	-2.82%	-3.82%	4,148,853	12,386,576	
VHM	39,000	-1.14%	-6.09%	12,419,008	17,278,114	
VRE	21,600	-2.48%	-1.94%	18,838,438	7,673,391	
VNM	65,700	-0.90%	1.85%	7,194,964	18,625,304	
MSN	77,200	2.93%	-0.34%	20,300,427	2,880,126	VHM: Khanh Hoa province completed the planning for a over 1,250 ha-project led by the Vinhomes joint venture. MSN: Foreign investor MMC executed a negotiated sale of over 100 million MSR shares, with domestic investors providing the offsetting demand.
SAB	59,300	-1.98%	-4.98%	2,696,023	2,004,606	
BCM	61,000	-1.45%	0.90%	2,177,231	2,929,711	
BVH	45,000	-1.32%	0.90%	3,924,994	2,929,711	
VJC	107,000	-0.83%	-3.95%	927,377	1,123,535	
FPT	135,000	-0.52%	-1.82%	11,823,518	10,814,347	
MWG	62,800	3.80%	1.29%	25,523,730	19,171,106	
GVR	36,000	3.15%	7.78%	15,365,752	14,278,709	
SSI	34,850	-0.99%	-5.04%	36,255,431	31,819,388	
HPG	28,250	-1.22%	-4.24%	50,790,702	47,167,404	

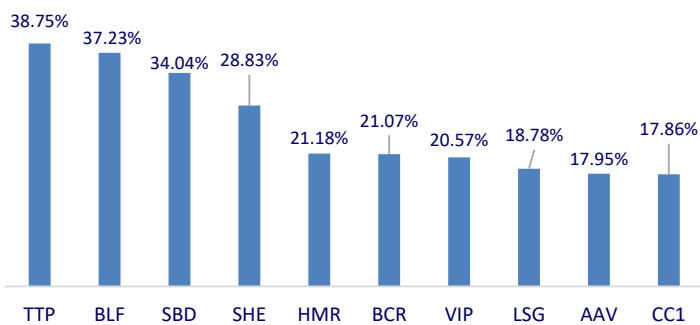
Top highest total traded value stocks (Billion VND)



Foreign net flow 10 nearest sessions (Billion VND)



Top increases in 3 sessions with liquidity



Top decreases in 3 sessions with liquidity

