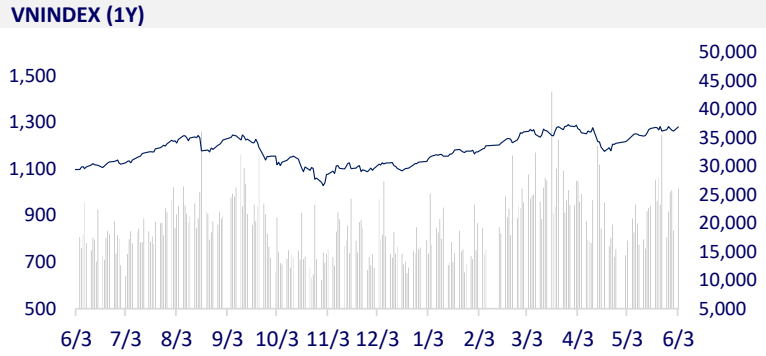
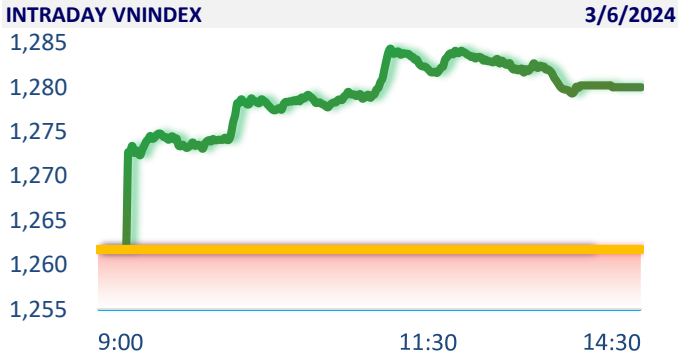
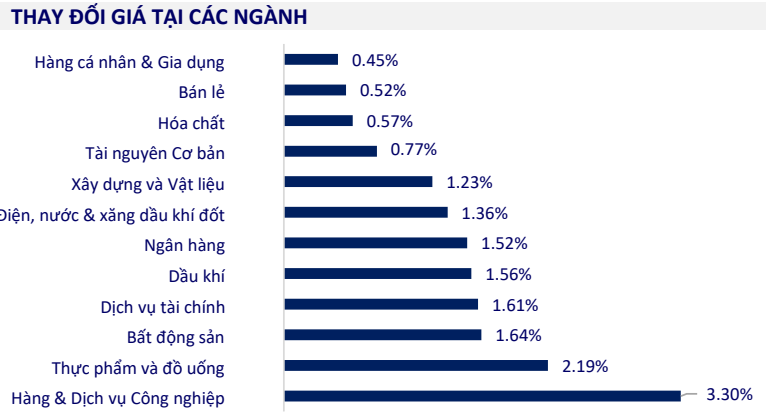


TTCK VIỆT NAM	1D	YTD
VN-INDEX	1,280.00	1.45%
HNX	244.72	0.67%
VN30	1,297.78	1.71%
UPCOM	96.93	1.10%
GT mua ròng NĐTNN (tỷ)	-225.01	
Tổng GTGD (tỷ)	28,839.98	36.07%

Thị trường chứng khoán bắt đầu phiên giao dịch đầu tiên của tháng 6 vô cùng khởi sắc. VNIndex mở gap tăng 10 điểm ngay từ đầu phiên và duy trì được sắc xanh đến lúc đóng cửa. Toàn bộ các nhóm ngành đều diễn biến tích cực, trong đó dẫn đầu là nhóm ngành thực phẩm đồ uống và ngành dịch vụ công nghiệp.



ETF & PHÁI SINH	1D	YTD
E1VFN30	22,630	0.58%
FUEMAV30	15,470	1.24%
FUESSV30	16,100	1.51%
FUESSV50	19,630	1.55%
FUESSVFL	20,870	2.35%
FUEVFN30	32,140	1.39%
FUEVN100	17,600	0.92%
VN30F2405	1,291.5	1.69%
VN30F2406	1,360.6	6.96%
VN30F2409	1,293.0	1.72%
VN30F2412	1,292.9	1.50%



THỊ TRƯỜNG THẾ GIỚI	1D	YTD
Nikkei 225	38,923.03	1.13%
Shanghai	3,078.49	-0.27%
Hang Seng	18,403.04	1.79%
Kospi	2,682.52	1.74%
BSE Sensex	76,468.78	3.39%
STI (Singapore)	3,348.87	0.37%
SET (Thái Lan)	1345.66	0.00%
Dầu Brent (\$/thùng)	80.77	-0.55%
Vàng (\$/ounce)	2,330.70	0.07%

Thị trường châu Á hầu hết đóng cửa ở sắc xanh trong phiên giao dịch đầu tuần. Chỉ số Hang Seng của Hồng Kông dẫn đầu đà tăng điểm trước thông tin chỉ số PMI của Trung Quốc dự kiến tăng lên 51.7 điểm, cao hơn mức thăm dò của Reuters là 51.5.

KINH TẾ VĨ MÔ	1D (bps)	YTD (bps)
Lãi suất liên NH	3.90%	50
Lãi suất tiết kiệm 12T	4.60%	0
TPCP - 5 năm	2.38%	-10
TPCP - 10 năm	2.82%	0
USD/VND	25,458	-0.02%
EUR/VND	28,197	-0.17%
CNY/VND	3,581	-0.08%

Giá vàng SJC rơi thẳng đứng, thủng mốc 80 triệu đồng/lượng sau khi 4 ngân hàng Big4 bắt đầu bán vàng SJC cho người dân từ 14h30 ngày 3/6. Các doanh nghiệp vàng cũng đồng loạt điều chỉnh giá vàng SJC tương tự xuống dưới 80 triệu đồng/lượng.

LỊCH SỰ KIỆN

Mã	Ngày GDKHQ	Ngày ĐKCC	Ngày thực hiện	Loại	Tỉ lệ	Giá trị
TVS	6/3/2024	6/4/2024		Cổ phiếu	100:10	
SBA	6/3/2024	6/4/2024	7/4/2024	Tiền mặt		500
VGL	6/3/2024	6/4/2024	6/26/2024	Tiền mặt		1,500
NTH	6/4/2024	6/5/2024	6/20/2024	Tiền mặt		1,500
PLC	6/4/2024	6/5/2024	6/21/2024	Tiền mặt		1,200

TIN TỨC CHỌN LỌC

Giải mã 'sóng' cổ phiếu phân bón;

Chấm dứt hoạt động các dự án khai thác, chế biến khoáng sản sử dụng công nghệ lạc hậu;

Gia hạn chính sách giảm thuế VAT: Động thái cần thiết thúc đẩy phục hồi kinh tế;

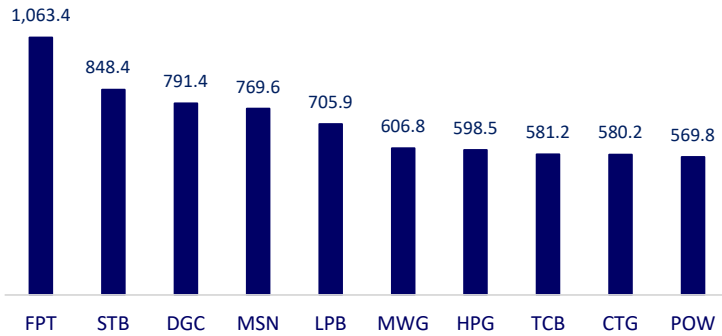
Nvidia tiếp tục làm nóng thị trường toàn cầu với dòng chip AI mới;

Ấn Độ rút về 100 tấn vàng được lưu trữ ở Anh;

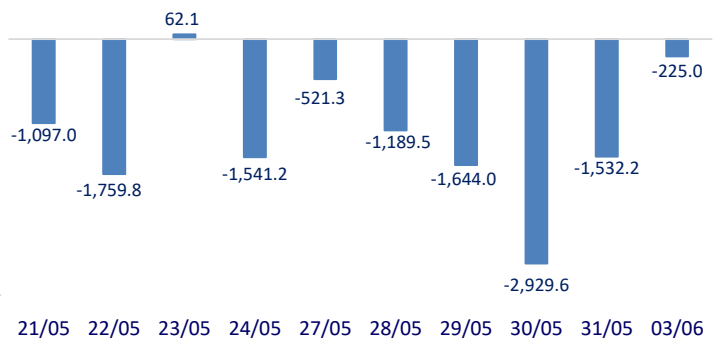
Lý do khiến Mỹ thận trọng với ô tô điện Trung Quốc.

	Đóng cửa	1D	5D	KL mua	KL bán	Nội dung
VCB	88,200	1.15%	-2.22%	3,538,651	3,385,750	STB: Sacombank dự kiến sẽ ghi nhận khoản thu nhập khác trị giá 1,336 tỷ đồng từ thương vụ bán Khu công nghiệp Phong Phú trong năm 2024, giúp lợi nhuận trước thuế cả năm nay có thể tăng tới 43% so với năm 2023, đạt hơn 13,700 tỷ đồng. SSB: Ngân hàng TMCP Đông Nam Á chính thức hoàn tất việc tăng vốn điều lệ lên 24.957 tỷ đồng thông qua đợt phát hành 42 triệu cổ phiếu ESOP.
BID	47,300	0.42%	-3.27%	3,047,030	3,359,468	
CTG	32,600	2.19%	0.62%	20,134,730	21,849,192	
TCB	47,150	0.32%	1.40%	13,400,396	19,183,940	
VPB	18,300	1.67%	1.67%	25,569,890	32,493,824	
MBB	22,600	3.91%	0.67%	45,044,838	43,006,755	
HDB	24,000	3.23%	0.84%	10,254,748	11,736,192	
TPB	18,050	2.27%	1.98%	27,362,352	24,545,339	
STB	29,750	6.82%	3.66%	72,496,931	34,072,914	
VIB	22,300	2.53%	1.36%	9,370,404	9,953,501	
ACB	24,800	0.61%	0.25%	22,893,444	22,398,025	
SHB	11,650	2.19%	0.43%	53,529,801	57,965,431	
SSB	21,600	0.47%	-0.23%	2,759,022	2,099,402	
GAS	80,400	0.37%	11.16%	2,753,293	60,936,813	POW: Cổ phiếu POW tiếp tục tăng trần do ảnh hưởng tích cực của thông tin về khoản bồi thường bảo hiểm 1,000 tỷ đồng cho nhà máy Vũng Áng 1 và kỳ vọng sản lượng tiêu thụ điện gia tăng trong mùa hè.
POW	13,450	6.75%	0.48%	78,498,639	5,884,683	
PLX	41,500	1.22%	-2.44%	4,016,340	3,323,103	
VIC	43,950	0.92%	-1.26%	2,789,018	10,374,732	VIC: VinFast chính thức ký kết hợp đồng hợp tác với 4 đại lý phân phối tại Philippines, dự kiến bắt đầu giao xe cho khách hàng nước này từ quý III/2024.
VHM	39,300	1.16%	0.00%	9,616,469	13,212,995	
VRE	22,300	2.53%	0.00%	13,427,976	6,507,059	
VNM	66,100	1.07%	5.71%	5,843,071	12,776,596	MSN: Cổ phiếu MCH của Masan Consumer tiếp tục lập đỉnh lịch sử, vốn hóa đã vượt qua công ty mẹ MSN cũng như các ông lớn ngành thực phẩm như VNM, SAB.
MSN	77,700	1.44%	1.54%	9,566,459	2,258,055	
SAB	59,400	1.89%	1.45%	2,165,937	2,493,695	
BCM	63,000	3.62%	-2.26%	1,711,788	1,620,316	FPT: Cổ phiếu FPT tiếp tục vượt đỉnh lịch sử, chuỗi nhà thuốc Long Châu đã mở rộng mạnh mẽ và cán mốc 60 trung tâm tiêm chủng tính đến hết tháng 5/2024.
BVH	45,350	1.11%	-2.26%	1,671,788	1,620,316	
VJC	108,700	1.49%	-0.28%	1,264,318	1,380,270	
FPT	136,900	1.71%	3.09%	11,317,314	14,142,069	
MWG	64,000	0.63%	6.67%	12,096,838	13,032,884	
GVR	35,000	-0.43%	-0.71%	6,829,189	8,237,013	
SSI	35,400	2.02%	0.85%	25,940,997	25,615,740	
HPG	29,000	1.40%	0.35%	31,156,324	43,950,259	

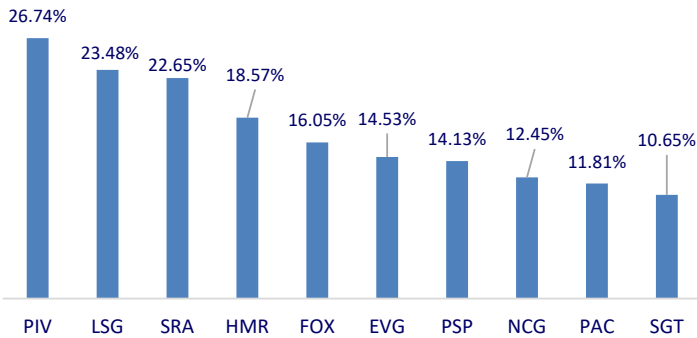
Top CP có tổng giá trị giao dịch cao nhất (tỷ đồng)



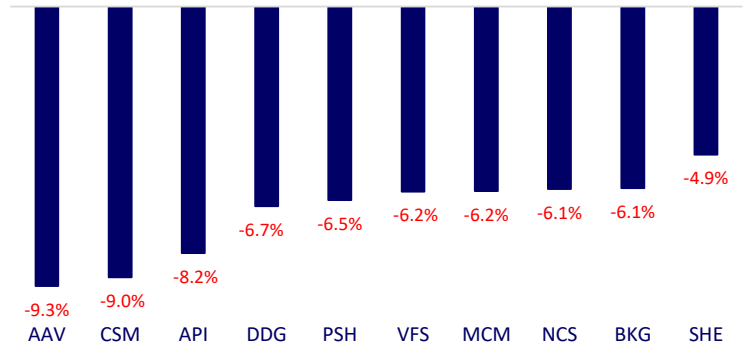
Dòng tiền NĐTNN 10 phiên gần nhất (tỷ đồng)



Top tăng 3 phiên có thanh khoản

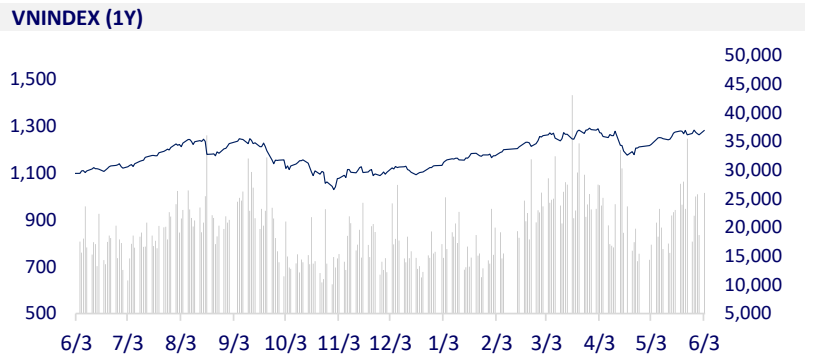
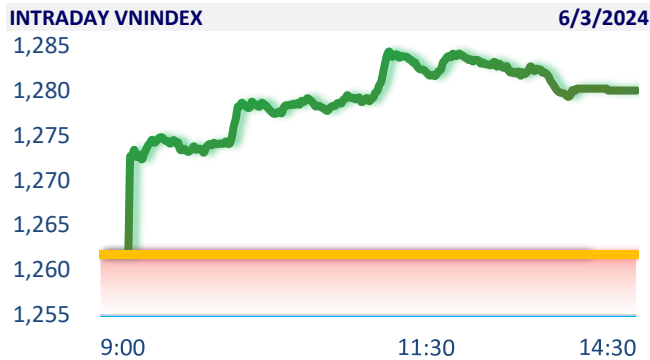


Top giảm 3 phiên có thanh khoản

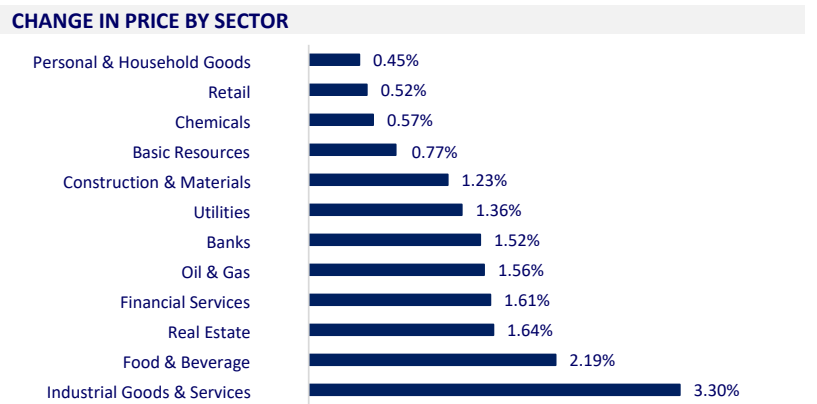


VIETNAM STOCK MARKET		1D	YTD
VN-INDEX	1,280.00	1.45%	13.10%
HNX	244.72	0.67%	6.40%
VN30	1,297.78	1.71%	14.68%
UPCOM	96.93	1.10%	10.68%
Net Foreign buy (B)	-225.01		
Total trading value (B)	28,839.98	36.07%	52.62%

The market started the first session of June positively. VNIndex opened with a gap up of 10 points and maintained the increasing momentum until the session closed. All industry groups ended in green, with food & beverage and industrial services sectors leading the gains.



ETF & DERIVATIVES		1D	YTD
E1FVN30	22,630	0.58%	15.87%
FUEMAV30	15,470	1.24%	15.02%
FUESSV30	16,100	1.51%	16.16%
FUESSV50	19,630	1.55%	15.61%
FUESSVFL	20,870	2.35%	13.42%
FUEVFVND	32,140	1.39%	23.47%
FUEVN100	17,600	0.92%	15.26%



VN30F2405	1,291.50	1.69%
VN30F2406	1,360.60	6.96%
VN30F2409	1,293.00	1.72%
VN30F2412	1,292.90	1.50%

GLOBAL MARKET		1D	YTD
Nikkei 225	38,923.03	1.13%	16.31%
Shanghai Component	3,078.49	-0.27%	3.92%
Hang Seng	18,403.04	1.79%	9.62%
Kospi	2,682.52	1.74%	0.48%
BSE Sensex	76,468.78	3.39%	6.37%
STI (Singapore)	3,348.87	0.37%	3.68%
SET (Thái Lan)	1,345.66	0.00%	-6.12%
Brent oil (\$/barrel)	80.77	-0.55%	4.86%
Gold (\$/ounce)	2,330.70	0.07%	12.23%

Most Asian markets closed in the green in the first trading session of the week. The Hang Seng index led gains after news that China's PMI index is expected to rise to 51.7 points, higher than the Reuters survey of 51.5.

VIETNAM ECONOMY		1D (bps)	YTD (bps)
Vnibor	3.90%	50	30
Deposit interest 12M	4.60%	0	-20
5 year-Gov. Bond	2.38%	-10	50
10 year-Gov. Bond	2.82%	0	64
USD/VND	25,458	-0.02%	3.87%
EUR/VND	28,197	-0.17%	3.00%
CNY/VND	3,581	-0.08%	3.02%

SJC gold prices plummeted, breaking through VND80 million/tael after the Big 4 banks started selling SJC gold to the public from 14:30 PM on June 3rd. Other gold enterprises also adjusted SJC gold prices down below the VND80 million/tael level.

EVENT CALENDAR

Ticker	Ex-right Date	Last register Date	Exercise Date	Type	Rate	Value
TVS	6/3/2024	6/4/2024		Stock	100:10	
SBA	6/3/2024	6/4/2024	7/4/2024	Cash		500
VGL	6/3/2024	6/4/2024	6/26/2024	Cash		1,500
NTH	6/4/2024	6/5/2024	6/20/2024	Cash		1,500
PLC	6/4/2024	6/5/2024	6/21/2024	Cash		1,200

SELECTED NEWS

Decoding the 'surge' of fertilizer stocks;

Terminating outdated mining and natural resources processing projects;

Extending the VAT reduction policy: A necessary move to drive economic recovery;

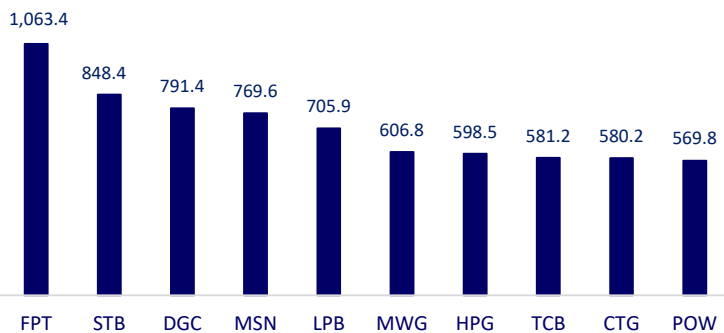
Nvidia continued to heat up the global market with new AI chips;

India withdrew 100 tons of gold stored in the UK;

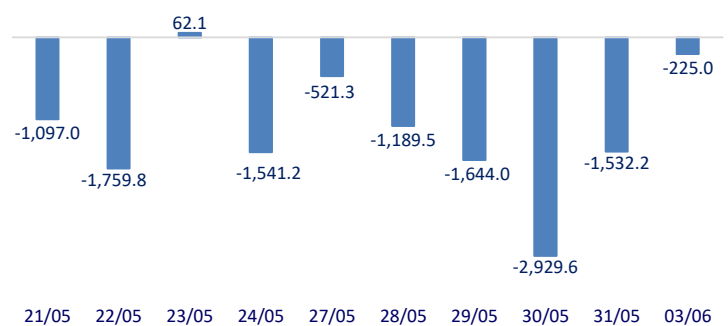
Reasons why the US is cautious about Chinese electric vehicles.

	Close	1D	5D	Buying vol.	Selling vol.	Content
VCB	88,200	1.15%	-2.22%	3,538,651	3,385,750	STB: Sacombank expects to record a non-current income of VND1,336 billion from the sale of Phong Phu Industrial Park in 2024, which could increase its EBT by 43% compared to 2023, reaching over VND13,700 billion. SSB: SeaBank has completed the increase of its charter capital to VND24,957 billion through the issuance of 42 million ESOP shares.
BID	47,300	0.42%	-3.27%	3,047,030	3,359,468	
CTG	32,600	2.19%	0.62%	20,134,730	21,849,192	
TCB	47,150	0.32%	1.40%	13,400,396	19,183,940	
VPB	18,300	1.67%	1.67%	25,569,890	32,493,824	
MBB	22,600	3.91%	0.67%	45,044,838	43,006,755	
HDB	24,000	3.23%	0.84%	10,254,748	11,736,192	
TPB	18,050	2.27%	1.98%	27,362,352	24,545,339	
STB	29,750	6.82%	3.66%	72,496,931	34,072,914	
VIB	22,300	2.53%	1.36%	9,370,404	9,953,501	
ACB	24,800	0.61%	0.25%	22,893,444	22,398,025	POW: POW stock continued to hit the ceiling limit due to the positive impact of the VND1,000 billion insurance compensation for the Vung Ang 1 power plant and expectations of increased power consumption in the summer. VIC: VinFast officially signed a cooperation contract with 4 distribution agents in the Philippines, expected to start delivering vehicles to customers in this country from Q3/2024. MSN: Masan Consumer's MCH shares continued to hit a new all-time-high, with a market capitalization surpassing its parent company MSN as well as major food companies like VNM and SAB. FPT: FRT shares continued to surpass the historic high, with the Long Chau pharmacy chain having expanded strongly and reached the milestone of 60 vaccination centers as of the end of May 2024.
SHB	11,650	2.19%	0.43%	53,529,801	57,965,431	
SSB	21,600	0.47%	-0.23%	2,759,022	2,099,402	
GAS	80,400	0.37%	11.16%	2,753,293	60,936,813	
POW	13,450	6.75%	0.48%	78,498,639	5,884,683	
PLX	41,500	1.22%	-2.44%	4,016,340	3,323,103	
VIC	43,950	0.92%	-1.26%	2,789,018	10,374,732	
VHM	39,300	1.16%	0.00%	9,616,469	13,212,995	
VRE	22,300	2.53%	0.00%	13,427,976	6,507,059	
VNM	66,100	1.07%	5.71%	5,843,071	12,776,596	
MSN	77,700	1.44%	1.54%	9,566,459	2,258,055	
SAB	59,400	1.89%	1.45%	2,165,937	2,493,695	
BCM	63,000	3.62%	-2.26%	1,711,788	1,620,316	FPT: FRT shares continued to surpass the historic high, with the Long Chau pharmacy chain having expanded strongly and reached the milestone of 60 vaccination centers as of the end of May 2024.
BVH	45,350	1.11%	-2.26%	1,671,788	1,620,316	
VJC	108,700	1.49%	-0.28%	1,264,318	1,380,270	
FPT	136,900	1.71%	3.09%	11,317,314	14,142,069	
MWG	64,000	0.63%	6.67%	12,096,838	13,032,884	
GVR	35,000	-0.43%	-0.71%	6,829,189	8,237,013	
SSI	35,400	2.02%	0.85%	25,940,997	25,615,740	
HPG	29,000	1.40%	0.35%	31,156,324	43,950,259	

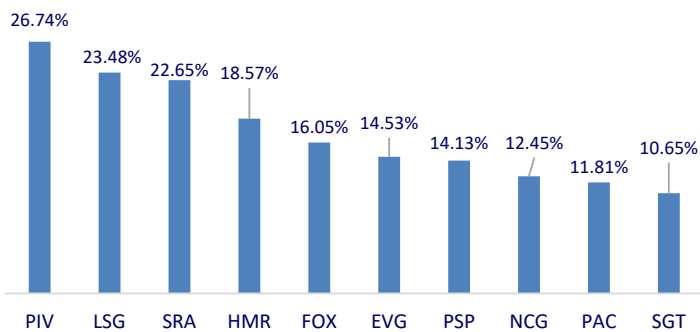
Top highest total traded value stocks (Billion VND)



Foreign net flow 10 nearest sessions (Billion VND)



Top increases in 3 sessions with liquidity



Top decreases in 3 sessions with liquidity

