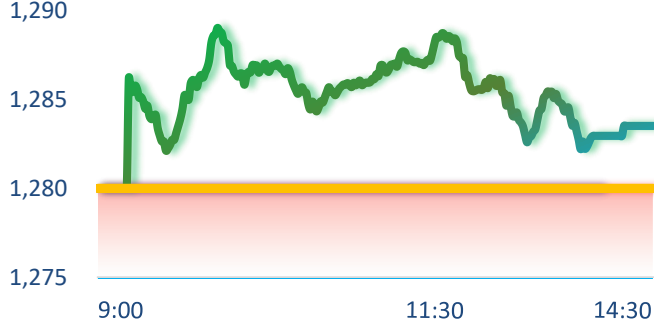
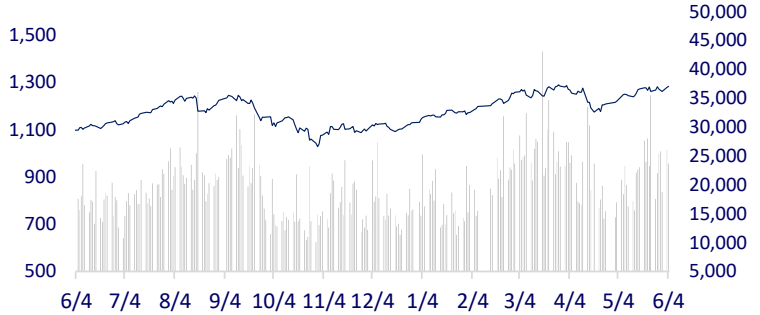
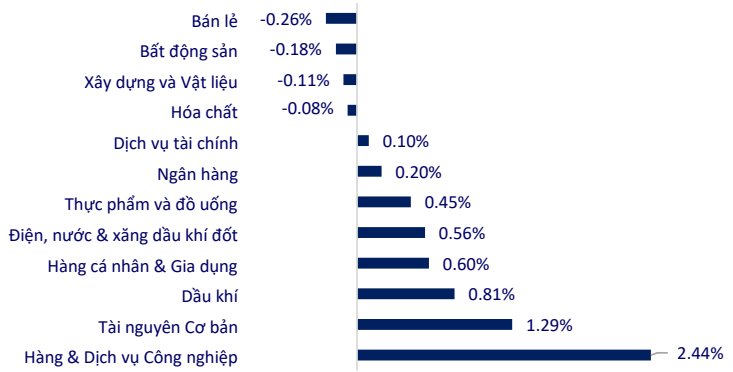


TTCK VIỆT NAM		1D	YTD
VN-INDEX	1,283.52	0.27%	13.41%
HNX	244.32	-0.16%	6.23%
VN30	1,300.99	0.25%	14.97%
UPCOM	97.00	0.07%	10.76%
GT mua ròng NĐTNN (tỷ)	-159.10		
Tổng GTGD (tỷ)	26,711.77	-7.38%	41.36%

Thị trường chứng khoán biến động giằng co sau khi tiến gần hơn tới vùng đỉnh của 21 tháng. Diễn biến phân hóa diễn ra ở hầu hết các nhóm ngành, trong đó công nghệ, dịch vụ công nghiệp, thép là các nhóm ngành có mức tăng khá tích cực. Ở chiều ngược lại, bán lẻ và bất động sản là những nhóm ngành giảm điểm, tuy nhiên mức giảm không đáng kể.

INTRADAY VNINDEX 4/6/2024

VNINDEX (1Y)


ETF & PHÁI SINH		1D	YTD
E1VFN30	22,620	-0.04%	15.82%
FUEMAV30	15,540	0.45%	15.54%
FUESSV30	16,120	0.12%	16.31%
FUESSV50	19,630	0.00%	15.61%
FUESSVFL	20,830	-0.19%	13.21%
FUEVFNVD	32,270	0.40%	23.97%
FUEVN100	17,610	0.06%	15.32%

THAY ĐỔI GIÁ TẠI CÁC NGÀNH


VN30F2405	1,295.0	0.27%	
VN30F2406	1,293.4	-4.94%	
VN30F2409	1,293.1	0.01%	
VN30F2412	1,294.0	0.09%	

THỊ TRƯỜNG THẾ GIỚI		1D	YTD
Nikkei 225	38,837.46	-0.22%	16.06%
Shanghai	3,091.20	0.41%	4.35%
Hang Seng	18,444.11	0.22%	9.86%
Kospi	2,662.10	-0.76%	-0.29%
BSE Sensex	72,079.05	-5.74%	0.26%
STI (Singapore)	3,338.94	-0.30%	3.37%
SET (Thái Lan)	1337.32	-0.62%	-6.70%
Dầu Brent (\$/thùng)	76.98	-1.33%	-0.06%
Vàng (\$/ounce)	2,331.38	-0.69%	12.26%

Thị trường châu Á diễn biến trái chiều trong phiên giao dịch ngày 4/6. Chứng khoán Ấn Độ dẫn đầu đà giảm điểm khi nước này tiếp tục kiểm phiếu cho cuộc tổng tuyển cử năm 2024. Theo sau đà giảm là chỉ số Kospi của Hàn khi dữ liệu lạm phát tiêu dùng của nước này đã chậm lại trong tháng 5, với tốc độ tăng thấp hơn kỳ vọng.

KINH TẾ VĨ MÔ		1D (bps)	YTD (bps)
Lãi suất liên NH	4.09%	19	49
Lãi suất tiết kiệm 12T	4.60%	0	-20
TPCP - 5 năm	2.46%	8	58
TPCP - 10 năm	2.81%	-1	63
USD/VND	25,458	0.00%	3.87%
EUR/VND	28,541	1.22%	4.26%
CNY/VND	3,578	-0.08%	2.93%

Giá vàng SJC tiếp tục giảm mạnh xuống 78.98 triệu đồng/lượng. Mức giá này chỉ còn cách giá vàng thế giới khoảng 7 triệu đồng/lượng. Tuy nhiên, các thông tin từ các điểm bán có sự lệch pha nhau khi nhiều cửa hàng, ngân hàng thông báo hết hàng, hết số từ rất sớm.

LỊCH SỰ KIỆN

Mã	Ngày GDKHQ	Ngày ĐKCC	Ngày thực hiện	Loại	Tỉ lệ	Giá trị
NTH	6/4/2024	6/5/2024	6/20/2024	Tiền mặt		1,500
PLC	6/4/2024	6/5/2024	6/21/2024	Tiền mặt		1,200
EVE	6/5/2024	6/6/2024	6/14/2024	Tiền mặt		500
HNB	6/5/2024	6/6/2024	7/10/2024	Tiền mặt		650
VIP	6/6/2024	6/7/2024	6/27/2024	Tiền mặt		1,000
SKG	6/6/2024	6/7/2024	6/20/2024	Tiền mặt		500

TIN TỨC CHỌN LỌC

Khối ngoại tiếp tục thu hẹp đà bán ròng trên HOSE;

Vietnam Post bị mã độc tấn công;

Tận dụng trữ lượng gần 30 triệu tấn đất hiếm để phục vụ ngành bán dẫn tại Việt Nam;

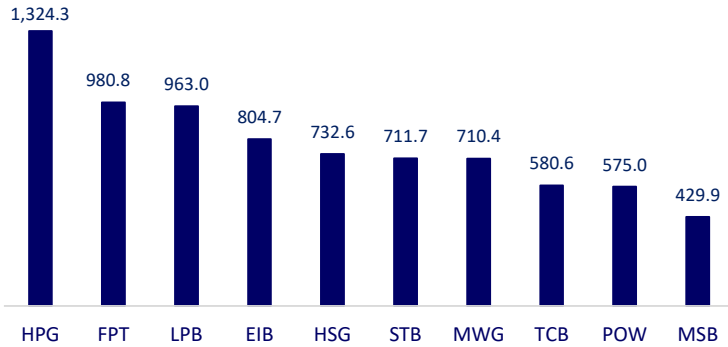
Fed đứng trước quyết định cân nhắc về lãi suất: Giữ cân bằng giữa lạm phát và tăng trưởng kinh tế;

Nỗi lo về làn sóng hàng Trung Quốc ở Mỹ và châu Âu;

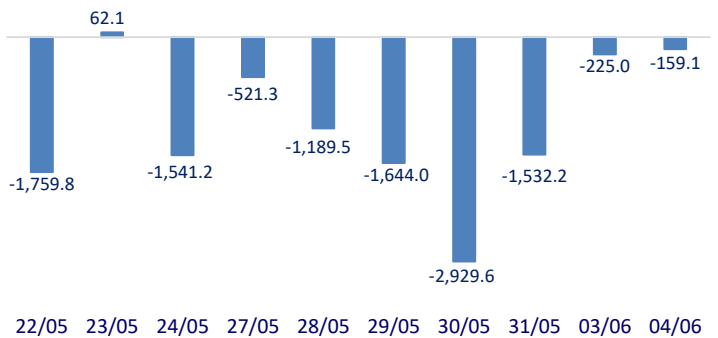
Các vấn đề về chuỗi cung ứng máy bay có thể sẽ tồn tại cho đến năm 2026.

	Đóng cửa	1D	5D	KL mua	KL bán	Nội dung
VCB	88,700	0.57%	-2.21%	3,180,056	3,257,661	VCB, CTG: Vietcombank và Vietinbank thuộc nhóm 5 ngân hàng chưa thực hiện
BID	47,600	0.63%	-3.05%	2,352,168	3,046,593	kết luận, kiến nghị của Kiểm toán Nhà nước.
CTG	32,800	0.61%	1.86%	17,227,862	19,182,624	TCB: Techcombank huy động thành công 1,500 tỷ đồng trái phiếu với kỳ hạn 3
TCB	47,600	0.95%	1.49%	15,101,860	19,036,444	năm, lãi suất 4.5%/năm.
VPB	18,200	-0.55%	0.83%	19,204,672	23,893,203	
MBB	22,500	-0.44%	-0.44%	18,320,154	27,137,501	
HDB	23,950	-0.21%	-0.83%	6,539,480	12,440,174	
TPB	18,050	0.00%	1.12%	9,003,710	11,304,007	
STB	29,950	0.67%	3.81%	29,805,951	46,688,380	
VIB	22,400	0.45%	0.45%	7,175,816	7,757,038	
ACB	24,500	-1.21%	-1.63%	16,010,026	17,359,788	
SHB	11,550	-0.86%	-1.28%	41,566,737	54,227,844	
SSB	21,600	0.00%	-0.23%	3,113,260	2,411,553	
GAS	80,800	0.50%	12.45%	2,982,440	70,272,955	POW: Dự án Nhơn Trạch 3&4 bị chậm tiến độ hơn 100 ngày do vướng mắc vấn đề
POW	14,000	4.09%	0.36%	71,404,596	4,890,813	thuê đất, phí sử dụng hạ tầng,...
PLX	41,700	0.48%	-2.11%	3,552,968	3,626,291	
VIC	44,100	0.34%	-1.38%	2,895,710	16,824,008	VHM: Khối ngoại tiếp tục bán ròng VHM 66.5 tỷ đồng phiên 4/6 sau khi đã bán
VHM	39,400	0.25%	-1.56%	13,152,581	12,773,086	ròng cổ phiếu này hơn 4,700 tỷ đồng trong tháng 5/2024.
VRE	22,100	-0.90%	-1.20%	9,981,142	6,736,375	
VNM	66,000	-0.15%	2.65%	4,954,867	9,627,578	MSN: Hội đồng Hải sản Na Uy và WinCommerce đã ký kết thỏa thuận hợp tác,
MSN	77,500	-0.26%	0.66%	6,701,364	4,160,588	cấp phép chính thức sử dụng nhãn hiệu "Seafood from Norway" hải sản nhập
SAB	61,400	3.37%	-0.64%	4,281,141	1,320,723	khẩu từ Na Uy tại hệ thống WinMart toàn quốc.
BCM	62,300	-1.11%	-2.45%	874,485	2,623,059	FPT: Cổ phiếu FPT tiếp tục vượt đỉnh; doanh nghiệp chuẩn bị trả cổ tức bằng tiền
BVH	45,850	1.10%	-2.45%	2,067,100	2,623,059	mặt với tỷ lệ 10% đồng thời huy động thêm nguồn vốn chủ sở hữu bằng việc phát
VJC	108,400	-0.28%	-1.09%	901,408	1,192,070	hành thêm 190.5 triệu cổ phiếu.
FPT	139,100	1.61%	1.53%	10,312,230	11,070,492	
MWG	63,800	-0.31%	3.74%	9,785,538	12,435,736	
GVR	35,100	0.29%	-1.40%	6,868,233	7,638,796	
SSI	35,400	0.00%	-0.56%	19,811,883	27,570,624	
HPG	29,300	1.03%	0.51%	62,389,232	83,196,824	

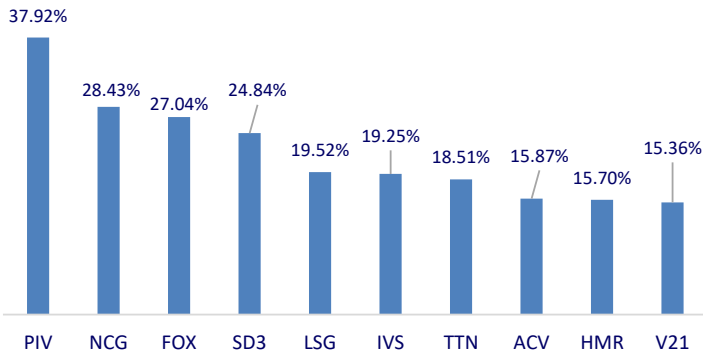
Top CP có tổng giá trị giao dịch cao nhất (tỷ đồng)



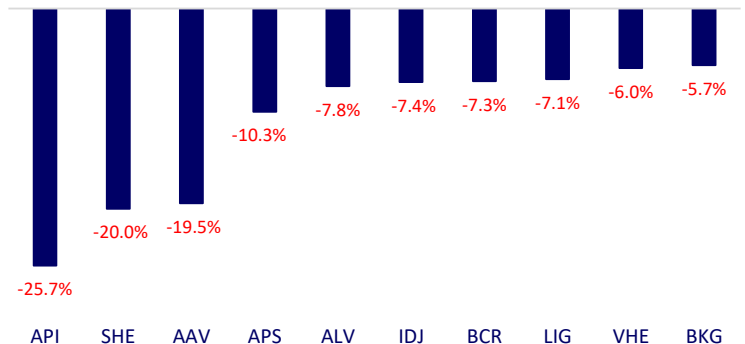
Dòng tiền NĐTNN 10 phiên gần nhất (tỷ đồng)



Top tăng 3 phiên có thanh khoản

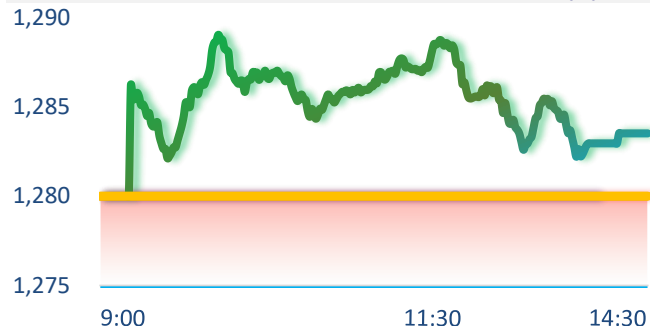
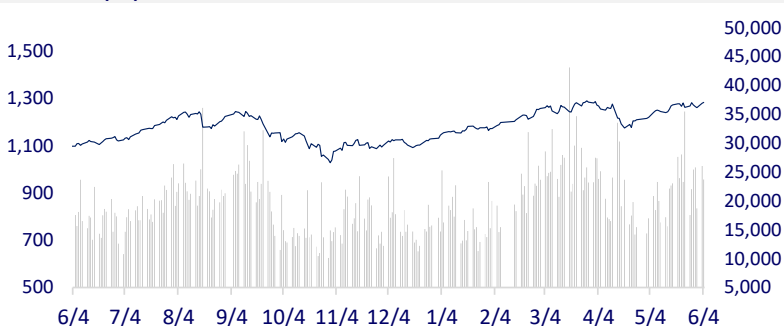


Top giảm 3 phiên có thanh khoản



VIETNAM STOCK MARKET		1D	YTD
VN-INDEX	1,283.52	0.27%	13.41%
HNX	244.32	-0.16%	6.23%
VN30	1,300.99	0.25%	14.97%
UPCOM	97.00	0.07%	10.76%
Net Foreign buy (B)	-159.10		
Total trading value (B)	26,711.77	-7.38%	41.36%

The stock market sidewayed as it approached the 21-month high level. Diverging performance occurred across most sectors, with technology, industrial services, and steel sectors seeing relatively positive increases. On the other side, retail and real estate sectors declined but not significantly.

INTRADAY VNINDEX 6/4/2024

VNINDEX (1Y)


ETF & DERIVATIVES		1D	YTD
E1FVN30	22,620	-0.04%	15.82%
FUEMAV30	15,540	0.45%	15.54%
FUESSV30	16,120	0.12%	16.31%
FUESSV50	19,630	0.00%	15.61%
FUESSVFL	20,830	-0.19%	13.21%
FUEVFNVD	32,270	0.40%	23.97%
FUEVN100	17,610	0.06%	15.32%
VN30F2405	1,295.00	0.27%	
VN30F2406	1,293.40	-4.94%	
VN30F2409	1,293.10	0.01%	
VN30F2412	1,294.00	0.09%	

CHANGE IN PRICE BY SECTOR


GLOBAL MARKET		1D	YTD
Nikkei 225	38,837.46	-0.22%	16.06%
Shanghai Component	3,091.20	0.41%	4.35%
Hang Seng	18,444.11	0.22%	9.86%
Kospi	2,662.10	-0.76%	-0.29%
BSE Sensex	72,079.05	-5.74%	0.26%
STI (Singapore)	3,338.94	-0.30%	3.37%
SET (Thái Lan)	1,337.32	-0.62%	-6.70%
Brent oil (\$/barrel)	76.98	-1.33%	-0.06%
Gold (\$/ounce)	2,331.38	-0.69%	12.26%

Asian markets had mixed performance during June 4th trading session. Indian stocks led the fall as the country continued vote counting for the 2024 general elections. Following the decline was the South Korea's Kospi as the country's consumer inflation data slowed in May, rising at a lower pace than expected.

VIETNAM ECONOMY		1D (bps)	YTD (bps)
Vnibor	4.09%	19	49
Deposit interest 12M	4.60%	0	-20
5 year-Gov. Bond	2.46%	8	58
10 year-Gov. Bond	2.81%	-1	63
USD/VND	25,458	0.00%	3.87%
EUR/VND	28,541	1.22%	4.26%
CNY/VND	3,578	-0.08%	2.93%

SJC gold price continued to decline sharply to VND78.98 million/tael, which is only about VND7 million/tael higher than global gold price. However, information from various sales points was inconsistent as many stores and banks ran out of stock very early.

EVENT CALENDAR

Ticker	Ex-right Date	Last register Date	Exercise Date	Type	Rate	Value
NTH	6/4/2024	6/5/2024	6/20/2024	Cash		1,500
PLC	6/4/2024	6/5/2024	6/21/2024	Cash		1,200
EVE	6/5/2024	6/6/2024	6/14/2024	Cash		500
HNB	6/5/2024	6/6/2024	7/10/2024	Cash		650
VIP	6/6/2024	6/7/2024	6/27/2024	Cash		1,000
SKG	6/6/2024	6/7/2024	6/20/2024	Cash		500

SELECTED NEWS

Foreign investors decreased their selling momentum on HOSE;

Vietnam Post hit by a malware attack;

Utilizing nearly 30 million tons of rare earth resource for the semiconductor industry in Vietnam;

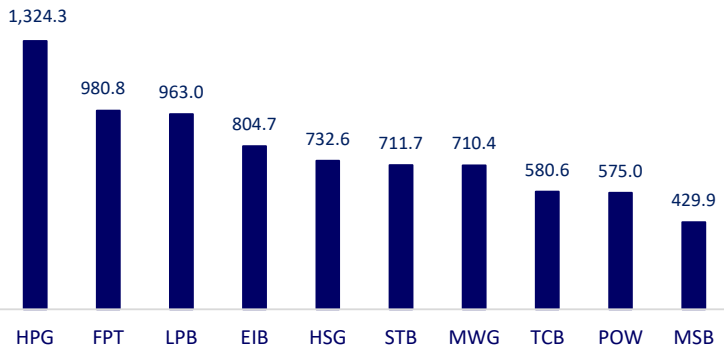
Fed is facing a tough decision on interest rates: Balancing inflation and economic growth;

Concerns over the surge of Chinese goods in the US and Europe;

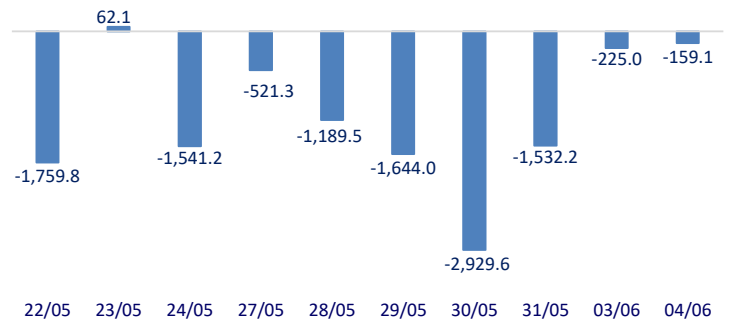
Disruption in aircraft supply chain may persist until 2026.

	Close	1D	5D	Buying vol.	Selling vol.	Content
VCB	88,700	0.57%	-2.21%	3,180,056	3,257,661	VCB, CTG: Vietcombank and Vietinbank are among 5 banks that have not yet resolved conclusions and recommendations of the State Audit. TCB: Techcombank successfully issued VND1,500 billion worth of bond with 3-year maturity and coupon rate of 4.5% per annum.
BID	47,600	0.63%	-3.05%	2,352,168	3,046,593	
CTG	32,800	0.61%	1.86%	17,227,862	19,182,624	
TCB	47,600	0.95%	1.49%	15,101,860	19,036,444	
VPB	18,200	-0.55%	0.83%	19,204,672	23,893,203	
MBB	22,500	-0.44%	-0.44%	18,320,154	27,137,501	
HDB	23,950	-0.21%	-0.83%	6,539,480	12,440,174	
TPB	18,050	0.00%	1.12%	9,003,710	11,304,007	
STB	29,950	0.67%	3.81%	29,805,951	46,688,380	
VIB	22,400	0.45%	0.45%	7,175,816	7,757,038	
ACB	24,500	-1.21%	-1.63%	16,010,026	17,359,788	POW: The Nhon Trach 3&4 project have been delayed by more than 100 days due to issues with land lease and infrastructure fees.
SHB	11,550	-0.86%	-1.28%	41,566,737	54,227,844	
SSB	21,600	0.00%	-0.23%	3,113,260	2,411,553	
GAS	80,800	0.50%	12.45%	2,982,440	70,272,955	VHM: Foreign investors continued to net sell VHM VND66.5 billion on June 4th after net selling this stock by over VND4,700 billion in May.
POW	14,000	4.09%	0.36%	71,404,596	4,890,813	
PLX	41,700	0.48%	-2.11%	3,552,968	3,626,291	
VIC	44,100	0.34%	-1.38%	2,895,710	16,824,008	MSN: The Norwegian Seafood Council and WinCommerce signed a cooperation agreement, granting an official license to use the "Seafood from Norway" brand for Norwegian seafood at the WinMart system.
VHM	39,400	0.25%	-1.56%	13,152,581	12,773,086	
VRE	22,100	-0.90%	-1.20%	9,981,142	6,736,375	
VNM	66,000	-0.15%	2.65%	4,954,867	9,627,578	FPT: FPT shares continued to hit new highs; the company is going to pay a 10% cash dividend and raise additional equity capital by issuing 190.5 million new shares.
MSN	77,500	-0.26%	0.66%	6,701,364	4,160,588	
SAB	61,400	3.37%	-0.64%	4,281,141	1,320,723	
BCM	62,300	-1.11%	-2.45%	874,485	2,623,059	
BVH	45,850	1.10%	-2.45%	2,067,100	2,623,059	
VJC	108,400	-0.28%	-1.09%	901,408	1,192,070	
FPT	139,100	1.61%	1.53%	10,312,230	11,070,492	
MWG	63,800	-0.31%	3.74%	9,785,538	12,435,736	
GVR	35,100	0.29%	-1.40%	6,868,233	7,638,796	
SSI	35,400	0.00%	-0.56%	19,811,883	27,570,624	
HPG	29,300	1.03%	0.51%	62,389,232	83,196,824	

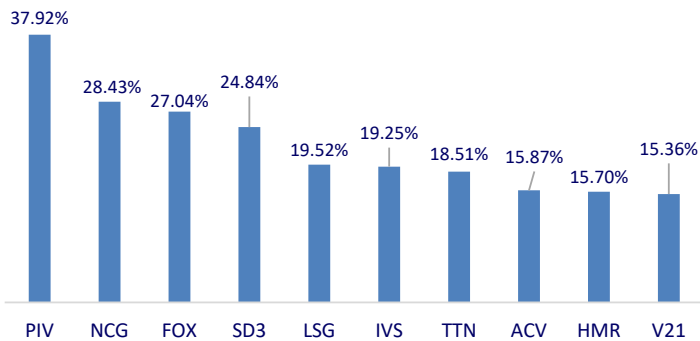
Top highest total traded value stocks (Billion VND)



Foreign net flow 10 nearest sessions (Billion VND)



Top increases in 3 sessions with liquidity



Top decreases in 3 sessions with liquidity

