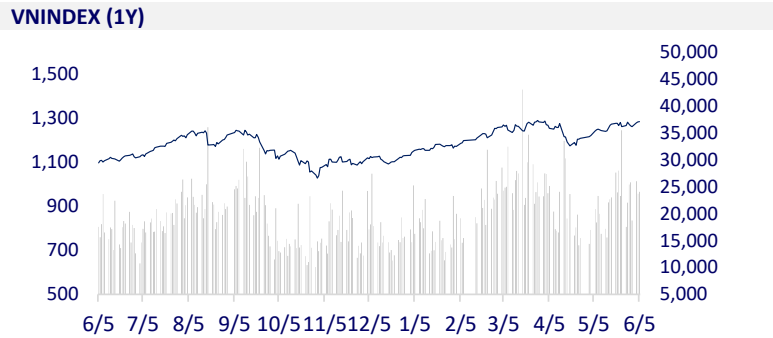
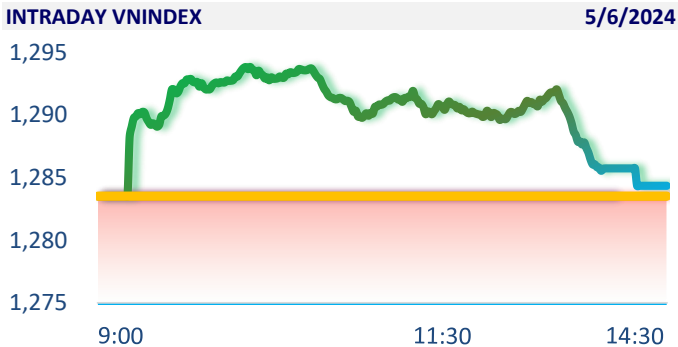
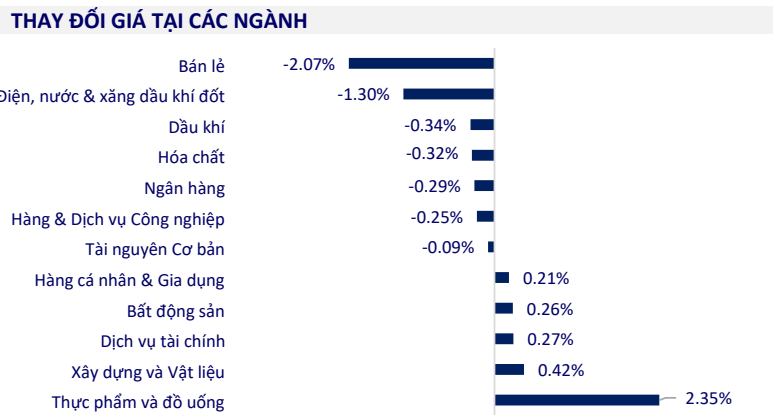


TTCK VIỆT NAM		1D	YTD
VN-INDEX	1,284.35	0.06%	13.49%
HNX	244.49	0.07%	6.30%
VN30	1,299.66	-0.10%	14.85%
UPCOM	97.46	0.47%	11.28%
GT mua ròng NĐTNN (tỷ)	5.93		
Tổng GTGD (tỷ)	27,689.98	3.66%	46.53%

Thị trường chứng khoán tiếp tục trải qua một phiên giằng co khi tăng mạnh trong buổi sáng rồi suy yếu vào cuối giờ chiều. Tích cực thì có bảo hiểm và thực phẩm đồ uống là hai nhóm ngành tăng tốt nhất, trong khi bán lẻ lại có diễn biến tiêu cực.



ETF & PHẢI SINH		1D	YTD
E1VFN30	22,640	0.09%	15.92%
FUEMAV30	15,550	0.06%	15.61%
FUESSV30	16,200	0.50%	16.88%
FUESSV50	19,630	0.00%	15.61%
FUESSVFL	20,800	-0.14%	13.04%
FUEVFNVD	32,220	-0.15%	23.78%
FUEVN100	17,660	0.28%	15.65%
VN30F2405	1,295.0	0.00%	
VN30F2406	1,296.5	0.24%	
VN30F2409	1,296.5	0.26%	
VN30F2412	1,295.0	0.08%	



THỊ TRƯỜNG THẾ GIỚI		1D	YTD
Nikkei 225	38,490.17	-0.89%	15.02%
Shanghai	3,065.40	-0.83%	3.48%
Hang Seng	18,424.96	-0.10%	9.75%
Kospi	2,689.50	1.03%	0.74%
BSE Sensex	74,133.67	2.85%	3.12%
STI (Singapore)	3,330.01	-0.27%	3.10%
SET (Thái Lan)	1335.51	-0.14%	-6.83%
Dầu Brent (\$/thùng)	77.63	0.26%	0.78%
Vàng (\$/ounce)	2,332.30	0.20%	12.30%

Chứng khoán châu Á có diễn biến trái chiều ở phiên hôm nay. Thị trường Ấn Độ nhanh chóng hồi phục trở lại sau đợt bán tháo mạnh hôm qua, khi quốc gia này mới đón nhận kết quả của cuộc bầu cử, trong đó thủ tướng Narendra Modi đã giành chiến thắng và lên nắm quyền nhiệm kỳ thứ 3 liên tiếp.

KINH TẾ VĨ MÔ		1D (bps)	YTD (bps)
Lãi suất liên NH	4.00%	-9	40
Lãi suất tiết kiệm 12T	4.60%	0	-20
TPCP - 5 năm	2.46%	0	58
TPCP - 10 năm	2.83%	2	65
USD/VND	25,453	-0.02%	3.85%
EUR/VND	28,476	-0.03%	4.02%
CNY/VND	3,578	-0.06%	2.93%

Giá vàng thế giới hôm nay 5/6 tăng lên mức 2,336.9 USD/ounce. Trong nước, giá vàng miếng SJC tiếp tục được điều chỉnh xuống 78.98 triệu đồng/lượng; vàng nhẫn giảm xuống 75.1 triệu đồng/lượng.

LỊCH SỰ KIỆN

Mã	Ngày GDKHQ	Ngày ĐKCC	Ngày thực hiện	Loại	Tỉ lệ	Giá trị
EVE	6/5/2024	6/6/2024	6/14/2024	Tiền mặt		500
HNB	6/5/2024	6/6/2024	7/10/2024	Tiền mặt		650
VIP	6/6/2024	6/7/2024	6/27/2024	Tiền mặt		1,000
SKG	6/6/2024	6/7/2024	6/20/2024	Tiền mặt		500

TIN TỨC CHỌN LỌC

Chủ đầu tư đối mặt "bài toán" giá đất mới;

Financial Times: Vượt qua Mỹ, Việt Nam và Mexico trở thành điểm đến hàng đầu của các doanh nghiệp Trung Quốc cho các dự án sản xuất và logistics;

Thu ngân sách vượt 50% dự toán sau 5 tháng đầu năm nhưng thiếu bền vững;

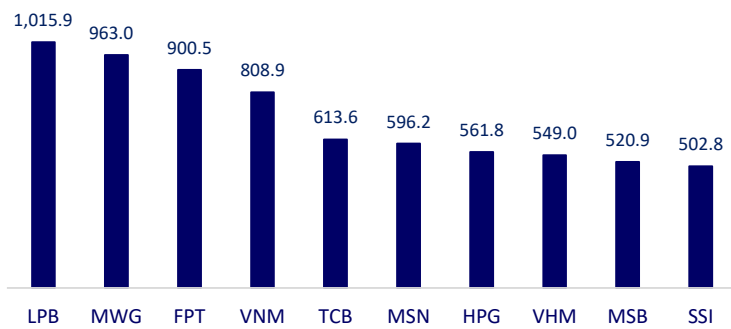
Cảng Singapore tắc nghẽn;

Hàn Quốc khởi xướng điều tra chống bán phá giá đối với thép không gỉ cán nguội Việt Nam;

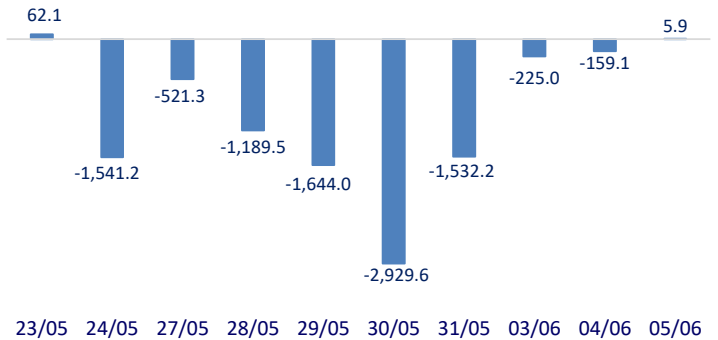
Dự án ống dẫn khí đốt Nga-Trung Quốc đậm chân tại chỗ.

	Đóng cửa	1D	5D	KL mua	KL bán	Nội dung	
VCB	88,800	0.11%	-1.11%	2,836,598	3,852,097	Theo thông tin từ cuộc họp thường kỳ tháng 5, tín dụng đến cuối tháng 5 mới chỉ tăng 2.41%, cách xa mục tiêu tăng trưởng 5% vào cuối quý II được Chính phủ đặt ra.	
BID	47,650	0.11%	-1.95%	3,459,410	3,580,405		
CTG	32,400	-1.22%	2.37%	11,476,718	20,694,259		
TCB	47,500	-0.21%	2.15%	14,464,040	16,283,515		
VPB	18,100	-0.55%	0.28%	20,883,989	29,078,014		
MBB	22,200	-1.33%	-0.45%	20,792,909	30,604,529		
HDB	23,700	-1.04%	1.07%	6,463,878	10,911,053		
TPB	18,000	-0.28%	1.69%	7,245,077	12,749,009		
STB	29,600	-1.17%	4.78%	21,884,423	37,797,618		
VIB	22,400	0.00%	2.28%	12,347,526	15,659,373		
ACB	24,350	-0.61%	-0.90%	17,024,192	18,910,221	POW: Cổ phiếu POW quay đầu giảm điểm sau chuỗi phiên tăng mạnh mặc dù có lúc đã tăng hơn 2% trong phiên.	
SHB	11,550	0.00%	0.00%	48,670,202	62,059,191		
SSB	21,700	0.46%	0.46%	3,233,686	2,090,843		
GAS	80,600	-0.25%	9.56%	2,649,634	50,889,331		
POW	13,750	-1.79%	0.84%	41,557,001	5,651,799		
PLX	41,850	0.36%	-0.45%	3,832,756	3,602,734		
VIC	44,200	0.23%	-0.38%	3,040,909	13,823,813		VIC: GSM đồng hành cùng VinFast triển khai chương trình "Mùa hè xanh vì tương lai xanh" với cam kết chia sẻ doanh thu lên tới 87% cho đối tác tài xế cùng đơn giá cước taxi mới giảm 15% so với hiện tại.
VHM	39,300	-0.25%	1.58%	10,430,931	19,277,556		SAB: Cổ phiếu Sabeco tăng trần, dẫn dắt đà tăng của VN-Index do kỳ vọng sản lượng bia gia tăng vào mùa hè cũng như ảnh hưởng từ kế hoạch kinh doanh quý I tích cực của doanh nghiệp.
VRE	22,500	1.81%	3.32%	18,845,744	23,057,495		
VNM	68,500	3.79%	4.13%	22,495,178	15,079,449		MWG: Ông Nguyễn Đức Tài - Chủ tịch HĐQT Thế giới Di động vừa đăng ký bán ra 2 triệu cổ phiếu MWG trong bối cảnh thị giá cổ phiếu đang ở mức cao nhất 2 năm trở lại đây và tăng 70% so với đáy trung hạn.
MSN	78,100	0.77%	8.43%	10,910,965	3,292,285		
SAB	65,600	6.84%	2.75%	8,146,454	4,417,900		
BCM	63,600	2.09%	3.62%	4,543,318	5,111,481		
BVH	47,250	3.05%	3.62%	5,045,576	5,111,481		
VJC	108,000	-0.37%	0.09%	942,466	1,239,050		
FPT	140,100	0.72%	3.24%	10,384,868	10,864,403		
MWG	62,000	-2.82%	2.48%	22,795,562	23,032,748		
GVR	35,150	0.14%	0.72%	7,612,166	10,575,566		
SSI	35,400	0.00%	0.57%	23,224,736	31,019,494		
HPG	29,250	-0.17%	2.27%	33,700,295	50,587,236		

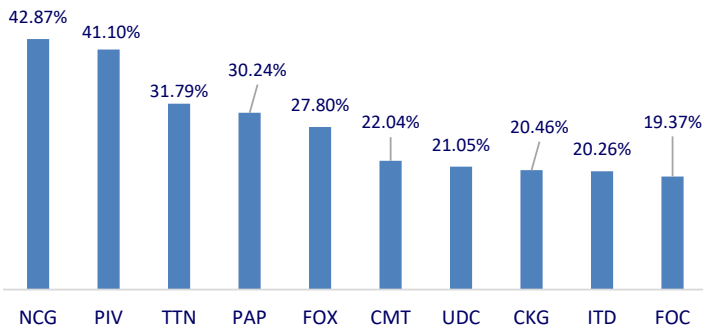
Top CP có tổng giá trị giao dịch cao nhất (tỷ đồng)



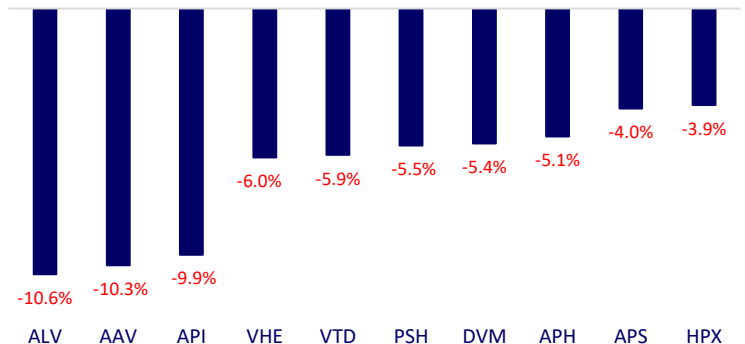
Dòng tiền NĐTNN 10 phiên gần nhất (tỷ đồng)



Top tăng 3 phiên có thanh khoản

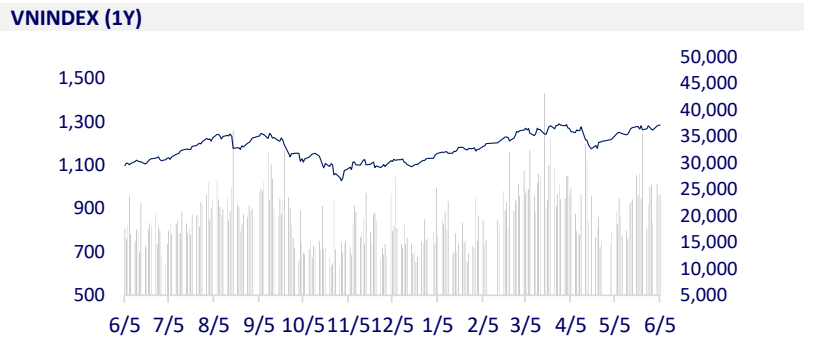
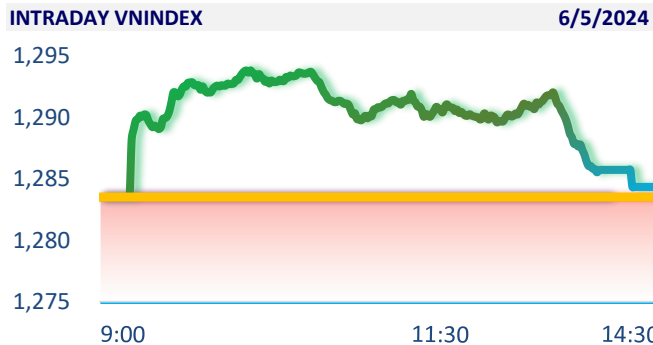


Top giảm 3 phiên có thanh khoản

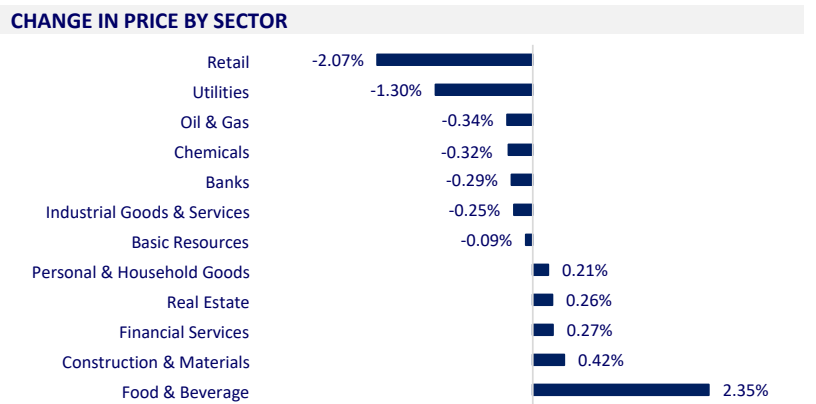


VIETNAM STOCK MARKET		1D	YTD
VN-INDEX	1,284.35	0.06%	13.49%
HNX	244.49	0.07%	6.30%
VN30	1,299.66	-0.10%	14.85%
UPCOM	97.46	0.47%	11.28%
Net Foreign buy (B)	5.93		
Total trading value (B)	27,689.98	3.66%	46.53%

The stock market continued to experience a volatile session, with strong gains in the morning followed by weakening towards the end of the afternoon. On the positive side, the insurance and food and beverage sectors were the best performers, while the retail sector had a negative performance.



ETF & DERIVATIVES		1D	YTD
E1VFN30	22,640	0.09%	15.92%
FUEMAV30	15,550	0.06%	15.61%
FUESSV30	16,200	0.50%	16.88%
FUESSV50	19,630	0.00%	15.61%
FUESSVFL	20,800	-0.14%	13.04%
FUEVFNVD	32,220	-0.15%	23.78%
FUEVN100	17,660	0.28%	15.65%
VN30F2405	1,295.00	0.00%	
VN30F2406	1,296.50	0.24%	
VN30F2409	1,296.50	0.26%	
VN30F2412	1,295.00	0.08%	



GLOBAL MARKET		1D	YTD
Nikkei 225	38,490.17	-0.89%	15.02%
Shanghai Component	3,065.40	-0.83%	3.48%
Hang Seng	18,424.96	-0.10%	9.75%
Kospi	2,689.50	1.03%	0.74%
BSE Sensex	74,133.67	2.85%	3.12%
STI (Singapore)	3,330.01	-0.27%	3.10%
SET (Thái Lan)	1,335.51	-0.14%	-6.83%
Brent oil (\$/barrel)	77.63	0.26%	0.78%
Gold (\$/ounce)	2,332.30	0.20%	12.30%

Asian stock markets had mixed performance today. The Indian market quickly recovered after the heavy sell-off yesterday, when the country received the results of the elections, in which Prime Minister Narendra Modi won his third consecutive term.

VIETNAM ECONOMY		1D (bps)	YTD (bps)
Vnibor	4.00%	-9	40
Deposit interest 12M	4.60%	0	-20
5 year-Gov. Bond	2.46%	0	58
10 year-Gov. Bond	2.83%	2	65
USD/VND	25,453	-0.02%	3.85%
EUR/VND	28,476	-0.03%	4.02%
CNY/VND	3,578	-0.06%	2.93%

Global gold prices on June 5 increased to USD2,336.9/ounce. Domestically, the price of SJC gold bars continued to be adjusted down to VND78.98 million/tael; gold jewelry decreased to VND75.1 million/tael.

EVENT CALENDAR

Ticker	Ex-right Date	Last register Date	Exercise Date	Type	Rate	Value
EVE	6/5/2024	6/6/2024	6/14/2024	Cash		500
HNB	6/5/2024	6/6/2024	7/10/2024	Cash		650
VIP	6/6/2024	6/7/2024	6/27/2024	Cash		1,000
SKG	6/6/2024	6/7/2024	6/20/2024	Cash		500

SELECTED NEWS

Investors are facing a new land price "puzzle";

Financial Times: Surpassing the US, Vietnam and Mexico have become the top destinations for Chinese companies for manufacturing and logistics projects;

Budget revenue exceeded 50% of the estimate after the first 5 months of the year but was unsustainable;

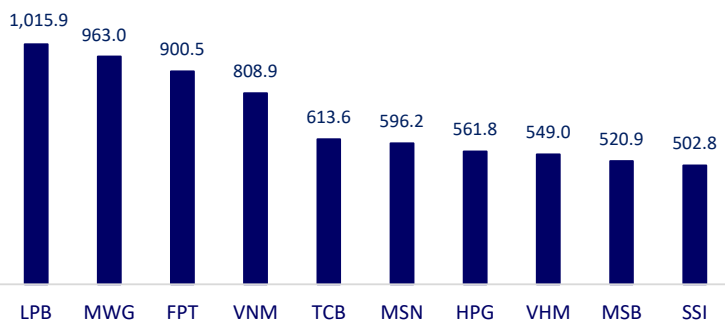
The Singapore Port is congested;

Korea initiated an anti-dumping investigation on Vietnamese cold-rolled stainless steel;

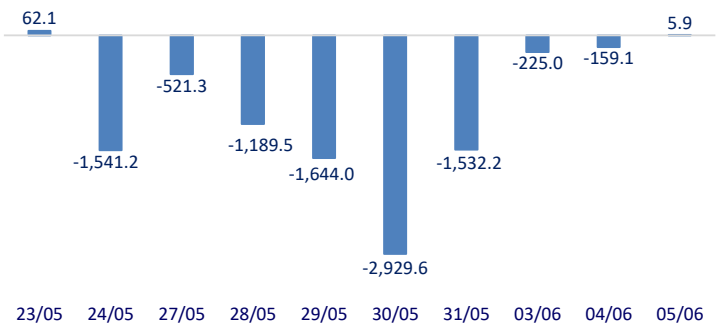
The Russia-China gas pipeline project is stagnating.

	Close	1D	5D	Buying vol.	Selling vol.	Content
VCB	88,800	0.11%	-1.11%	2,836,598	3,852,097	According to information from the regular May meeting, credit growth had only increased by 2.41% by the end of May, far below the 5% growth target set by the Government for the end of the second quarter.
BID	47,650	0.11%	-1.95%	3,459,410	3,580,405	
CTG	32,400	-1.22%	2.37%	11,476,718	20,694,259	
TCB	47,500	-0.21%	2.15%	14,464,040	16,283,515	
VPB	18,100	-0.55%	0.28%	20,883,989	29,078,014	
MBB	22,200	-1.33%	-0.45%	20,792,909	30,604,529	
HDB	23,700	-1.04%	1.07%	6,463,878	10,911,053	
TPB	18,000	-0.28%	1.69%	7,245,077	12,749,009	
STB	29,600	-1.17%	4.78%	21,884,423	37,797,618	
VIB	22,400	0.00%	2.28%	12,347,526	15,659,373	
ACB	24,350	-0.61%	-0.90%	17,024,192	18,910,221	POW: POW stocks fell after a series of strong gains, although they had once risen more than 2% during the session.
SHB	11,550	0.00%	0.00%	48,670,202	62,059,191	
SSB	21,700	0.46%	0.46%	3,233,686	2,090,843	
GAS	80,600	-0.25%	9.56%	2,649,634	50,889,331	
POW	13,750	-1.79%	0.84%	41,557,001	5,651,799	
PLX	41,850	0.36%	-0.45%	3,832,756	3,602,734	
VIC	44,200	0.23%	-0.38%	3,040,909	13,823,813	
VHM	39,300	-0.25%	1.58%	10,430,931	19,277,556	
VRE	22,500	1.81%	3.32%	18,845,744	23,057,495	
VNM	68,500	3.79%	4.13%	22,495,178	15,079,449	
MSN	78,100	0.77%	8.43%	10,910,965	3,292,285	VIC: GSM is partnering with VinFast to launch the "Green Summer for a Green Future" program, committing to share up to 87% of revenue with partner drivers and a new taxi fare price reduced by 15%.
SAB	65,600	6.84%	2.75%	8,146,454	4,417,900	
BCM	63,600	2.09%	3.62%	4,543,318	5,111,481	
BVH	47,250	3.05%	3.62%	5,045,576	5,111,481	
VJC	108,000	-0.37%	0.09%	942,466	1,239,050	
FPT	140,100	0.72%	3.24%	10,384,868	10,864,403	
MWG	62,000	-2.82%	2.48%	22,795,562	23,032,748	
GVR	35,150	0.14%	0.72%	7,612,166	10,575,566	
SSI	35,400	0.00%	0.57%	23,224,736	31,019,494	
HPG	29,250	-0.17%	2.27%	33,700,295	50,587,236	

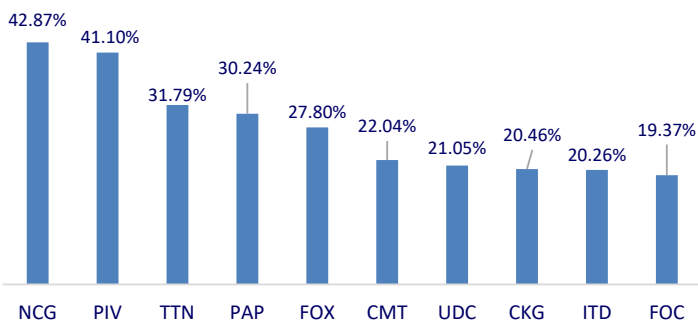
Top highest total traded value stocks (Billion VND)



Foreign net flow 10 nearest sessions (Billion VND)



Top increases in 3 sessions with liquidity



Top decreases in 3 sessions with liquidity

