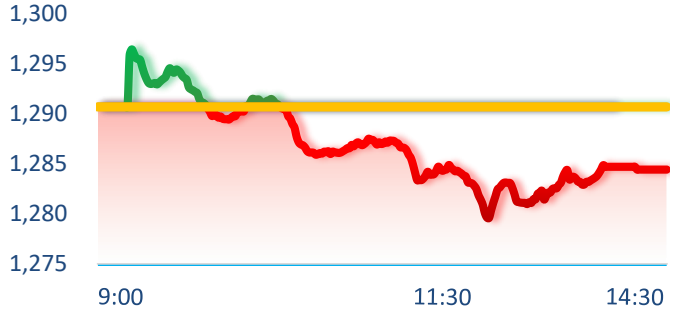
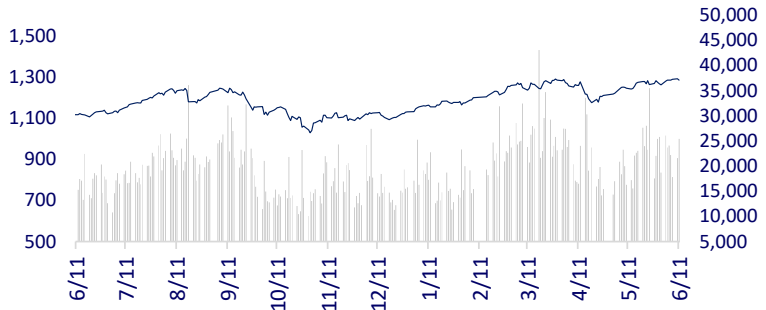
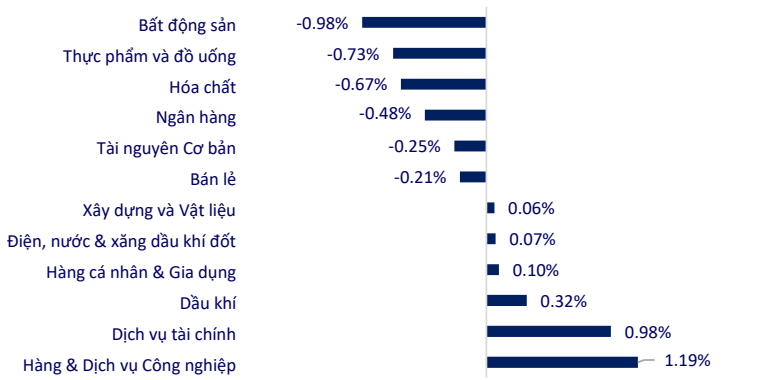


TTCK VIỆT NAM		1D	YTD
VN-INDEX	1,284.41	-0.49%	13.49%
HNX	246.41	0.34%	7.14%
VN30	1,308.30	-0.21%	15.61%
UPCOM	98.95	-0.61%	12.98%
GT mua ròng NĐTNN (tỷ)	-1,871.32		
Tổng GTGD (tỷ)	28,752.09	16.07%	52.16%

Thị trường liên tục suy yếu khi VNIndex chưa thể vượt qua mức đỉnh 21 tháng. Sau khi mở cửa tăng nhẹ lên trên 1,295 điểm, VN-Index đã nhanh chóng quay đầu hạ nhiệt và lùi về dưới tham chiếu sau 10h30 sáng. POW là một trong số các cổ phiếu tích cực nhất khi đóng cửa tăng 3.7%, có lúc đã tăng đến 5.5% trong phiên.

INTRADAY VNINDEX 11/6/2024

VNINDEX (1Y)


ETF & PHÁI SINH		1D	YTD
E1VFN30	22,800	-0.09%	16.74%
FUEMAV30	15,630	-0.13%	16.21%
FUESSV30	16,200	0.00%	16.88%
FUESSV50	19,650	-0.66%	15.72%
FUESSVFL	21,080	0.14%	14.57%
FUEVFNVD	32,590	0.09%	25.20%
FUEVN100	17,740	0.00%	16.18%

THAY ĐỔI GIÁ TẠI CÁC NGÀNH


VN30F2406	1,305.0	-0.45%	
VN30F2407	1,305.1	-0.49%	
VN30F2409	1,305.1	-0.57%	
VN30F2412	1,305.9	-0.39%	

THỊ TRƯỜNG THẾ GIỚI		1D	YTD
Nikkei 225	39,134.79	0.25%	16.95%
Shanghai	3,028.04	-0.76%	2.22%
Hang Seng	18,176.34	-1.04%	8.27%
Kospi	2,705.32	0.15%	1.33%
BSE Sensex	76,456.59	-0.04%	6.35%
STI (Singapore)	3,309.21	-0.39%	2.45%
SET (Thái Lan)	1316.10	-0.19%	-8.18%
Dầu Brent (\$/thùng)	81.45	-0.28%	5.74%
Vàng (\$/ounce)	2,307.47	-0.03%	11.11%

Các thị trường bao gồm Hồng Kông, Trung Quốc đại lục và Đài Loan đã quay trở lại giao dịch vào thứ Ba, sau khi đóng cửa nghỉ lễ vào ngày hôm trước. Chứng khoán châu Á đang trong diễn biến thận trọng vào thứ Ba khi các nhà đầu tư cân nhắc về sự bất ổn chính trị mới ở thị trường châu Âu. Các blue chip Trung Quốc giảm 1.2% trong khi đồng nhân dân tệ chạm mức thấp nhất trong 7 tháng.

KINH TẾ VĨ MÔ		1D (bps)	YTD (bps)
Lãi suất liên NH	4.49%	23	89
Lãi suất tiết kiệm 12T	4.60%	0	-20
TPCP - 5 năm	2.45%	1	57
TPCP - 10 năm	2.77%	0	59
USD/VND	25,462	0.03%	3.88%
EUR/VND	28,115	-0.08%	2.70%
CNY/VND	3,578	-0.03%	2.93%

Chiều nay, giá vàng trong nước ổn định ở mức giá bán ra 76.98 triệu đồng/lượng. Giá dầu thế giới ổn định vào thứ Ba, khi các nhà đầu tư chờ đợi dữ liệu CPI quan trọng của Mỹ và Trung Quốc cũng như kết quả cuộc họp chính sách của Cục Dự trữ Liên bang để có được một bức tranh rõ ràng hơn về lạm phát và điều đó sẽ ảnh hưởng như thế nào đến nhu cầu nhiên liệu.

LỊCH SỰ KIỆN

Mã	Ngày GDKHQ	Ngày ĐKCC	Ngày thực hiện	Loại	Tỉ lệ	Giá trị
DPG	6/11/2024	6/12/2024	7/5/2024	Tiền mặt		1,000
TCM	6/11/2024	6/12/2024		Cổ phiếu	100:10	
BMI	6/11/2024	6/12/2024	6/28/2024	Tiền mặt		500
DHG	6/11/2024	6/12/2024	6/26/2024	Tiền mặt		4,000
QNP	6/11/2024	6/12/2024	7/12/2024	Tiền mặt		1,200

TIN TỨC CHỌN LỌC

NHNN đề nghị Bộ Công an xử lý hành vi tung tin 'NHNN thiếu vàng để bán';

Cục Hàng hải chỉ đạo nóng về tình trạng cước vận tải biển tăng mạnh;

Chung cư Hà Nội đã "hạ nhiệt", giao dịch chủ yếu đến từ nguồn cung mới;

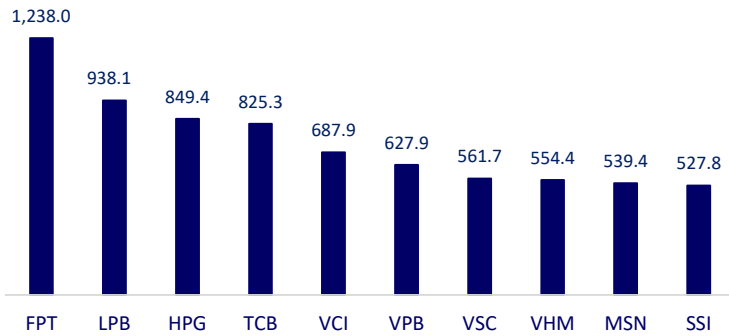
Hội đồng Vàng Thế giới: Khai thác vàng ngày càng khó;

Sau Mỹ và Thổ Nhĩ Kỳ, đến lượt EU chuẩn bị tăng thuế quan lên xe điện Trung Quốc;

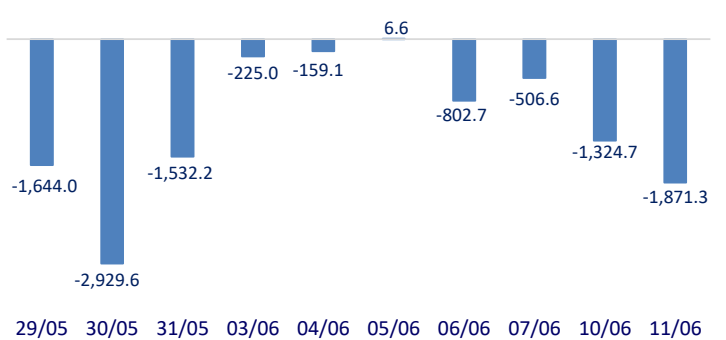
Nhu cầu nhiên liệu máy bay của thế giới tăng kỷ lục.

	Đóng cửa	1D	5D	KL mua	KL bán	Nội dung
VCB	87,200	-0.91%	-1.69%	3,828,329	3,562,656	HDB: Hội đồng Quản trị Ngân hàng TMCP Phát triển TP HCM (HDBank) đang tổ chức lấy ý kiến cổ đông về sửa đổi tỷ lệ sở hữu cổ phần tối đa đối với nhà đầu tư nước ngoài (room ngoại) từ 20% về còn 17.5%.
BID	47,350	-0.63%	-0.53%	4,664,854	4,731,352	
CTG	33,200	-0.90%	1.22%	16,779,897	23,134,291	
TCB	49,350	0.92%	3.68%	25,429,640	34,266,620	
VPB	18,300	1.39%	0.55%	57,785,244	53,832,672	
MBB	22,550	-0.44%	0.22%	18,955,797	24,764,570	
HDB	23,550	-1.46%	-1.67%	9,583,015	10,337,856	
TPB	18,200	-0.82%	0.83%	9,972,673	13,094,130	
STB	31,200	0.32%	4.17%	25,745,171	33,393,614	
VIB	22,900	1.55%	2.23%	15,449,378	17,923,507	
ACB	24,150	-1.02%	-1.43%	16,425,863	16,445,704	POW: Doanh thu của PV Power ước đạt hơn 3,300 tỷ đồng trong tháng 5.
SHB	11,650	-0.85%	0.87%	57,624,993	71,231,610	
SSB	21,550	-0.46%	-0.23%	2,025,989	2,828,578	
GAS	80,300	0.00%	1.07%	3,465,584	45,100,683	
POW	14,150	3.66%	3.60%	52,397,634	6,911,206	
PLX	43,200	2.98%	-2.04%	6,689,888	7,705,897	
VIC	43,200	-0.58%	-3.17%	7,007,471	25,399,412	
VHM	38,150	-1.93%	-1.81%	22,643,577	19,234,117	
VRE	21,700	-1.81%	0.76%	18,856,840	11,450,264	
VNM	66,500	-1.04%	-2.19%	11,828,546	10,935,921	
MSN	75,800	-1.69%	10.10%	8,910,402	3,663,513	
SAB	67,600	-0.15%	0.96%	2,596,549	1,325,473	
BCM	62,900	-0.63%	-0.44%	1,293,596	1,974,347	
BVH	45,650	-1.40%	-0.44%	1,778,373	1,974,347	
VJC	105,800	-2.94%	-2.40%	2,188,862	2,472,614	
FPT	146,500	1.74%	5.32%	12,269,153	8,957,335	
MWG	62,300	-1.11%	-2.35%	11,505,798	13,029,559	
GVR	35,600	-1.66%	1.42%	8,358,351	8,330,406	
SSI	35,800	1.27%	1.13%	25,444,786	26,046,001	
HPG	29,100	-0.68%	-0.68%	44,315,015	58,782,136	FPT: Khối ngoại bán ròng mạnh nhất cổ phiếu FPT phiên hôm nay với giá trị bán ròng 260 tỷ đồng.

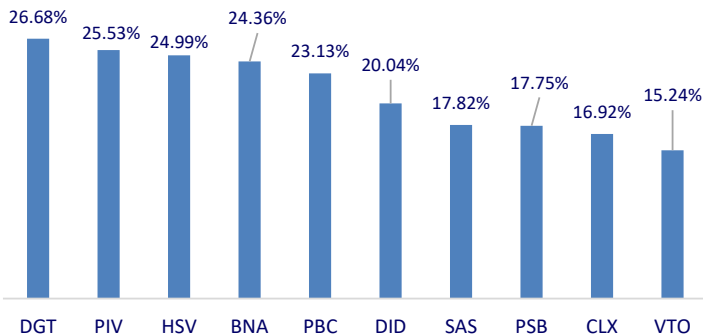
Top CP có tổng giá trị giao dịch cao nhất (tỷ đồng)



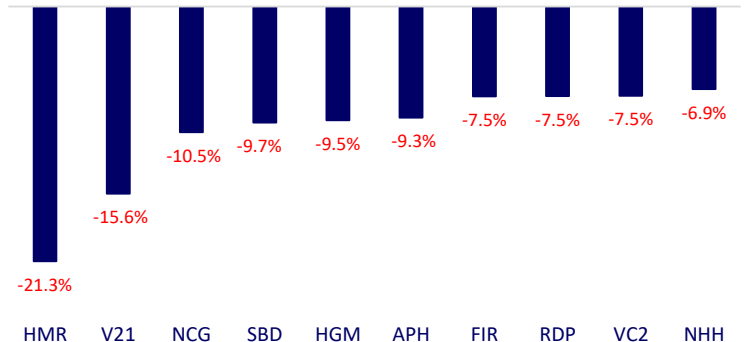
Dòng tiền NĐTNN 10 phiên gần nhất (tỷ đồng)



Top tăng 3 phiên có thanh khoản

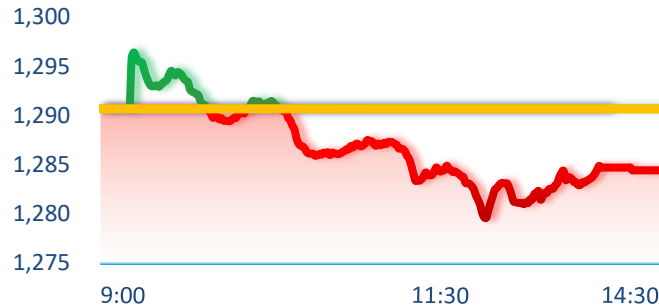
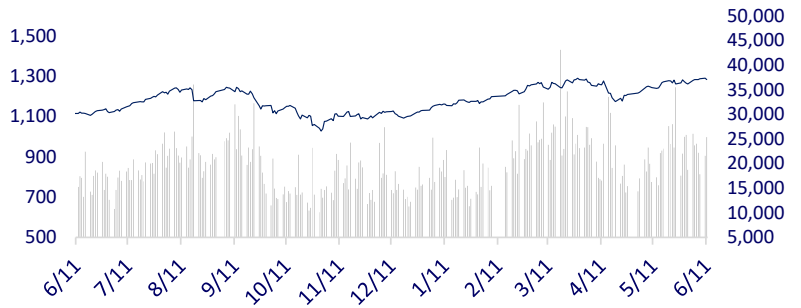


Top giảm 3 phiên có thanh khoản

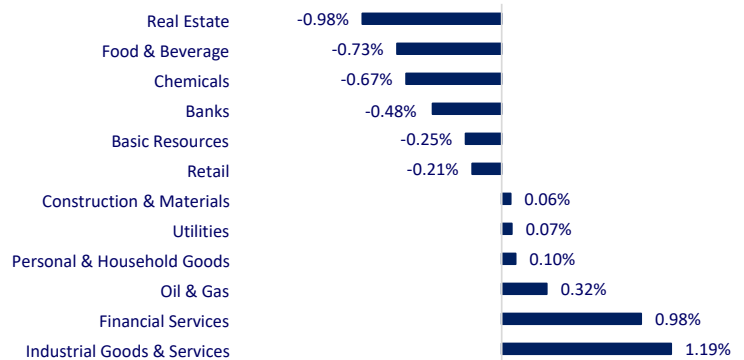


VIETNAM STOCK MARKET		1D	YTD
VN-INDEX	1,284.41	-0.49%	13.49%
HNX	246.41	0.34%	7.14%
VN30	1,308.30	-0.21%	15.61%
UPCOM	98.95	-0.61%	12.98%
Net Foreign buy (B)	-1,871.32		
Total trading value (B)	28,752.09	16.07%	52.16%

The market has continuously weakened when VNIndex has not been able to break through its 21-month peak. After opening slightly up to above 1,295 points, VN-Index quickly turned to cool down and fell below reference after 10:30 am. POW was one of the most positive stocks when it closed up 3.7%, during the session there was a time when POW increased up to 5.5%.

INTRADAY VNINDEX 6/11/2024

VNINDEX (1Y)


ETF & DERIVATIVES		1D	YTD
E1FVN30	22,800	-0.09%	16.74%
FUEMAV30	15,630	-0.13%	16.21%
FUESSV30	16,200	0.00%	16.88%
FUESSV50	19,650	-0.66%	15.72%
FUESSVFL	21,080	0.14%	14.57%
FUEVFNVD	32,590	0.09%	25.20%
FUEVN100	17,740	0.00%	16.18%
VN30F2406	1,305.00	-0.45%	
VN30F2407	1,305.10	-0.49%	
VN30F2409	1,305.10	-0.57%	
VN30F2412	1,305.90	-0.39%	

CHANGE IN PRICE BY SECTOR


GLOBAL MARKET		1D	YTD
Nikkei 225	39,134.79	0.25%	16.95%
Shanghai Component	3,028.04	-0.76%	2.22%
Hang Seng	18,176.34	-1.04%	8.27%
Kospi	2,705.32	0.15%	1.33%
BSE Sensex	76,456.59	-0.04%	6.35%
STI (Singapore)	3,309.21	-0.39%	2.45%
SET (Thái Lan)	1,316.10	-0.19%	-8.18%
Brent oil (\$/barrel)	81.45	-0.28%	5.74%
Gold (\$/ounce)	2,307.47	-0.03%	11.11%

Asia markets like Hong Kong, mainland China and Taiwan returned to trade on Tuesday, after being closed for a public holiday the previous day. Asian stocks were in a guarded mood on Tuesday as investors pondered fresh political uncertainty in European markets. Chinese blue chips fell 1.2% while the yuan hit a seven-month low.

VIETNAM ECONOMY		1D (bps)	YTD (bps)
Vnibor	4.49%	23	89
Deposit interest 12M	4.60%	0	-20
5 year-Gov. Bond	2.45%	1	57
10 year-Gov. Bond	2.77%	0	59
USD/VND	25,462	0.03%	3.88%
EUR/VND	28115	-0.08%	2.70%
CNY/VND	3,578	-0.03%	2.93%

This afternoon, the domestic gold price stabilized at the selling price of 76.98 million VND/tael. World oil prices were steady on Tuesday, as investors waited for key U.S. and China CPI data as well as the outcome of the Federal Reserve's policy meeting to glean a clearer picture of where inflation is heading and how that will affect fuel demand.

EVENT CALENDAR

Ticker	Ex-right Date	Last register Date	Exercise Date	Type	Rate	Value
DPG	6/11/2024	6/12/2024	7/5/2024	Cash		1,000
TCM	6/11/2024	6/12/2024		Stock	100:10	
BMI	6/11/2024	6/12/2024	6/28/2024	Cash		500
DHG	6/11/2024	6/12/2024	6/26/2024	Cash		4,000
QNP	6/11/2024	6/12/2024	7/12/2024	Cash		1,200

SELECTED NEWS

SBV urges Ministry of Public Security to handle rumours about gold market;

The Maritime Administration issued urgent instructions on the sharp increase in sea freight rates;

Hanoi apartment prices have "cooled down", transactions mainly come from new supply;

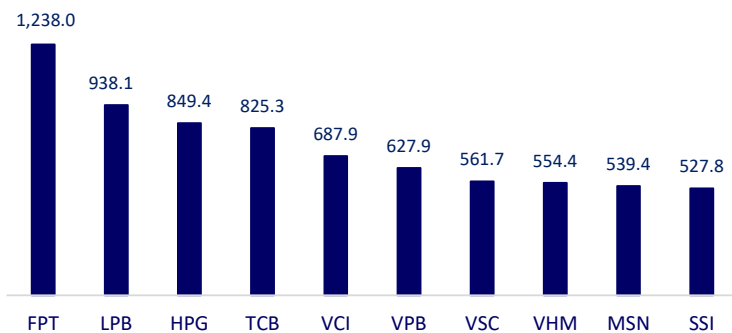
World Gold Council: It's getting harder to mine gold;

The EU is expected to hit Chinese electric cars with tariffs;

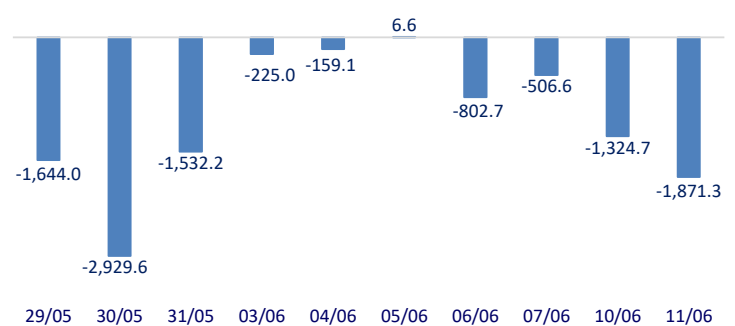
Jet fuel demand is climbing around the world as the total number of passengers on airlines looks set to hit a record high.

	Close	1D	5D	Buying vol.	Selling vol.	Content
VCB	87,200	-0.91%	-1.69%	3,828,329	3,562,656	HDB: The Board of Directors of Ho Chi Minh City Development Joint Stock Commercial Bank (HDBank) is organizing to collect shareholders' opinions on amending the maximum share ownership ratio for foreign investors (foreign room) from 20% to 17.5%.
BID	47,350	-0.63%	-0.53%	4,664,854	4,731,352	
CTG	33,200	-0.90%	1.22%	16,779,897	23,134,291	
TCB	49,350	0.92%	3.68%	25,429,640	34,266,620	
VPB	18,300	1.39%	0.55%	57,785,244	53,832,672	
MBB	22,550	-0.44%	0.22%	18,955,797	24,764,570	
HDB	23,550	-1.46%	-1.67%	9,583,015	10,337,856	
TPB	18,200	-0.82%	0.83%	9,972,673	13,094,130	
STB	31,200	0.32%	4.17%	25,745,171	33,393,614	
VIB	22,900	1.55%	2.23%	15,449,378	17,923,507	
ACB	24,150	-1.02%	-1.43%	16,425,863	16,445,704	POW: In May, PV Power is estimated to achieve more than VND3,300 billion in revenue.
SHB	11,650	-0.85%	0.87%	57,624,993	71,231,610	
SSB	21,550	-0.46%	-0.23%	2,025,989	2,828,578	
GAS	80,300	0.00%	1.07%	3,465,584	45,100,683	VHM: Vinhomes Vu Yen pays VND6,600 billion to the State budget in revenues from real estate.
POW	14,150	3.66%	3.60%	52,397,634	6,911,206	
PLX	43,200	2.98%	-2.04%	6,689,888	7,705,897	
VIC	43,200	-0.58%	-3.17%	7,007,471	25,399,412	SAB: SAB's CEO said the business fully supports Decree 100.
VHM	38,150	-1.93%	-1.81%	22,643,577	19,234,117	
VRE	21,700	-1.81%	0.76%	18,856,840	11,450,264	
VNM	66,500	-1.04%	-2.19%	11,828,546	10,935,921	FPT: Foreign investors net sold the most FPT shares today with a net selling value of VND260 billion.
MSN	75,800	-1.69%	10.10%	8,910,402	3,663,513	
SAB	67,600	-0.15%	0.96%	2,596,549	1,325,473	
BCM	62,900	-0.63%	-0.44%	1,293,596	1,974,347	
BVH	45,650	-1.40%	-0.44%	1,778,373	1,974,347	
VJC	105,800	-2.94%	-2.40%	2,188,862	2,472,614	
FPT	146,500	1.74%	5.32%	12,269,153	8,957,335	
MWG	62,300	-1.11%	-2.35%	11,505,798	13,029,559	
GVR	35,600	-1.66%	1.42%	8,358,351	8,330,406	
SSI	35,800	1.27%	1.13%	25,444,786	26,046,001	
HPG	29,100	-0.68%	-0.68%	44,315,015	58,782,136	

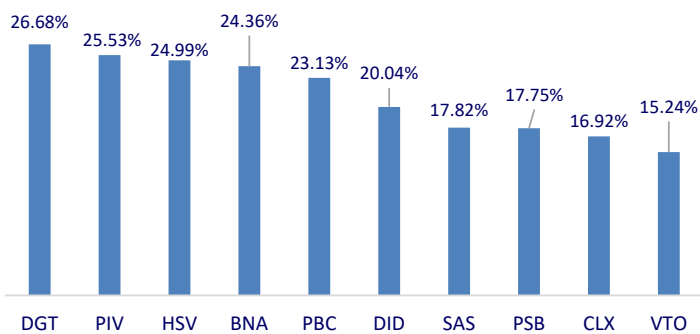
Top highest total traded value stocks (Billion VND)



Foreign net flow 10 nearest sessions (Billion VND)



Top increases in 3 sessions with liquidity



Top decreases in 3 sessions with liquidity

