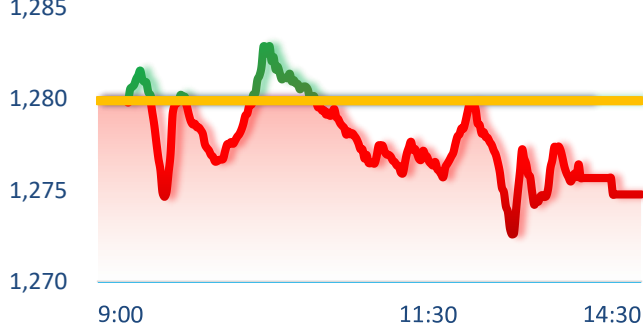


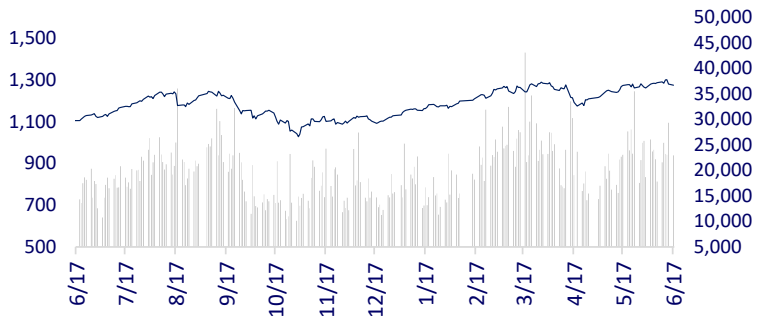
TTCK VIỆT NAM	1D	YTD	
VN-INDEX	1,274.77	-0.40%	12.64%
HNX	243.16	-0.33%	5.73%
VN30	1,309.70	-0.51%	15.73%
UPCOM	98.09	0.04%	12.00%
GT mua ròng NĐTNN (tỷ)	-844.07		
Tổng GTGD (tỷ)	25,522.90	-22.97%	35.07%

VNIndex tiếp tục giảm điểm sau áp lực của đà bán tháo cuối phiên thứ 6 tuần trước. Viễn thông, thép và vận tải biển là những nhóm ngành tích cực nhất ngày hôm nay, trong khi công nghệ, ngân hàng và dịch vụ bán lẻ lại có diễn biến tiêu cực.

INTRADAY VNINDEX 17/6/2024

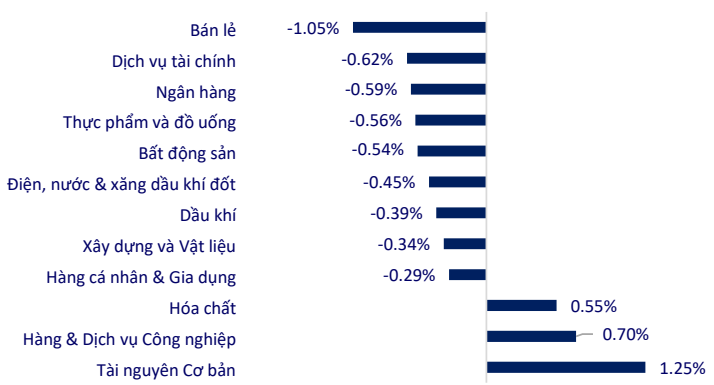


VNINDEX (1Y)



ETF & PHẢI SINH	1D	YTD	
E1VFN30	22,840	-1.34%	16.95%
FUEMAV30	15,650	-0.82%	16.36%
FUESSV30	16,270	-1.51%	17.39%
FUESSV50	19,760	-1.50%	16.37%
FUESSVFL	21,060	-1.13%	14.46%
FUEVFNVD	32,660	-2.19%	25.47%
FUEVN100	17,710	-1.56%	15.98%

THAY ĐỔI GIÁ TẠI CÁC NGÀNH



VN30F2406	1,308.0	-0.68%
VN30F2407	1,309.0	-0.83%
VN30F2409	1,309.5	-0.95%
VN30F2412	1,307.0	-1.02%

THỊ TRƯỜNG THẾ GIỚI	1D	YTD	
Nikkei 225	38,102.44	-1.83%	13.86%
Shanghai	3,015.89	-0.55%	1.81%
Hang Seng	17,936.12	-0.03%	6.84%
Kospi	2,744.10	-0.52%	2.78%
BSE Sensex	76,992.77	0.00%	7.09%
STI (Singapore)	3,297.55	0.00%	2.09%
SET (Thái Lan)	1,296.59	-0.76%	-9.54%
Dầu Brent (\$/thùng)	82.55	0.18%	7.17%
Vàng (\$/ounce)	2,321.40	-0.23%	11.78%

Chứng khoán châu Á hầu hết giảm vào phiên hôm nay khi thị trường đánh giá dữ liệu kinh tế vừa được công bố của Trung Quốc. Cụ thể, các số liệu về sản lượng công nghiệp và đầu tư bất động sản nước này đều không đạt dự báo, khiến cho chỉ số Shanghai Composite giảm 0.58%. Bên cạnh đó, chỉ số Nikkei 225 của Nhật Bản cũng lùi sâu 1.83% do ảnh hưởng của các cổ phiếu năng lượng và bất động sản.

KINH TẾ VĨ MÔ	1D (bps)	YTD (bps)	
Lãi suất liên NH	4.40%	-5	80
Lãi suất tiết kiệm 12T	4.60%	0	-20
TPCP - 5 năm	2.38%	-3	50
TPCP - 10 năm	2.85%	10	67
USD/VND	25,471	0.04%	3.92%
EUR/VND	28,068	-0.36%	2.53%
CNY/VND	3,578	0.00%	2.93%

Đầu tuần ngày 17/6, giá vàng thế giới đảo chiều giảm sau khi tăng mạnh vào cuối tuần qua, còn giá vàng miếng trong nước vẫn đứng yên ở 76.98 triệu đồng/lượng. Hiện tại, giá vàng trong nước đang cao hơn vàng thế giới 5.64 triệu đồng/lượng.

LỊCH SỰ KIỆN

Mã	Ngày GDKHQ	Ngày ĐKCC	Ngày thực hiện	Loại	Tỉ lệ	Giá trị
GTA	6/17/2024	6/18/2024	6/28/2024	Tiền mặt		550
NBC	6/17/2024	6/18/2024	8/15/2024	Tiền mặt		800
VCS	6/19/2024	6/20/2024	6/28/2024	Tiền mặt		2,000
TBC	6/19/2024	6/20/2024	7/11/2024	Tiền mặt		1,000
TCL	6/19/2024	6/20/2024	7/25/2024	Tiền mặt		2,326
LIX	6/20/2024	6/21/2024	7/3/2024	Tiền mặt		2,000

TIN TỨC CHỌN LỌC

Hai quỹ ETF quy mô 21,000 tỷ đồng dự kiến "gom" mạnh hàng chục triệu cổ phiếu tài chính và bất động sản trong tuần này;

Nhập khẩu thép từ Trung Quốc cao kỷ lục, đà phục hồi ngành thép trong nước vẫn chưa chắc chắn;

Giá rượu, bia dự kiến tăng 20% từ 2026 sau khi đồng loạt tăng thuế tiêu thụ đặc biệt;

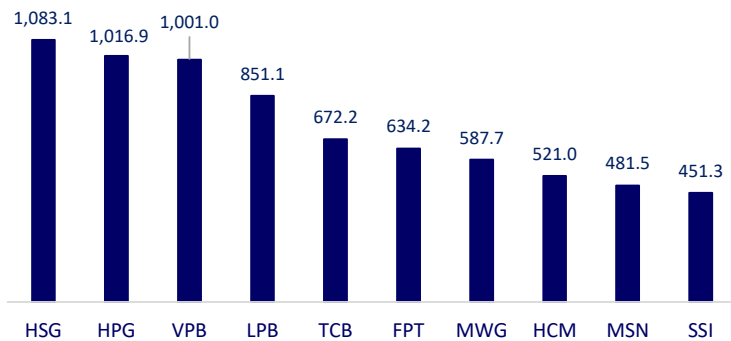
Chính trường chao đảo, Pháp lập tức đánh mất ngôi thị trường chứng khoán lớn nhất châu Âu;

Mỹ hút gần 1/3 dòng vốn đầu tư toàn cầu sau Covid-19;

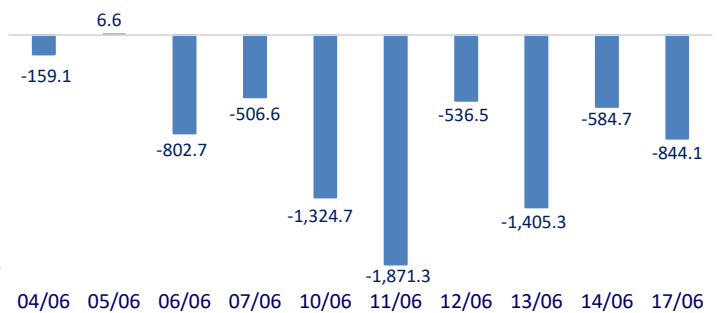
Khủng hoảng BĐS của Trung Quốc thêm trầm trọng bất chấp gói giải cứu, sản lượng nhà máy gây thất vọng.

	Đóng cửa	1D	5D	KL mua	KL bán	Nội dung
VCB	87,100	-0.46%	-1.02%	3,770,538	3,575,351	SSB: SeABank dự kiến sẽ nhận được một khoản vay 30 triệu USD (764 tỷ đồng) từ Norfund - một quỹ đầu tư Na Uy. Khoản vay này có thể chuyển đổi thành cổ phần để tăng vốn điều lệ.
BID	46,500	-2.11%	-2.41%	4,168,865	4,518,039	
CTG	32,750	-0.15%	-2.24%	14,211,857	15,381,379	
TCB	48,600	-1.02%	-0.61%	15,850,177	18,787,972	
VPB	18,750	0.27%	3.88%	60,413,595	42,262,552	
MBB	23,250	0.65%	2.65%	35,724,390	32,650,655	
HDB	23,550	-1.67%	-1.46%	12,399,559	14,026,066	
TPB	18,550	-0.54%	1.09%	18,486,364	18,186,428	
STB	30,500	-0.16%	-1.93%	24,252,877	22,165,637	
VIB	22,050	-2.00%	-2.22%	12,648,808	11,381,002	
ACB	24,550	-0.20%	0.61%	12,779,754	11,307,311	POW: Quỹ ngoại FTSE ETF sẽ mua bổ sung 1.4 triệu cổ phiếu POW trong kỳ cơ cấu tháng 6/2024.
SHB	11,650	-0.43%	-0.85%	51,224,531	48,271,329	
SSB	22,400	1.82%	3.46%	7,028,549	5,987,615	
GAS	77,600	-1.77%	2.20%	2,461,889	26,596,049	
POW	13,950	1.45%	-4.89%	29,638,993	3,567,204	
PLX	39,900	-1.48%	-3.34%	3,678,824	3,790,929	
VIC	42,000	0.00%	-1.54%	3,318,804	15,040,254	
VHM	38,300	0.26%	-4.30%	13,656,620	16,329,054	
VRE	21,150	-1.40%	-1.79%	16,106,258	7,228,118	
VNM	66,000	-0.30%	-1.17%	6,876,919	9,769,015	
MSN	76,200	-2.31%	-6.06%	8,994,916	3,189,082	
SAB	63,600	0.32%	-2.21%	3,372,020	1,206,912	
BCM	61,900	-1.43%	-4.32%	1,006,148	1,244,863	
BVH	44,300	-0.45%	-4.32%	1,297,932	1,244,863	
VJC	104,800	0.00%	-3.85%	905,684	1,164,262	
FPT	128,800	-1.68%	3.57%	7,948,724	8,562,580	
MWG	62,000	-1.59%	-1.59%	14,576,290	16,332,479	
GVR	33,350	1.06%	-7.87%	9,660,684	8,582,193	
SSI	35,900	-0.55%	1.56%	24,426,222	24,567,285	
HPG	29,450	1.20%	0.51%	62,369,093	68,145,533	HPG: Bộ Công Thương vừa có thông báo chính thức về việc đã "Tiếp nhận hồ sơ đầy đủ, hợp lệ yêu cầu điều tra áp dụng biện pháp chống bán phá giá đối với sản phẩm thép cán nóng (HRC) từ Ấn Độ và Trung Quốc" từ 2 doanh nghiệp HPG và Formosa.

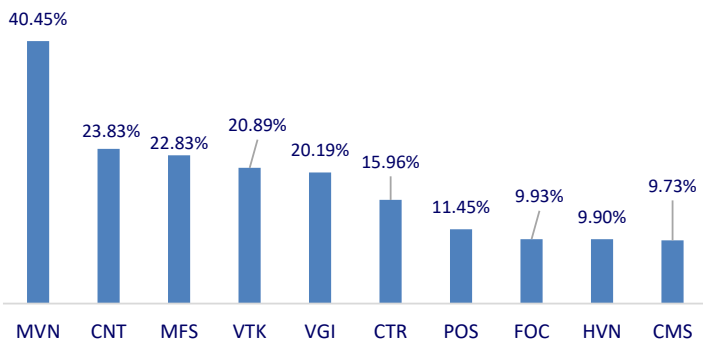
Top CP có tổng giá trị giao dịch cao nhất (tỷ đồng)



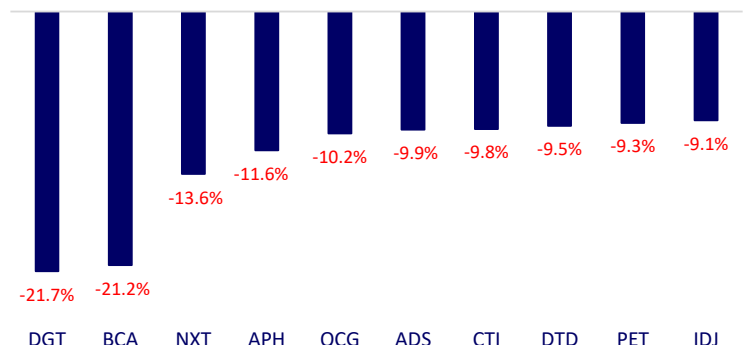
Dòng tiền NĐTNN 10 phiên gần nhất (tỷ đồng)



Top tăng 3 phiên có thanh khoản

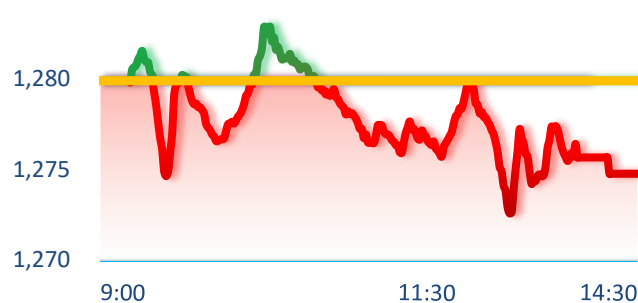
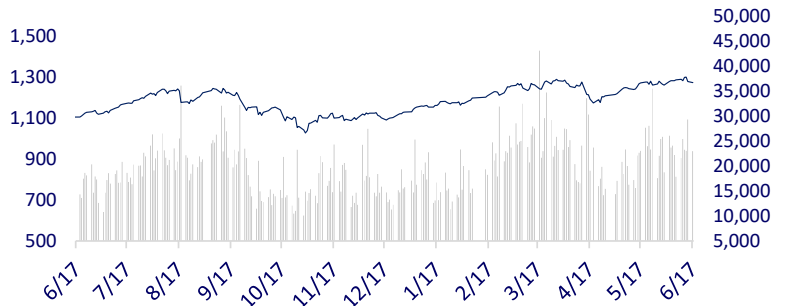


Top giảm 3 phiên có thanh khoản

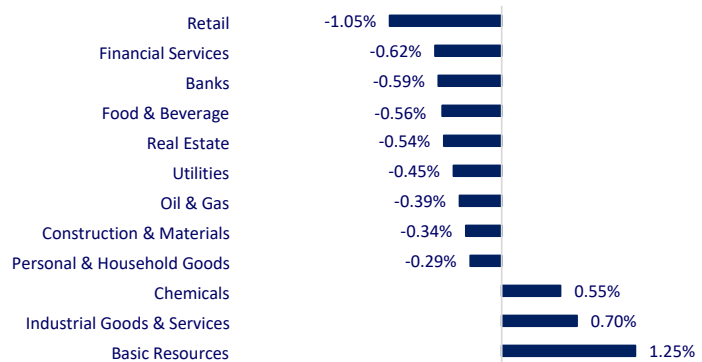


VIETNAM STOCK MARKET		1D	YTD
VN-INDEX	1,274.77	-0.40%	12.64%
HNX	243.16	-0.33%	5.73%
VN30	1,309.70	-0.51%	15.73%
UPCOM	98.09	0.04%	12.00%
Net Foreign buy (B)	-844.07		
Total trading value (B)	25,522.90	-22.97%	35.07%

VN-Index continued to decline under the pressure of last Friday's trading session. Telecommunications, steel, and maritime services were the most positive sectors today; while technology, banking, and retail services had negative performances.

INTRADAY VNINDEX 6/17/2024

VNINDEX (1Y)


ETF & DERIVATIVES		1D	YTD
E1VFN30	22,840	-1.34%	16.95%
FUEMAV30	15,650	-0.82%	16.36%
FUESSV30	16,270	-1.51%	17.39%
FUESSV50	19,760	-1.50%	16.37%
FUESSVFL	21,060	-1.13%	14.46%
FUEVFN30	32,660	-2.19%	25.47%
FUEVN100	17,710	-1.56%	15.98%
VN30F2406	1,308.00	-0.68%	
VN30F2407	1,309.00	-0.83%	
VN30F2409	1,309.50	-0.95%	
VN30F2412	1,307.00	-1.02%	

CHANGE IN PRICE BY SECTOR


GLOBAL MARKET		1D	YTD
Nikkei 225	38,102.44	-1.83%	13.86%
Shanghai Component	3,015.89	-0.55%	1.81%
Hang Seng	17,936.12	-0.03%	6.84%
Kospi	2,744.10	-0.52%	2.78%
BSE Sensex	76,992.77	0.00%	7.09%
STI (Singapore)	3,297.55	0.00%	2.09%
SET (Thái Lan)	1,296.59	-0.76%	-9.54%
Brent oil (\$/barrel)	82.55	0.18%	7.17%
Gold (\$/ounce)	2,321.40	-0.23%	11.78%

Most Asian markets fell today as investors assessed the newly released economic data from China. Specifically, China's industrial production and real estate investment statistics did not meet forecasts, causing the Shanghai Composite Index to decline 0.58%. Besides, Japan's Nikkei 225 index also fell sharply by 1.83% due to the impact of energy and real estate stocks.

VIETNAM ECONOMY		1D (bps)	YTD (bps)
Vnibor	4.40%	-5	80
Deposit interest 12M	4.60%	0	-20
5 year-Gov. Bond	2.38%	-3	50
10 year-Gov. Bond	2.85%	10	67
USD/VND	25,471	0.04%	3.92%
EUR/VND	28,068	-0.36%	2.53%
CNY/VND	3,578	0.00%	2.93%

On June 17th, global gold prices reversed and declined after a strong increase at the end of the previous week, while domestic gold prices remained stable at VND76.98 million/tael. Currently, domestic gold prices are trading at VND5.64 million/tael higher than global ones.

EVENT CALENDAR

Ticker	Ex-right Date	Last register Date	Exercise Date	Type	Rate	Value
GTA	6/17/2024	6/18/2024	6/28/2024	Cash		550
NBC	6/17/2024	6/18/2024	8/15/2024	Cash		800
VCS	6/19/2024	6/20/2024	6/28/2024	Cash		2,000
TBC	6/19/2024	6/20/2024	7/11/2024	Cash		1,000
TCL	6/19/2024	6/20/2024	7/25/2024	Cash		2,326
LIX	6/20/2024	6/21/2024	7/3/2024	Cash		2,000

SELECTED NEWS

02 ETF funds with a total size of VND21,000 billion are expected to buy millions of financial and real estate stocks this week;

Steel imported from China hit a record high, the recovery of the domestic steel industry is still uncertain;

Alcoholic drink and beer prices are expected to increase by 20% from 2026 due to the special consumption taxes;

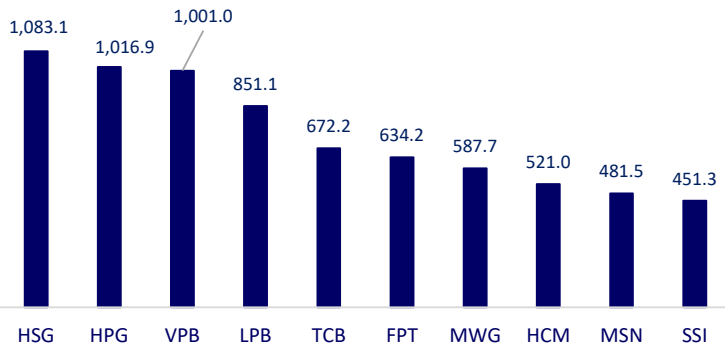
France lost its position as the largest stock market in Europe due to the tumultuous political landscape;

The U.S received nearly 1/3 of global investment flows after Covid-19;

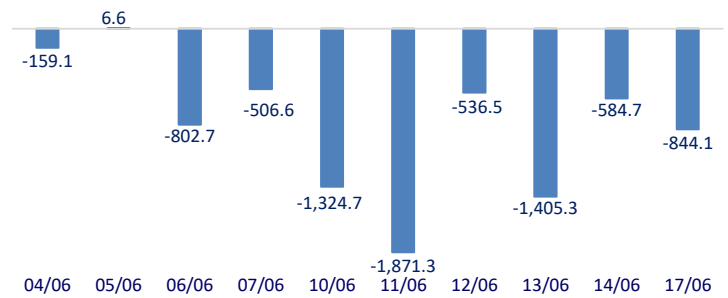
China's real estate crisis has worsened despite the rescue packages, along with disappointing factory output.

	Close	1D	5D	Buying vol.	Selling vol.	Content
VCB	87,100	-0.46%	-1.02%	3,770,538	3,575,351	SSB: SeABank is expected to receive a USD30 million (VND764 billion) loan from Norfund (a Norwegian investment fund). This loan may be converted into equity to increase the charter capital.
BID	46,500	-2.11%	-2.41%	4,168,865	4,518,039	
CTG	32,750	-0.15%	-2.24%	14,211,857	15,381,379	
TCB	48,600	-1.02%	-0.61%	15,850,177	18,787,972	
VPB	18,750	0.27%	3.88%	60,413,595	42,262,552	
MBB	23,250	0.65%	2.65%	35,724,390	32,650,655	
HDB	23,550	-1.67%	-1.46%	12,399,559	14,026,066	
TPB	18,550	-0.54%	1.09%	18,486,364	18,186,428	
STB	30,500	-0.16%	-1.93%	24,252,877	22,165,637	
VIB	22,050	-2.00%	-2.22%	12,648,808	11,381,002	
ACB	24,550	-0.20%	0.61%	12,779,754	11,307,311	POW: FTSE ETF fund is goin to purchase an additional 1.4 million POW shares during June 2024 rebalancing period.
SHB	11,650	-0.43%	-0.85%	51,224,531	48,271,329	
SSB	22,400	1.82%	3.46%	7,028,549	5,987,615	
GAS	77,600	-1.77%	2.20%	2,461,889	26,596,049	
POW	13,950	1.45%	-4.89%	29,638,993	3,567,204	
PLX	39,900	-1.48%	-3.34%	3,678,824	3,790,929	
VIC	42,000	0.00%	-1.54%	3,318,804	15,040,254	
VHM	38,300	0.26%	-4.30%	13,656,620	16,329,054	
VRE	21,150	-1.40%	-1.79%	16,106,258	7,228,118	
VNM	66,000	-0.30%	-1.17%	6,876,919	9,769,015	
MSN	76,200	-2.31%	-6.06%	8,994,916	3,189,082	VIC: VinFast decided to accelerate the establishment of factories in Indian and Indonesian, aiming to increase its sales in the US by 30-40 times in 2024.
SAB	63,600	0.32%	-2.21%	3,372,020	1,206,912	
BCM	61,900	-1.43%	-4.32%	1,006,148	1,244,863	
BVH	44,300	-0.45%	-4.32%	1,297,932	1,244,863	
VJC	104,800	0.00%	-3.85%	905,684	1,164,262	
FPT	128,800	-1.68%	3.57%	7,948,724	8,562,580	
MWG	62,000	-1.59%	-1.59%	14,576,290	16,332,479	
GVR	33,350	1.06%	-7.87%	9,660,684	8,582,193	
SSI	35,900	-0.55%	1.56%	24,426,222	24,567,285	
HPG	29,450	1.20%	0.51%	62,369,093	68,145,533	

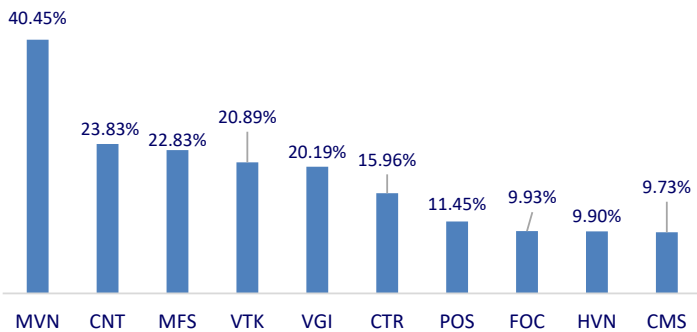
Top highest total traded value stocks (Billion VND)



Foreign net flow 10 nearest sessions (Billion VND)



Top increases in 3 sessions with liquidity



Top decreases in 3 sessions with liquidity

