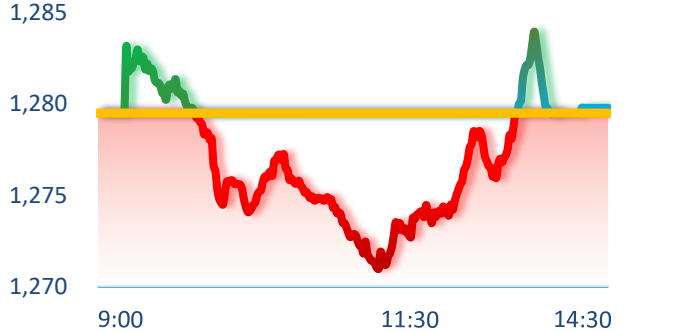
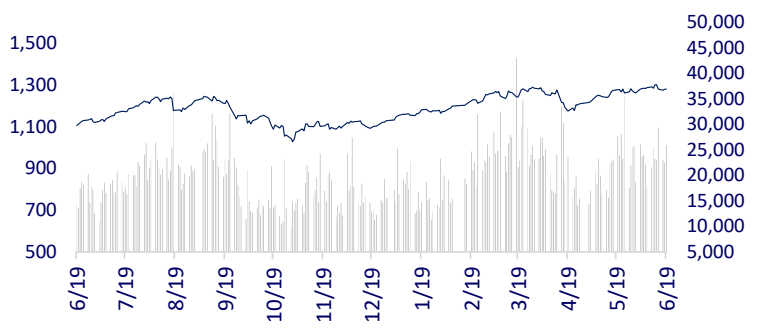


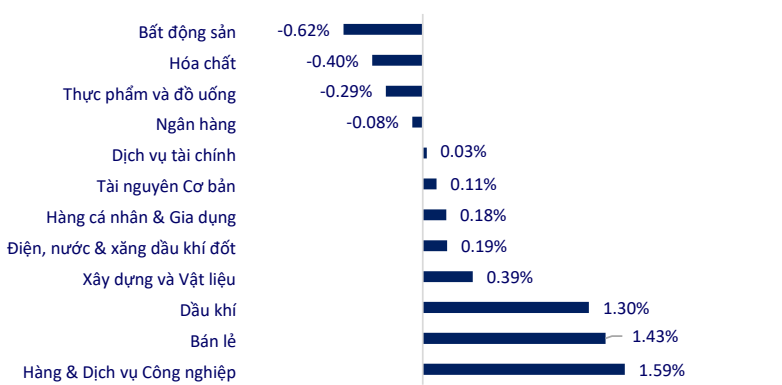
TTCK VIỆT NAM

		1D	YTD
VN-INDEX	1,279.79	0.02%	13.08%
HNX	243.57	-0.35%	5.90%
VN30	1,314.22	0.33%	16.13%
UPCOM	98.36	0.05%	12.31%
GT mua ròng NĐTNN (tỷ)	-1,484.10		
Tổng GTGD (tỷ)	28,553.93	13.93%	51.11%

VNIndex có phiên biến động mạnh trước thềm đáo hạn phái sinh, với hàng không, công nghệ và viễn thông tiếp tục là nhóm dẫn dắt thị trường. Trong khi đó các cổ phiếu bất động sản, thực phẩm đồ uống lại diễn biến khá tiêu cực.

INTRADAY VNINDEX

VNINDEX (1Y)

ETF & PHÁI SINH

		1D	YTD
E1VFN30	22,920	0.13%	17.36%
FUEMAV30	15,710	0.38%	16.80%
FUESSV30	16,300	0.12%	17.60%
FUESSV50	19,820	0.00%	16.73%
FUESSVFL	21,040	-0.24%	14.35%
FUEVFNVD	32,920	0.67%	26.47%
FUEVN100	17,830	-0.06%	16.76%
VN30F2406	1,317.0	0.65%	
VN30F2407	1,316.5	0.57%	
VN30F2409	1,318.3	0.67%	
VN30F2412	1,318.8	0.81%	

THAY ĐỔI GIÁ TẠI CÁC NGÀNH

THỊ TRƯỜNG THẾ GIỚI

		1D	YTD
Nikkei 225	38,570.76	0.23%	15.26%
Shanghai	3,018.05	-0.40%	1.88%
Hang Seng	18,430.39	2.87%	9.78%
Kospi	2,797.33	1.21%	4.78%
BSE Sensex	77,337.59	0.05%	7.57%
STI (Singapore)	3,304.00	0.07%	2.29%
SET (Thái Lan)	1303.82	0.49%	-9.04%
Dầu Brent (\$/thùng)	85.19	-0.15%	10.60%
Vàng (\$/ounce)	2,328.07	-0.06%	12.10%

Thị trường chứng khoán châu Á hầu hết diễn biến tích cực theo đà tăng đêm qua của Phố Wall. Trong đó, chỉ số Hangseng của Hồng Kông dẫn đầu khi đóng cửa tăng gần 3%, được hỗ trợ bởi nhóm ngành năng lượng và vật liệu cơ bản. Chỉ số Kospi của Hàn Quốc tiến 1.2%, dẫn dắt bởi mức tăng 1.75% của cổ phiếu Samsung Electronics.

KINH TẾ VĨ MÔ

		1D (bps)	YTD (bps)
Lãi suất liên NH	3.95%	-31	35
Lãi suất tiết kiệm 12T	4.60%	0	-20
TPCP - 5 năm	2.44%	2	56
TPCP - 10 năm	2.78%	4	60
USD/VND	25,469	-0.01%	3.91%
EUR/VND	28,068	0.00%	2.53%
CNY/VND	3,578	0.00%	2.93%

Sáng 19/6, Ngân hàng Nhà nước công bố tỷ giá trung tâm của đồng Việt Nam hiện ở mức 24,259 VND/USD. Trên thị trường thế giới, chỉ số DXY hiện ở mức 105.26 điểm – giảm 0.06% so với giao dịch ngày 18/6.

LỊCH SỰ KIỆN

Mã	Ngày GDKHQ	Ngày ĐKCC	Ngày thực hiện	Loại	Tỉ lệ	Giá trị
VCS	6/19/2024	6/20/2024	6/28/2024	Tiền mặt		2,000
TBC	6/19/2024	6/20/2024	7/11/2024	Tiền mặt		1,000
TCL	6/19/2024	6/20/2024	7/25/2024	Tiền mặt		2,326
LIX	6/20/2024	6/21/2024	7/3/2024	Tiền mặt		2,000
HTG	6/27/2024	6/28/2024	7/26/2024	Tiền mặt		1,000
PTP	6/27/2024	6/28/2024	7/15/2024	Tiền mặt		650
VDP	6/27/2024	6/28/2024		Cổ phiếu	100:20	

TIN TỨC CHỌN LỌC

Thủ tướng yêu cầu gỡ khó cho thị trường bất động sản, phải có chuyển biến rõ nét 6 tháng cuối năm;

Ngân hàng Nhà nước đưa ra 7 nhóm nhiệm vụ trong bối cảnh nhiều ngân hàng tăng trưởng tín dụng âm;

Phó Thủ tướng Trần Hồng Hà: Đơn giản hóa thủ tục lắp đặt điện mặt trời mái nhà;

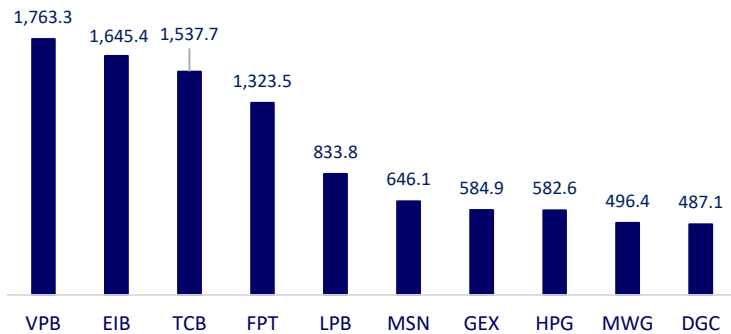
Hội đồng Vàng thế giới: Các ngân hàng trung ương sẽ tiếp tục mua vàng;

Một nền kinh tế thuộc G7 ghi nhận lạm phát chính thức giảm về mục tiêu 2%, ngay trước cuộc họp quyết định lãi suất của NHTW và cuộc tổng tuyển cử;

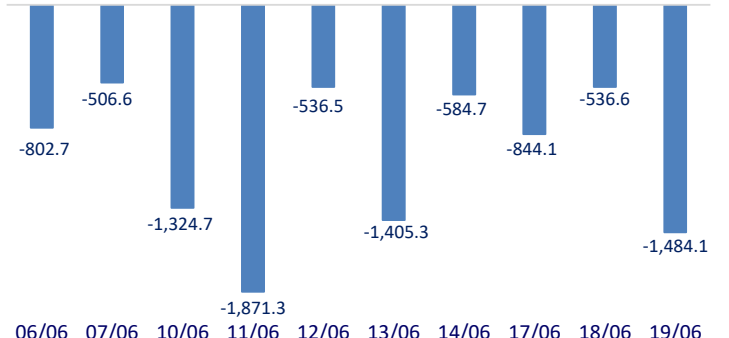
Xuất khẩu của Nhật Bản tăng mạnh nhất gần 2 năm nhờ đồng yên yếu.

	Đóng cửa	1D	5D	KL mua	KL bán	Nội dung
VCB	86,600	-0.57%	-2.37%	3,660,237	3,390,226	NHNN đã chính thức gia hạn Thông tư 02 thêm 6 tháng, kéo dài đến hết năm 2024. Agribank, BIDV và VietinBank cùng với 15 ngân hàng cổ phần, dẫn đầu là VPBank, MB và Techcombank đã góp mặt trong danh sách 500 doanh nghiệp lớn nhất Đông Nam Á. Tuy nhiên, ngân hàng lãi lớn nhất là Vietcombank lại không có mặt.
BID	46,100	-0.86%	-3.76%	4,656,584	4,048,173	
CTG	32,500	0.46%	-2.99%	14,169,428	10,827,875	
TCB	48,300	-1.02%	-2.23%	24,102,058	31,035,659	
VPB	19,000	2.15%	-2.06%	87,388,972	77,273,549	
MBB	23,300	0.22%	0.87%	32,055,668	26,244,994	
HDB	23,700	0.00%	-1.25%	10,350,534	10,660,747	
TPB	18,550	-0.27%	0.54%	15,561,441	18,463,904	
STB	30,900	1.15%	-1.44%	24,497,530	27,151,832	
VIB	22,000	-0.23%	-4.14%	8,224,020	7,935,754	
ACB	24,650	0.41%	0.41%	13,783,556	13,155,781	POW: Cổ phiếu HNA của thủy điện Hòa Na, một công ty con của PV Power tiếp tục lập đỉnh mới dù doanh nghiệp báo lỗ. VRE: Tỷ lệ lấp đầy trung bình quý 1/2024 của Vincom Retail là 82.8%, giảm 0.2 điểm % so với quý trước và giảm 2.6 điểm % so với cùng kỳ. VNM: Tổng Công ty Đầu tư và Kinh doanh vốn Nhà nước SCIC vừa đăng ký mua bổ sung 950,000 cổ phiếu VNM. FPT: Chỉ trong tháng 5/2024, FPT đã thắng thầu thêm 6 dự án lớn với quy mô trên 5 triệu USD/dự án, đưa tổng số dự án đã thắng từ đầu năm đến nay lên 26.
SHB	11,600	0.00%	-1.69%	48,016,791	50,535,398	
SSB	22,900	0.88%	6.02%	7,171,314	6,578,882	
GAS	78,200	0.26%	6.79%	2,199,458	35,302,926	
POW	14,950	0.34%	-3.71%	35,831,490	2,712,319	
PLX	41,500	1.22%	-4.16%	2,512,216	5,209,637	
VIC	41,500	-1.43%	-1.30%	4,964,970	14,744,172	
VHM	38,000	-0.78%	-5.49%	11,997,065	17,902,910	
VRE	20,650	-2.13%	-2.54%	17,411,125	9,624,800	
VNM	65,300	-0.91%	-2.83%	9,813,675	10,421,471	
MSN	75,600	-0.79%	-7.46%	11,675,049	2,780,220	
SAB	62,000	-2.52%	-2.34%	2,650,109	917,892	
BCM	62,700	0.16%	-0.87%	940,935	1,360,139	FPT: Chỉ trong tháng 5/2024, FPT đã thắng thầu thêm 6 dự án lớn với quy mô trên 5 triệu USD/dự án, đưa tổng số dự án đã thắng từ đầu năm đến nay lên 26.
BVH	45,800	0.88%	-0.87%	948,001	1,360,139	
VJC	103,300	-1.24%	-2.82%	1,767,044	1,945,951	
FPT	131,500	2.73%	-0.38%	16,061,868	14,146,950	
MWG	63,300	1.77%	-0.16%	12,808,500	13,631,954	
GVR	33,600	-1.03%	-6.01%	5,586,846	5,479,278	
SSI	36,200	0.28%	-1.09%	18,889,449	21,814,211	
HPG	29,350	-0.17%	-0.84%	34,288,293	38,542,613	

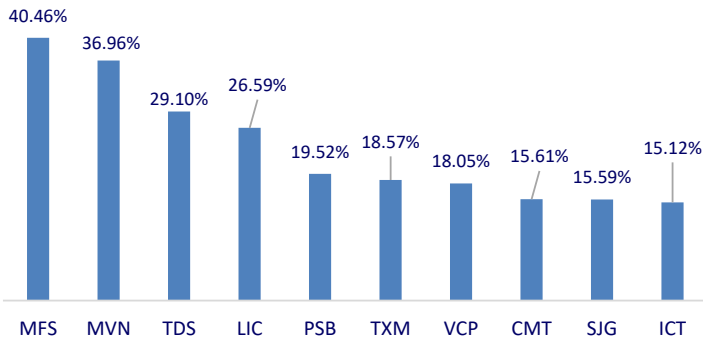
Top CP có tổng giá trị giao dịch cao nhất (tỷ đồng)



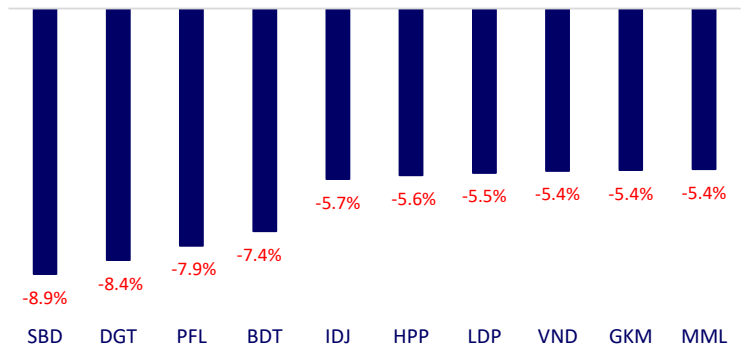
Dòng tiền NĐTNN 10 phiên gần nhất (tỷ đồng)



Top tăng 3 phiên có thanh khoản

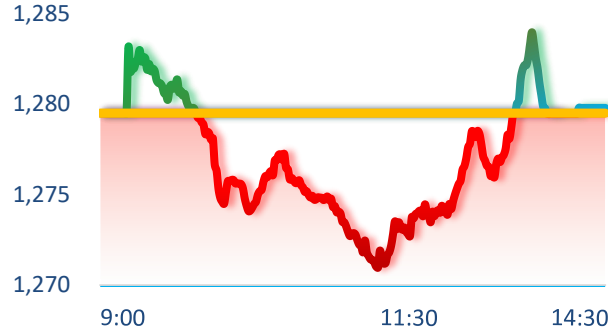
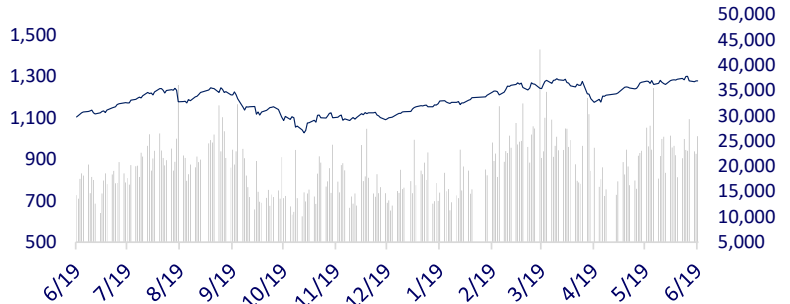


Top giảm 3 phiên có thanh khoản

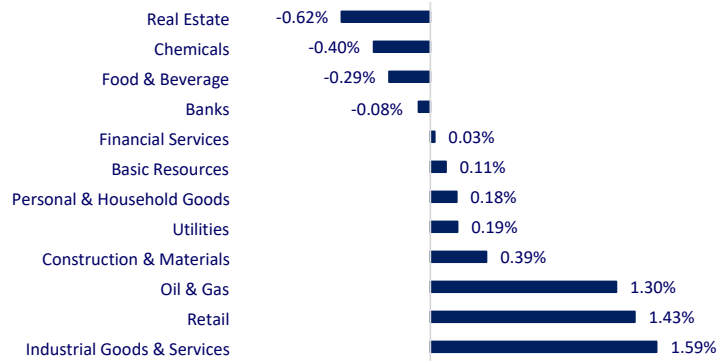


VIETNAM STOCK MARKET		1D	YTD
VN-INDEX	1,279.79	0.02%	13.08%
HNX	243.57	-0.35%	5.90%
VN30	1,314.22	0.33%	16.13%
UPCOM	98.36	0.05%	12.31%
Net Foreign buy (B)	-1,484.10		
Total trading value (B)	28,553.93	13.93%	51.11%

VNIndex experienced strong volatility ahead of the derivatives maturity date, in which aviation, technology, and telecommunications continued to be the leading groups in the market. Meanwhile, real estate and food & beverage stocks were quite negative.

INTRADAY VNINDEX 6/19/2024

VNINDEX (1Y)


ETF & DERIVATIVES		1D	YTD
E1VFN30	22,920	0.13%	17.36%
FUEMAV30	15,710	0.38%	16.80%
FUESSV30	16,300	0.12%	17.60%
FUESSV50	19,820	0.00%	16.73%
FUESSVFL	21,040	-0.24%	14.35%
FUEVFN30	32,920	0.67%	26.47%
FUEVN100	17,830	-0.06%	16.76%
VN30F2406	1,317.00	0.65%	
VN30F2407	1,316.50	0.57%	
VN30F2409	1,318.30	0.67%	
VN30F2412	1,318.80	0.81%	

CHANGE IN PRICE BY SECTOR


GLOBAL MARKET		1D	YTD
Nikkei 225	38,570.76	0.23%	15.26%
Shanghai Component	3,018.05	-0.40%	1.88%
Hang Seng	18,430.39	2.87%	9.78%
Kospi	2,797.33	1.21%	4.78%
BSE Sensex	77,337.59	0.05%	7.57%
STI (Singapore)	3,304.00	0.07%	2.29%
SET (Thái Lan)	1,303.82	0.49%	-9.04%
Brent oil (\$/barrel)	85.19	-0.15%	10.60%
Gold (\$/ounce)	2,328.07	-0.06%	12.10%

Asia stock markets mostly rose after key U.S. benchmark indexes hit fresh highs overnight. Hong Kong markets jumped almost 3% to lead gains, powered by energy and basic material stocks. South Korea's Kospi gained more than 1.2%, powered by a 1.75% gain in heavyweight Samsung Electronics.

VIETNAM ECONOMY		1D (bps)	YTD (bps)
Vnibor	3.95%	-31	35
Deposit interest 12M	4.60%	0	-20
5 year-Gov. Bond	2.44%	2	56
10 year-Gov. Bond	2.78%	4	60
USD/VND	25,469	-0.01%	3.91%
EUR/VND	28,068	0.00%	2.53%
CNY/VND	3,578	0.00%	2.93%

On the morning of June 19th, SBV announced the central exchange rate of 24,259 VND/USD. In the global market, the DXY index is currently at 105.26 points, down 0.06% from the June 18th session.

EVENT CALENDAR

Ticker	Ex-right Date	Last register Date	Exercise Date	Type	Rate	Value
VCS	6/19/2024	6/20/2024	6/28/2024	Cash		2,000
TBC	6/19/2024	6/20/2024	7/11/2024	Cash		1,000
TCL	6/19/2024	6/20/2024	7/25/2024	Cash		2,326
LIX	6/20/2024	6/21/2024	7/3/2024	Cash		2,000
HTG	6/27/2024	6/28/2024	7/26/2024	Cash		1,000
PTP	6/27/2024	6/28/2024	7/15/2024	Cash		650
VDP	6/27/2024	6/28/2024		Stock	100:20	

SELECTED NEWS

Prime Minister requested to remove difficulties for the real estate market, changes must be seen in the last 6 months of the year;

State Bank of Vietnam set out 7 main tasks while many banks are having negative credit growth;

Deputy Prime Minister Tran Hong Ha: Simplify procedures for installing rooftop solar power;

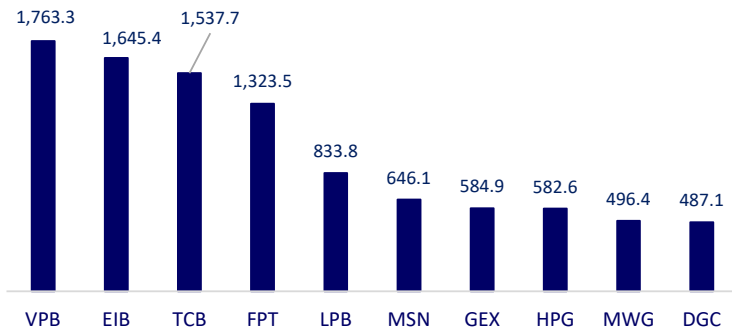
World Gold Council: Central banks will continue to buy gold;

A G7 member officially recorded inflation dropping to the 2% target, just before the central bank's interest rate decision meeting and the general election;

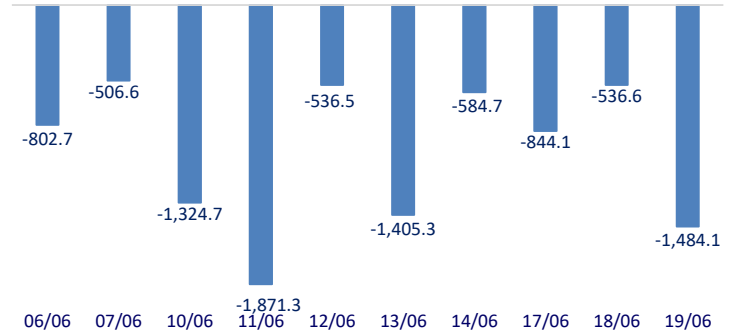
Japan's exports grew the strongest in nearly 2 years thanks to a weaker yen.

	Close	1D	5D	Buying vol.	Selling vol.	Content
VCB	86,600	-0.57%	-2.37%	3,660,237	3,390,226	SBV officially extended Circular 02 for an additional 6 months until the end of 2024.
BID	46,100	-0.86%	-3.76%	4,656,584	4,048,173	
CTG	32,500	0.46%	-2.99%	14,169,428	10,827,875	
TCB	48,300	-1.02%	-2.23%	24,102,058	31,035,659	
VPB	19,000	2.15%	-2.06%	87,388,972	77,273,549	
MBB	23,300	0.22%	0.87%	32,055,668	26,244,994	
HDB	23,700	0.00%	-1.25%	10,350,534	10,660,747	
TPB	18,550	-0.27%	0.54%	15,561,441	18,463,904	
STB	30,900	1.15%	-1.44%	24,497,530	27,151,832	
VIB	22,000	-0.23%	-4.14%	8,224,020	7,935,754	
ACB	24,650	0.41%	0.41%	13,783,556	13,155,781	Agribank, BIDV and VietinBank, along with 15 joint-stock banks, including VPBank, MB and Techcombank are listed in Fortune SEA 500. Vietcombank, however, is not on the list.
SHB	11,600	0.00%	-1.69%	48,016,791	50,535,398	
SSB	22,900	0.88%	6.02%	7,171,314	6,578,882	
GAS	78,200	0.26%	6.79%	2,199,458	35,302,926	
POW	14,950	0.34%	-3.71%	35,831,490	2,712,319	
PLX	41,500	1.22%	-4.16%	2,512,216	5,209,637	
VIC	41,500	-1.43%	-1.30%	4,964,970	14,744,172	
VHM	38,000	-0.78%	-5.49%	11,997,065	17,902,910	
VRE	20,650	-2.13%	-2.54%	17,411,125	9,624,800	
VNM	65,300	-0.91%	-2.83%	9,813,675	10,421,471	
MSN	75,600	-0.79%	-7.46%	11,675,049	2,780,220	VRE: Vincom Retail's average occupancy rate in Q1/2024 was 82.8%, down 0.2% from the previous quarter and down 2.6% YoY.
SAB	62,000	-2.52%	-2.34%	2,650,109	917,892	VNM: SCIC registered to additionally purchase 950,000 VNM shares.
BCM	62,700	0.16%	-0.87%	940,935	1,360,139	FPT: In May 2024, FPT has won 6 large projects worth over USD5 million each, bringing the total number of projects won since the beginning of the year to 26.
BVH	45,800	0.88%	-0.87%	948,001	1,360,139	
VJC	103,300	-1.24%	-2.82%	1,767,044	1,945,951	
FPT	131,500	2.73%	-0.38%	16,061,868	14,146,950	
MWG	63,300	1.77%	-0.16%	12,808,500	13,631,954	
GVR	33,600	-1.03%	-6.01%	5,586,846	5,479,278	
SSI	36,200	0.28%	-1.09%	18,889,449	21,814,211	
HPG	29,350	-0.17%	-0.84%	34,288,293	38,542,613	

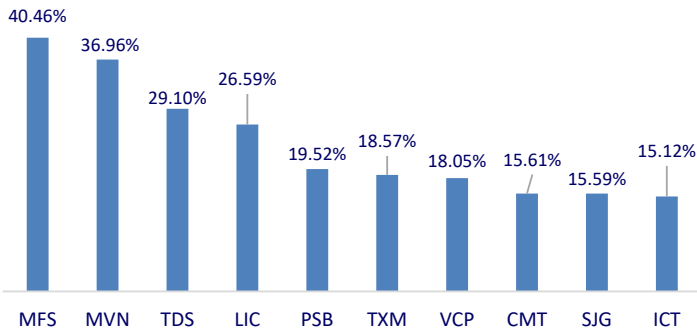
Top highest total traded value stocks (Billion VND)



Foreign net flow 10 nearest sessions (Billion VND)



Top increases in 3 sessions with liquidity



Top decreases in 3 sessions with liquidity

